

第68回

葛 飾 区 統 計 書

令和6年刊行  
2024

葛 飾 区

## ま え が き

ここに、第 68 回「葛飾区統計書（令和 6 年刊行）」を刊行いたします。

本書は、各種統計調査の結果報告を中心として、葛飾区の人口、産業、社会、福祉などの重要かつ基礎的な統計資料を収録し、本区の現況や年代別の推移を明らかにしたものです。統計法に基づき実施されている国勢調査などの調査結果のほか、本区の予算や施設利用状況などの区政情報や、区内各駅の乗降者数、交通事故発生状況といった生活環境の情報も掲載しております。

今回の本書特集ページでは、「令和 3 年経済センサス-活動調査」集計結果等を基に、本区の中心的な産業である製造業について、事業所数や従業者数の現況や東京 23 区の比較などを掲載しております。本区の製造業は、東京 23 区内で 4 番目に事業所数が多く、中でも「金属製品製造業」の事業所数が最も多いことが読み取れます。

私は、本書から読み取れる情報の活用や、昨今の社会情勢の変化による新たな行政課題の把握に努め、区民や事業者の方々と連携・協働をさらに推し進めながら、「夢と誇りあるふるさと葛飾」の実現に向け必要な施策を展開してまいります。

結びに、本書の発行に当たり、各種統計調査にご協力いただきました区民の皆様や事業所の皆様、自治町会の皆様、並びに貴重な統計資料を提供していただいた関係各位に改めて厚く御礼申し上げます。

令和 6 年 12 月

葛 飾 区 長

青 木 克 徳


## 凡 例

- 1 この統計書は葛飾区の人口、経済、社会及び文化などの各分野に関する重要かつ基本的な統計資料を収録したものです。なお、統計表には他の区域と区別する必要のないかぎり葛飾区の名称を省いてあります。
  - 2 この統計書は令和5年度の統計を主として収録し、他の年または他の年度の統計は比較対照に資するために掲げてあります。
  - 3 統計書は特に頭注等にことわりのないかぎり、何年とあるのは暦年間（1月から12月）、何年度とあるのは会計年度間（4月から翌年3月）の事実を示し、何年末、何月末または何年何月何日現在とあるのはその期日現在の事実を示します。
  - 4 統計書の一般的説明は頭注とし、表中説明を要する個々の事項は原則として脚注にしました。また資料の出所は脚注の一部として各表ごとに掲げてあります。
  - 5 統計書の符号の用法は次のとおりです。
    - 「―」 ……皆無または該当数字がないもの
    - 「…」 ……資料なし又は不詳のもの
    - 「0」 ……表示単位未満を四捨五入した値が0となったもの
    - 「△」 ……負数又は数値が減少しているもの
    - 「x」 ……特定できる恐れ等により秘密を保持するため秘匿とするもの
    - 「±0」 ……変動がないもの
  - 6 数字の表示単位未満は、四捨五入することを原則としました。そのため、合計の数字と内訳の計とが一致しない場合があります。
- ※ この統計書を作成するにあたり使用した各種統計資料には、詳細データが掲載されています。
- ※ 国勢調査をはじめ、各種統計調査の結果については、確定値が出た後、順次統計書に掲載します。

# 総目次

I	とうけいひろば	1 ~ 10
◇	葛飾区の1日、1世帯、暮らし	
◇	葛飾区の数字	
◇	葛飾区、23区で何番目	
◇	特集 葛飾区の製造業について	
II	グラフ	13 ~ 36
III	統計表	41 ~ 228
		IIグラフ III統計表
◇	人口	13 41
◇	土地・住宅	17 55
◇	財務・税務	18 61
◇	事業所・工業・商業・農業	20 71
◇	金融・労働	27 107
◇	くらしむき・物価	28 110
◇	水道	— 114
◇	教育	29 116
◇	施設利用状況	— 126
◇	福祉	30 152
◇	国民年金・国民健康保険・ 後期高齢者医療保険	30 172
◇	選挙・議会	31 175
◇	情報公開	— 178
◇	執行機関・公社	— 179
◇	警察・消防	32 191
◇	まちづくり・防災	— 195
◇	交通・通信	34 198
◇	衛生	35 201
◇	環境・公害	36 206
◇	主な区有施設	— 214
◇	参考資料	— 229

## 葛飾区の1日、1世帯、暮らし

<b>葛飾区の1日</b>	<b>出生</b> 令和5年 7.7人 	<b>死亡</b> 令和5年 15.2人 	<b>婚姻</b> 令和5年 5.2組 	
	<b>離婚</b> 令和5年 2組 	<b>転入</b> 令和5年 73.3人 	<b>転出</b> 令和5年 67.2人 	<b>交通機関利用者数</b> 令和5年度 
	<b>図書貸出数</b> 令和5年度 8,118冊 	<b>火災件数</b> 令和5年 0.3件 	<b>救急車出動回数</b> 令和5年 88.8回 	J R:15万7,644人 京成:14万147人 北総:3万1,612人
	<b>交通事故件数</b> 令和5年 2.3件 	<b>犯罪件数</b> 令和5年 7.9件 		

<b>葛飾区の1世帯</b>	<b>人員</b> 令和6年1月1日 1.9人 	<b>公園面積</b> 令和5年4月1日 8.1m <sup>2</sup> 	<b>医療施設数</b> 令和5年度末 204世帯に一つ 
	<b>15歳未満の子ども数</b> 令和6年1月1日 0.2人 	<b>区民の税負担額</b> 令和5年度 15万2,096円 	<b>年間ごみ収集量</b> 令和5年度 0.4トン 

<b>葛飾区の暮らし</b> <b>カ</b>	<b>人口</b> 令和6年1月1日 総数:46万7,000人 男性:23万2,534人 女性:23万4,466人 	<b>予算</b> 令和6年度 当初予算 総額:3,478億8,100万円 一般会計:2,398億5,000万円 特別会計:1,080億3,100万円 	<b>事業所数</b> 令和3年6月1日 総数:1万5,883 製造業:2,329 卸売・小売業:3,349 	
	<b>面積</b> 令和6年10月1日 34.8km <sup>2</sup> 	<b>区一般職員数</b> 令和6年4月1日 3,170人 	<b>区議会議員数</b> 令和6年4月1日 39人 	<b>請願件数</b> 令和5年 27件 
	<b>図書館蔵書数</b> 令和6年4月1日 129万5,049冊 	<b>総道路面積のうち特別区道面積</b> 令和6年4月1日 68.7% 		

**葛飾区**  みんなでつくる、水と緑と人情が輝く暮らしやすいまち・葛飾

2 どうけいひろば

葛 飾 区

項 目	数	期 日	統計表番号	グラフ番号
人 口	467,000 人	令和6年1月1日	1-1	1
人 口 ( 男 ・ 女 )	男232,534人、女234,466 人	〃	〃	-
世 帯	248,433 世帯	〃	〃	-
人 口 密 度 ( 1 k m <sup>2</sup> 当 た り )	13,419.5 人	〃	1-2	2
最 高 年 齢	108歳1人 (女性1人)	〃	-	-
転 入 人 口	年間 26,770 人	令和5年中	1-3	1
転 出 人 口	年間 24,532 人	〃	〃	1
出 生 数	年間 2,823 人	〃	〃	1
死 亡 数	年間 5,565 人	〃	〃	1
婚 姻 届 出 件 数	年間 1,890 件	〃	〃	-
離 婚 届 出 件 数	年間 735 件	〃	〃	-
外 国 籍 住 民 数	27,129 人	令和6年4月1日	1-9	-
土 地 面 積	34.80 km <sup>2</sup>	令和6年10月1日	2-1	-
公 的 賃 貸 住 宅 数	19,843 戸	令和6年3月31日	2-8	-
都 市 公 園 等 面 積	2,019,699.51 m <sup>2</sup>	令和5年4月1日	19-9	-
予 算 ( 総 額 )	347,881,000 千円	令和6年度当初予算	3-1~3-6	-
予 算 ( 一 般 会 計 )	239,850,000 千円	〃	3-1	14
予 算 ( 特 別 会 計 )	108,031,000 千円	〃	3-2~3-6	-
区有財産 (普通財産・行政財産)	500,737,838,180 円	令和6年3月31日	3-21	-
特 別 区 税 調 定 額	37,105,731,022 円	令和5年度	3-18	-
都 税 調 定 額	54,329,372,039 円	令和4年度	3-16	16
国 税 徴 収 決 定 済 額	126,176,461 千円	〃	3-17	16
区 立 保 育 園 数	37 園	令和6年4月1日	9-26	-
園 児 数 ( 区 立 保 育 園 )	3,373 人	〃	〃	-
幼 稚 園 数	27 園	令和5年5月1日	8-16	-
幼 児 数	3,245 人	〃	〃	46
幼 保 連 携 型 認 定 こ ど も 園	6 園	〃	〃	-
園 児 数	1,110 人	〃	〃	46
小 学 校 数	49 校	〃	〃	-
児 童 数	20,351 人	〃	〃	46
中 学 校 数	27 校	〃	〃	-
生 徒 数	9,167 人	〃	〃	46

の 数 字

項 目	数	期 日	統計表番号	グラフ番号
高 等 学 校 数	8 校	令和5年5月1日	8-16	-
生 徒 数	4,954 人	〃	〃	46
図 書 館 蔵 書 数	1,295,049 冊	令和6年4月1日	8-20	48
事 業 所 数	15,883	令和3年6月1日	4-1	19
従 業 者 数	141,421 人	〃	〃	20
製 造 業 数	2,329	〃	4-3	25
卸 売 ・ 小 売 業 数	3,349	〃	〃	25
道 路 総 延 長	1,034,784 m	令和6年4月1日	17-2	-
道 路 面 積	6,553,261 m <sup>2</sup>	〃	〃	-
橋 梁 数	60	〃	17-1	-
区 道 上 街 路 灯 数	26,254 基	令和6年3月31日	19-19	-
J R 乗 車 人 員	57,540,060 人	令和5年度	17-8	63
京 成 ・ 北 総 乗 車 人 員	62,865,635 人	〃	〃	63
自 家 用 乗 用 車 数	100,329 台	令和5年12月31日	17-7	-
国民健康保険被保険者数	85,424 人	令和6年3月31日	11-5	51
国民健康保険加入世帯数	62,058 世帯	〃	〃	51
選 挙 人 名 簿 登 録 者 数	382,664 人	令和6年6月1日	12-2	53
区 民 相 談 件 数 ( 一 般 )	年間 4,052 件	令和5年度	10-46	-
病 院 診 療 所 数	1,220	令和6年3月31日	18-7	-
ご み 収 集 量 ( 持 込 を 含 む )	年間 99,432 t	令和5年度	19-1	68
求 人 数 ( 新 規 )	41,781 人	令和5年中	10-50	-
求 職 申 込 件 数 ( 〃 )	24,688 件	〃	〃	-
犯 罪 発 生 件 数	2,869 件	〃	15-2	58
少 年 犯 罪 行 為 者 数 【14歳未満の少年(触法少年)を含む】	155 人	〃	15-4	59
交 通 事 故 発 生 件 数	835 件	〃	15-1	61
火 災 発 生 件 数	123 件	〃	15-7	62
救 急 車 出 動 件 数	32,398 件	〃	15-6	-

4 どうけいひろば

葛飾区、23区

順位	人口		面積		事業所		製造業		卸売・小売業		
	令和5年 1月1日現在		令和5年 10月1日現在		令和3年6月1日現在		令和3年6月1日現在		令和3年6月1日現在		
	人	km <sup>2</sup>	事業所数	従業者数	事業所数	年間製造品 出荷額等	事業所数	年間商品 販売額	事業所数	年間商品 販売額	
23区 平均	416,053	27.08	22,098	368,717	514	13,488,205	3,594	7,318,025			
1	(世) 915,439	(大) 61.86	(港) 41,220	(千) 1,199,113	(大) 2,091	(大) 45,175,494	(中) 6,585	(千) 44,993,875			
2	(練) 738,914	(世) 58.05	(千) 36,346	(港) 1,134,499	(墨) 985	(江) 32,893,870	(千) 5,736	(港) 35,080,369			
3	(大) 728,425	(足) 53.25	(中) 34,239	(中) 782,742	(足) 947	(板) 31,613,882	(台) 5,477	(中) 29,067,069			
4	(足) 690,114	(戸) 49.90	(渋) 33,398	(新) 718,620	<b>171</b>	(墨) 30,271,938	(港) 5,475	(品) 10,136,196			
5	(戸) 688,153	(練) 48.08	(新) 33,313	(渋) 589,482	(戸) 873	(足) 22,249,786	(大) 5,048	(渋) 6,592,559			
6	(杉) 570,786	(江) 42.99	(大) 28,839	(品) 433,444	(板) 762	(戸) 19,357,066	(渋) 4,533	(新) 6,487,225			
7	(板) 568,241	<b>129</b>	34.80	(世) 27,909	(江) 412,421	(江) 695	<b>122</b>	16,435,709	(世) 4,458	(江) 6,042,806	
8	(江) 532,882	(杉) 34.06	(足) 23,376	(大) 371,441	(台) 679	(北) 14,041,581	(足) 4,111	(大) 4,374,139			
9	<b>112</b>	464,175	(板) 32.22	(台) 23,012	(世) 292,659	(品) 538	(品) 12,293,724	(新) 4,111	(文) 4,207,870		
10	(品) 404,196	(品) 22.85	(練) 20,673	(豊) 278,087	(荒) 510	(新) 10,935,981	(江) 3,788	(台) 4,076,072			
11	(北) 353,732	(北) 20.61	(品) 20,127	(台) 241,112	(文) 333	(荒) 8,955,473	(品) 3,305	(豊) 2,044,044			
12	(新) 346,279	(港) 20.36	(戸) 20,087	(足) 235,458	(新) 304	(豊) 8,288,238	(豊) 3,206	(墨) 1,960,020			
13	(野) 333,593	(新) 18.22	(江) 19,718	(文) 222,078	(北) 299	(台) 7,817,906	(戸) 3,156	(世) 1,783,330			
14	(豊) 288,704	(野) 15.59	(杉) 19,533	(板) 207,012	(中) 263	(中) 7,549,754	(練) 3,005	(北) 1,701,264			
15	(墨) 279,985	(渋) 15.11	(豊) 19,292	(戸) 200,245	(練) 244	(文) 7,492,631	(杉) 2,987	(目) 1,585,956			
16	(目) 278,635	(目) 14.67	(板) 17,472	(練) 197,530	(豊) 225	(練) 6,518,527	(墨) 2,852	(足) 1,397,800			
17	(港) 261,615	(墨) 13.77	<b>72</b>	15,883	(墨) 168,392	(千) 219	(千) 6,385,783	(板) 2,816	(板) 1,334,278		
18	(文) 229,653	(豊) 13.01	(墨) 15,022	(杉) 166,987	(世) 213	(港) 5,363,590	<b>71</b>	2,535	(野) 1,135,266		
19	(渋) 229,412	(千) 11.66	(文) 13,907	<b>38</b>	141,421	(港) 200	(目) 4,446,705	(文) 2,163	(戸) 1,118,524		
20	(荒) 216,814	(文) 11.29	(目) 12,419	(目) 140,362	(目) 181	(杉) 4,352,555	(目) 2,060	(杉) 997,551			
21	(台) 207,479	(中) 10.21	(野) 12,088	(北) 137,271	(杉) 141	(世) 3,546,863	(北) 1,943	(練) 936,628			
22	(中) 174,074	(荒) 10.16	(北) 11,922	(野) 129,112	(渋) 128	(渋) 3,128,154	(野) 1,800	<b>9</b>	689,947		
23	(千) 67,911	(台) 10.11	(荒) 8,469	(荒) 80,996	(野) 105	(野) 1,113,511	(荒) 1,506	(荒) 571,795			

注1：面積、事業所、卸売・小売業、の23区平均は、境界未定地域を除いた数値

注2：製造業の事業所数は、製造品目別に出荷額の数値が得られた事業所を集計している。

注3：卸売・小売業の事業所数は、年間商品販売額の数値が得られた事業所を集計している。

参考資料：特別区の統計、総務省・経済産業省「令和3年経済センサス-活動調査」

(千) -千代田区 (中) -中央区 (港) -港区 (新) -新宿区 (文) -文京区 (台) -台東区 (墨) -墨田区  
 (江) -江東区 (品) -品川区 (目) -目黒区 (大) -大田区 (世) -世田谷区 (渋) -渋谷区 (野) -中野区  
 (杉) -杉並区 (豊) -豊島区 (北) -北区 (荒) -荒川区 (板) -板橋区 (練) -練馬区 (足) -足立区  
 (戸) -江戸川区



で何番目

順位	普通会計決算額 令和4年度		医療		公園(児童遊園等を含む) 令和5年4月1日現在		交通 事故 発生 件数 4年 令和	火災 発生 件数 4年 令和
	歳入	歳出	病院病床数 <small>令和3年10月1日現在</small>	現在医師数 <small>令和2年12月31日現在</small>	総面積	1人当たりの 面積		
23区 平均	千円 206,348,956	千円 196,933,453	床 3,436	人 1,669	㎡ 1,844,216	㎡ 4.83	件 910	件 126
1	(世) 395,148,535	(世) 375,041,261	(板) 9,840	(新) 5,033	(戸) 7,823,582	(千) 25.16	(足) 1,859	(港) 199
2	(戸) 343,430,696	(戸) 317,060,115	(足) 6,940	(文) 4,913	(江) 5,164,380	(戸) 11.35	(世) 1,771	(新) 181
3	(足) 340,840,685	(足) 326,844,422	(世) 5,693	(港) 3,263	(足) 3,289,420	(江) 9.69	(大) 1,426	(世) 173
4	(練) 318,828,220	(練) 309,119,117	(新) 5,543	(板) 2,558	(大) 2,968,202	(澁) 6.81	(戸) 1,395	(大) 173
5	(大) 305,342,225	(大) 301,311,510	(文) 5,192	(世) 2,293	(世) 2,906,665	(港) 5.33	(江) 1,250	(戸) 160
6	(板) 262,601,898	(板) 251,504,596	(大) 4,861	(大) 1,932	(練) 2,149,145	(足) 4.74	(港) 1,119	(江) 155
7	<b>122</b> 250,981,410	<b>121</b> 239,189,268	(港) 3,838	(千) 1,870	<b>110</b> 2,019,700	<b>92</b> 4.45	(板) 1,005	(澁) 141
8	(江) 240,885,135	(江) 232,505,093	(江) 3,368	(品) 1,637	(板) 1,951,140	(大) 3.99	(練) 943	(練) 140
9	(杉) 234,566,785	(杉) 221,710,442	(練) 3,101	(澁) 1,573	(千) 1,708,910	(中) 3.68	(品) 934	(足) 138
10	(品) 195,518,418	(品) 188,940,434	(澁) 2,982	(中) 1,540	(澁) 1,656,015	(台) 3.56	(杉) 893	(板) 136
11	(北) 184,808,271	(北) 175,889,006	(品) 2,881	(江) 1,461	(港) 1,410,390	(板) 3.34	(新) 883	(千) 124
12	(港) 183,992,415	(港) 172,047,888	(戸) 2,856	(練) 1,215	(品) 1,376,388	(新) 3.34	(澁) 840	<b>97</b> 122
13	(新) 176,789,897	(新) 172,138,976	<b>81</b> 2,777	(目) 1,195	(杉) 1,296,403	(品) 3.27	<b>92</b> 834	(台) 118
14	(野) 169,442,333	(野) 162,275,994	(杉) 2,717	(杉) 1,053	(新) 1,171,656	(世) 3.10	(中) 716	(杉) 113
15	(豊) 149,300,723	(豊) 144,701,202	(北) 2,595	(足) 980	(北) 1,101,649	(北) 3.09	(目) 696	(品) 108
16	(墨) 141,796,412	(墨) 135,845,720	(墨) 2,395	<b>56</b> 933	(墨) 785,050	(練) 2.86	(北) 658	(中) 107
17	(中) 140,316,917	(中) 134,823,054	(千) 2,271	(戸) 897	(台) 773,931	(墨) 2.82	(台) 638	(野) 106
18	(文) 137,802,419	(文) 132,020,929	(目) 2,172	(墨) 831	(中) 640,582	(文) 2.27	(千) 606	(豊) 105
19	(澁) 134,925,585	(澁) 121,400,300	(野) 1,694	(豊) 815	(文) 553,078	(杉) 2.20	(野) 592	(墨) 95
20	(目) 131,734,891	(目) 123,596,554	(豊) 1,643	(北) 715	(野) 490,372	(荒) 2.09	(豊) 561	(文) 95
21	(台) 124,386,234	(台) 116,401,427	(荒) 1,429	(野) 675	(目) 490,114	(目) 1.72	(墨) 537	(北) 80
22	(荒) 114,036,881	(荒) 108,865,699	(中) 1,186	(荒) 531	(荒) 456,821	(野) 1.42	(文) 450	(目) 75
23	(千) 68,549,008	(千) 66,236,416	(台) 1,061	(台) 478	(豊) 233,369	(豊) 0.77	(荒) 323	(荒) 53

注：黒の太枠内が葛飾区内の数字である。

例：人口

指数 = 葛飾区内の実数 / 区部平均値 × 100 ← **112** 464,175 → 葛飾区の実数

6 どうけいひろば

特集 葛飾区の製造業について

令和3年6月1日を調査期日として、「令和3年経済センサス-活動調査」が実施されました。この調査は、統計法に基づく基幹統計調査として、日本国内に所在する全ての事業所・企業を対象に5年ごとに実施され、全産業分野の売上(収入)金額や費用などの経理項目を同一時点で網羅的に把握することを目的としています。調査結果は、国や地方公共団体において地方消費税の清算や各種行政政策の立案などに利用されているほか、民間企業における経営計画の基礎資料としても広く活用されています。

本特集では、「令和3年経済センサス-活動調査」の調査結果から、葛飾区の製造業についての内容で記事をまとめました。

1 特別区の製造業の事業所数及び従業者数(表1、図1、図2)

特別区における製造業は、事業所数が32,281事業所、従業者数が419,802人となっている。

事業所数の多い上位3区は、大田区(3,584事業所)、足立区(2,609事業所)、墨田区(2,528事業所)となっており、また、従業者数の多い上位3区は、千代田区(58,310人)、港区(43,670人)、大田区(33,659人)となっている。

葛飾区における製造業は、事業所数が2,329事業所、従業者数が14,491人となっており、事業所数、従業者数ともに、平成28年と比較すると、減少している。

特別区全体における葛飾区の製造業が占める割合は、事業所数が7.2%(全体の4番目)、従業者数が3.5%(全体の13番目)となっている。

表1 特別区の製造業の事業所数、従業者数と全体に占める割合

単位:人、%

区名	令和3年				(参考)平成28年			
	事業所数	占める割合	従業者数	占める割合	事業所数	占める割合	従業者数	占める割合
総数	32,281	100.0	419,802	100.0	36,560	100.0	440,047	100.0
千代田区	1,176	3.6	58,310	13.9	1,096	3.0	45,914	10.4
中央区	1,286	4.0	30,671	7.3	1,437	3.9	30,507	6.9
港区	1,132	3.5	43,670	10.4	1,079	3.0	38,516	8.8
新宿区	1,107	3.4	19,515	4.6	1,234	3.4	21,622	4.9
文京区	937	2.9	13,511	3.2	1,054	2.9	14,093	3.2
台東区	2,241	6.9	18,628	4.4	2,507	6.9	19,653	4.5
墨田区	2,528	7.8	21,439	5.1	3,129	8.6	23,458	5.3
江東区	1,776	5.5	21,810	5.2	2,028	5.5	31,047	7.1
品川区	1,310	4.1	25,207	6.0	1,544	4.2	21,603	4.9
目黒区	513	1.6	4,929	1.2	518	1.4	5,936	1.3
大田区	3,584	11.1	33,659	8.0	4,229	11.6	37,376	8.5
世田谷区	687	2.1	4,976	1.2	734	2.0	5,446	1.2
渋谷区	822	2.5	11,034	2.6	696	1.9	13,642	3.1
中野区	344	1.1	3,094	0.7	385	1.1	6,460	1.5
杉並区	439	1.4	3,345	0.8	463	1.3	3,644	0.8
豊島区	694	2.1	7,741	1.8	787	2.2	9,618	2.2
北区	856	2.7	11,797	2.8	970	2.7	13,071	3.0
荒川区	1,304	4.0	8,597	2.0	1,711	4.7	10,797	2.5
板橋区	1,629	5.0	20,744	4.9	1,901	5.2	24,275	5.5
練馬区	776	2.4	5,863	1.4	805	2.2	6,240	1.4
足立区	2,609	8.1	20,025	4.8	3,019	8.3	21,916	5.0
葛飾区	2,329	7.2	14,491	3.5	2,717	7.4	16,452	3.7
江戸川区	2,197	6.8	16,668	4.0	2,511	6.9	17,651	4.0
境界未定地域	5	0.0	78	0.0	6	0.0	1,110	0.3

注:各区の占める割合は、四捨五入しているため、数値の積み上げが総数と必ずしも一致しない。

図1 特別区の製造業の事業所数の構成比

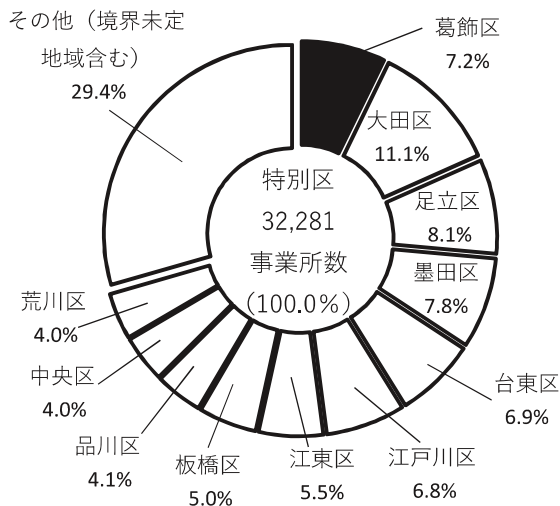
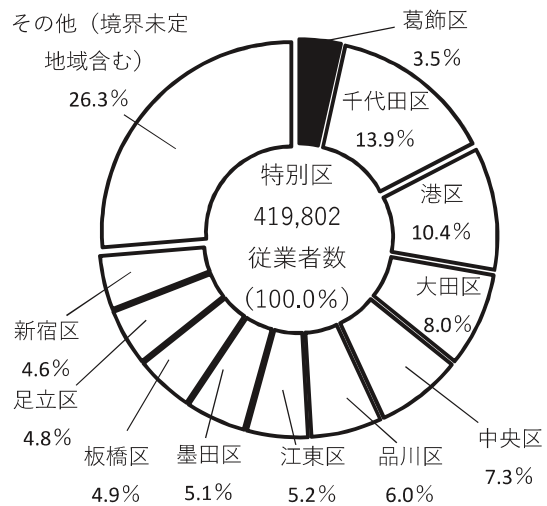


図2 特別区の製造業の従業者数の構成比



## 2 葛飾区的全産業大分類別事業所数及び従業者数（表2、図3、図4）

葛飾区的全産業の事業所数は15,883事業所、従業者数が141,421人となっている。  
 全産業大分類別にみると、事業所数では、「卸売業・小売業」、「製造業」、「宿泊業・飲食サービス業」、「医療・福祉」、「不動産業・物品賃貸業」の順に多く、製造業は2番目に多くなっている。従業者数では、「卸売業・小売業」、「医療・福祉」、「製造業」、「宿泊業・飲食サービス業」、「建設業」の順に多く、製造業は3番目に多くなっている。  
 葛飾区の製造業の事業所数は2,329事業所で全体の14.7%を占め、従業者数は14,491人で全体の10.2%を占める。

表2 葛飾区的全産業大分類別事業所数、従業者数と全体に占める割合 単位：人、%

産業大分類	令和3年				(参考)平成28年			
	事業所数	占める割合	従業者数	占める割合	事業所数	占める割合	従業者数	占める割合
総数	15,883	100.0	141,421	100.0	16,636	100.0	128,556	100.0
農業、林業	10	0.1	47	0.0	7	0.0	33	0.0
漁業	-	-	-	-	-	-	-	-
鉱業、採石業、砂利採取業	1	0.0	3	0.0	1	0.0	3	0.0
建設業	1,342	8.4	11,350	8.0	1,326	8.0	10,364	8.1
<b>製造業</b>	<b>2,329</b>	<b>14.7</b>	<b>14,491</b>	<b>10.2</b>	<b>2,717</b>	<b>16.3</b>	<b>16,452</b>	<b>12.8</b>
電気・ガス・熱供給・水道業	10	0.1	422	0.3	6	0.0	135	0.1
情報通信業	139	0.9	527	0.4	86	0.5	323	0.3
運輸業、郵便業	350	2.2	9,197	6.5	477	2.9	9,902	7.7
卸売業、小売業	3,349	21.1	28,856	20.4	3,785	22.8	28,606	22.3
金融業、保険業	176	1.1	2,542	1.8	184	1.1	2,754	2.1
不動産業、物品賃貸業	1,531	9.6	4,410	3.1	1,543	9.3	4,328	3.4
学術研究、専門・技術サービス業	567	3.6	3,002	2.1	478	2.9	2,464	1.9
宿泊業、飲食サービス業	1,797	11.3	11,683	8.3	2,153	12.9	13,998	10.9
生活関連サービス業、娯楽業	1,277	8.0	5,873	4.2	1,404	8.4	6,329	4.9
教育、学習支援業	503	3.2	8,909	6.3	368	2.2	4,232	3.3
医療、福祉	1,625	10.2	27,065	19.1	1,389	8.3	21,609	16.8
複合サービス事業	50	0.3	511	0.4	49	0.3	486	0.4
サービス業(他に分類されないもの)	762	4.8	8,266	5.8	663	4.0	6,538	5.1
公務(他に分類されるものを除く)	65	0.4	4,267	3.0	...	...	...	...

注1：産業分類の占める割合は、四捨五入しているため、数値の積み上げが総数と必ずしも一致しない。  
 注2：平成28年経済センサス活動調査では、国・地方公共団体の事業所を調査対象としていない。

図3 葛飾区的全産業大分類別事業所数

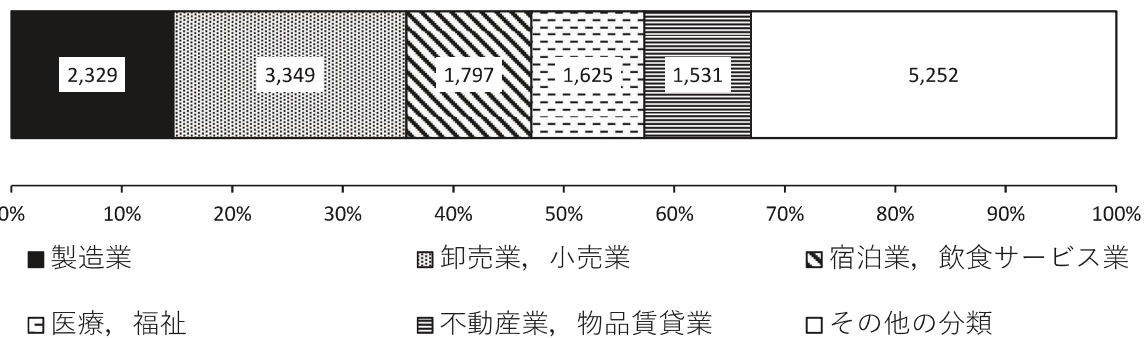
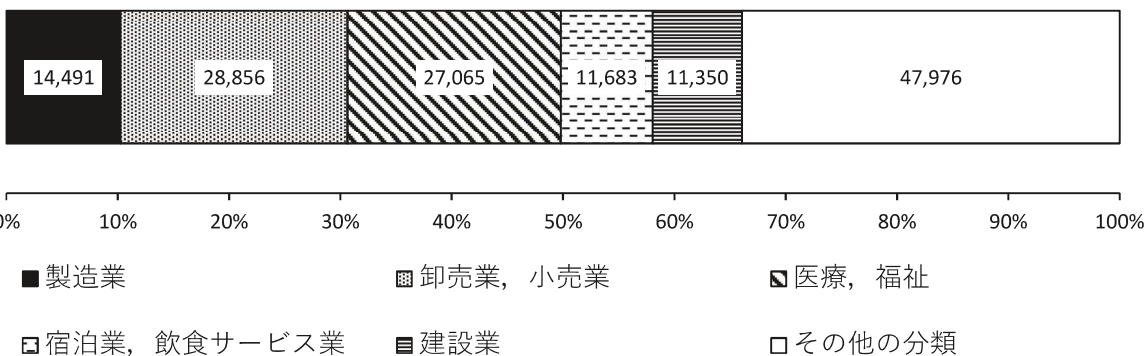


図4 葛飾区的全産業大分類別従業者数



## 8 どうけいひろば

### 3 葛飾区の製造業の産業中分類別事業所数及び従業者数（表3、図5）

葛飾区の製造業の事業所数、従業者数を産業中分類別にみると、事業所数、従業者数ともに上位3分類は同一であり、「金属製品製造業」が560事業所・2,999人、「生産用機械器具製造業」が208事業所・1,404人、「プラスチック製品製造業」が185事業所・1,316人となっている。

平成28年と比較すると、「はん用機械製造業」のみ事業所数、従業者数ともに増加しており、「化学工業」は事業所数のみ、「プラスチック製品製造業」・「電気機械器具製造業」・「輸送用機械器具製造業」は従業者数のみ増加している。

※「その他の製造業」は、他に分類されない製造業を含むため、分析対象外としている。

表3 葛飾区の製造業の産業中分類別事業所数、従業者数と全体に占める割合

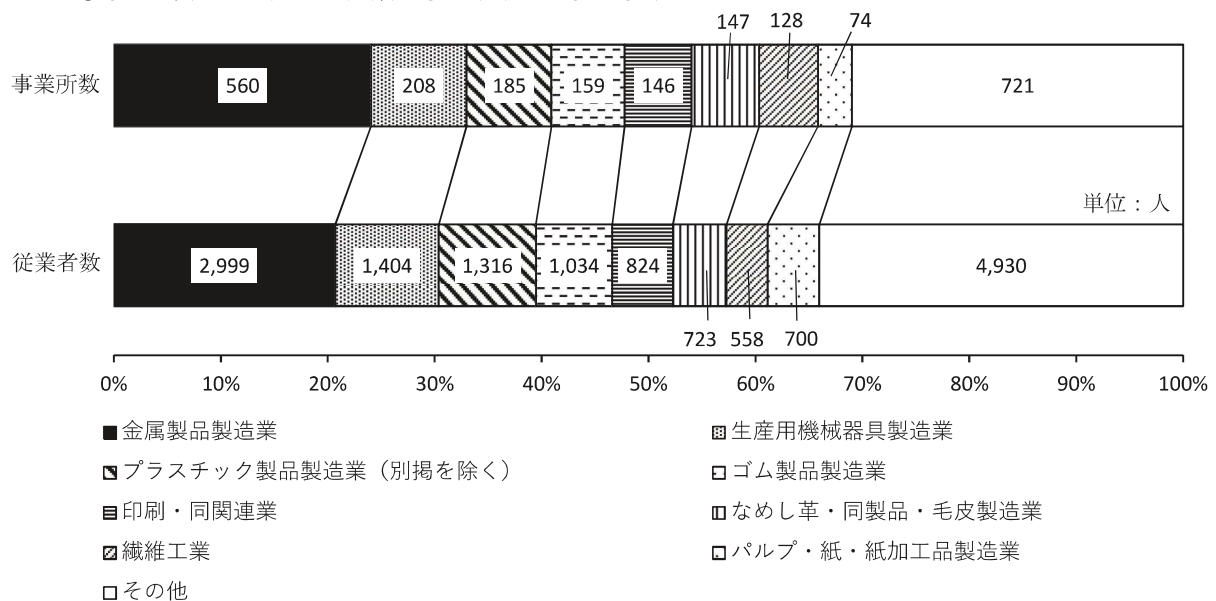
単位：人、%

産業中分類	令和3年		(参考)平成28年	
	事業所数 (占める割合)	従業者数 (占める割合)	事業所数 (占める割合)	従業者数 (占める割合)
総数	2,329 (100.0)	14,491 (100.0)	2,717 (100.0)	16,452 (100.0)
食料品製造業	61 (2.6)	794 (5.5)	67 (2.5)	919 (5.6)
飲料・たばこ・飼料製造業	3 (0.1)	24 (0.2)	3 (0.1)	26 (0.2)
繊維工業	128 (5.5)	558 (3.9)	171 (6.3)	737 (4.5)
木材・木製品製造業(家具を除く)	19 (0.8)	45 (0.3)	24 (0.9)	69 (0.4)
家具・装備品製造業	49 (2.1)	203 (1.4)	68 (2.5)	282 (1.7)
パルプ・紙・紙加工品製造業	74 (3.2)	700 (4.8)	99 (3.6)	847 (5.1)
印刷・同関連業	146 (6.3)	824 (5.7)	161 (5.9)	966 (5.9)
化学工業	25 (1.1)	260 (1.8)	20 (0.7)	310 (1.9)
石油製品・石炭製品製造業	-	-	-	-
プラスチック製品製造業(別掲を除く)	185 (7.9)	1,316 (9.1)	196 (7.2)	1,227 (7.5)
ゴム製品製造業	159 (6.8)	1,034 (7.1)	188 (6.9)	1,253 (7.6)
なめし革・同製品・毛皮製造業	147 (6.3)	723 (5.0)	188 (6.9)	886 (5.4)
窯業・土石製品製造業	29 (1.2)	166 (1.1)	30 (1.1)	209 (1.3)
鉄鋼業	15 (0.6)	36 (0.2)	34 (1.3)	118 (0.7)
非鉄金属製造業	38 (1.6)	176 (1.2)	49 (1.8)	182 (1.1)
金属製品製造業	560 (24.0)	2,999 (20.7)	616 (22.7)	3,371 (20.5)
はん用機械器具製造業	59 (2.5)	365 (2.5)	48 (1.8)	359 (2.2)
生産用機械器具製造業	208 (8.9)	1,404 (9.7)	248 (9.1)	1,414 (8.6)
業務用機械器具製造業	63 (2.7)	402 (2.8)	78 (2.9)	622 (3.8)
電子部品・デバイス・電子回路製造業	13 (0.6)	82 (0.6)	18 (0.7)	118 (0.7)
電気機械器具製造業	57 (2.4)	674 (4.7)	69 (2.5)	563 (3.4)
情報通信機械器具製造業	7 (0.3)	73 (0.5)	9 (0.3)	191 (1.2)
輸送用機械器具製造業	47 (2.0)	207 (1.4)	55 (2.0)	204 (1.2)
その他の製造業	236 (10.1)	1,423 (9.8)	277 (10.2)	1,576 (9.6)

注1：産業分類の格付に必要な数値が得られていない事業所があるため、数値の積み上げが総数と必ずしも一致しない。

注2：産業分類の占める割合は、四捨五入しているため、数値の積み上げが総数と必ずしも一致しない。

図5 葛飾区の製造業の産業中分類別事業所数及び従業者数



注：上位8分類以外の数値は、「その他」に含まれている。

4 葛飾区の製造業の産業中分類別、製造品出荷額等及び付加価値額（表4、図6、図7）

葛飾区の製造業の製造品出荷額等、付加価値額\*を産業中分類別に上位3分類をみると、製造品出荷額等では、「パルプ・紙・紙加工品製造業」が2,822,752万円、「金属製品製造業」が2,432,626万円、「食料品製造業」が1,851,599万円となっている。付加価値額では、「金属製品製造業」が1,160,691万円、「プラスチック製品製造業」が740,423万円、「パルプ・紙・紙加工品製造業」が678,157万円となっている。

葛飾区全体の数値を平成28年と比較すると、製造品出荷額等・付加価値額のいずれも減少している。

※「その他の製造業」は、他に分類されない製造業を含むため、分析対象外としている。

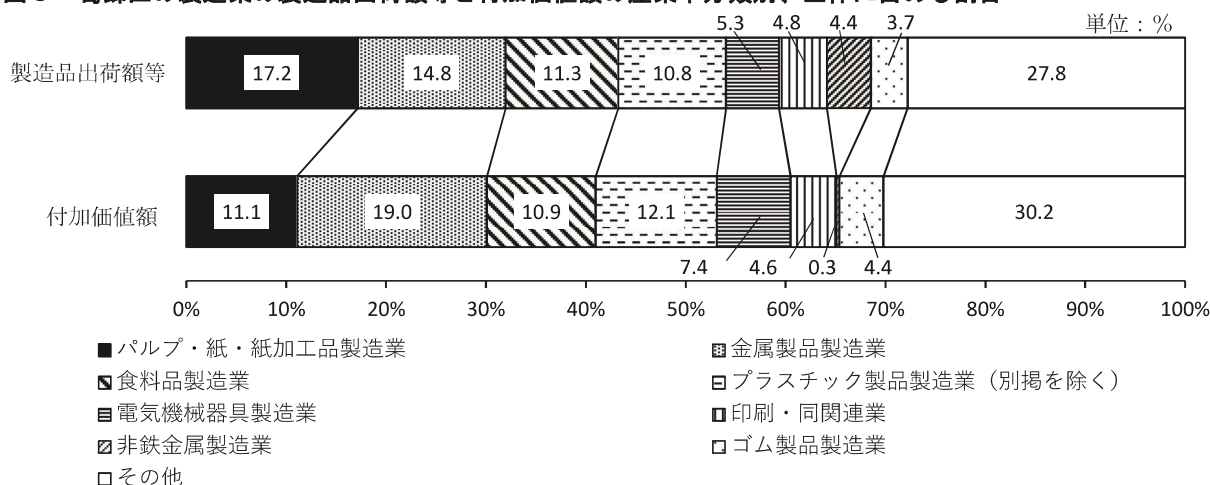
\*「付加価値額」とは、企業等の生産活動によって新たに生み出された価値であり、生産額から原材料等の中間投入額を差し引くことによって算出できる。

表4 葛飾区の製造業の産業中分類別製造品出荷額等及び付加価値額と全体に占める割合 単位：万円、%

産業中分類	令和3年		(参考)平成28年	
	製造品出荷額等 (占める割合)	付加価値額 (占める割合)	製造品出荷額等 (占める割合)	付加価値額 (占める割合)
総数	16,435,709 (100.0)	6,116,115 (100.0)	18,376,153 (100.0)	7,164,948 (100.0)
食料品製造業	1,851,599 (11.3)	666,310 (10.9)	2,799,410 (15.2)	477,365 (6.7)
飲料・たばこ・飼料製造業	-	-	-	-
繊維工業	286,211 (1.7)	x	568,051 (3.1)	246,710 (3.4)
木材・木製品製造業(家具を除く)	7,585 (0.0)	5,861 (0.1)	23,972 (0.1)	16,219 (0.2)
家具・装備品製造業	117,046 (0.7)	44,855 (0.7)	121,531 (0.7)	73,750 (1.0)
パルプ・紙・紙加工品製造業	2,822,752 (17.2)	678,157 (11.1)	2,058,971 (11.2)	△ 86,249 △ (1.2)
印刷・同関連業	794,053 (4.8)	281,625 (4.6)	974,177 (5.3)	382,843 (5.3)
化学工業	451,395 (2.7)	x	479,653 (2.6)	229,793 (3.2)
石油製品・石炭製品製造業	-	-	-	-
プラスチック製品製造業(別掲を除く)	1,771,788 (10.8)	740,423 (12.1)	1,404,478 (7.6)	736,962 (10.3)
ゴム製品製造業	599,924 (3.7)	270,430 (4.4)	1,033,988 (5.6)	536,313 (7.5)
なめし革・同製品・毛皮製造業	367,658 (2.2)	134,167 (2.2)	767,002 (4.2)	347,445 (4.8)
窯業・土石製品製造業	322,601 (2.0)	107,438 (1.8)	494,729 (2.7)	142,832 (2.0)
鉄鋼業	x	x	86,147 (0.5)	51,584 (0.7)
非鉄金属製造業	717,771 (4.4)	19,118 (0.3)	82,412 (0.4)	48,255 (0.7)
金属製品製造業	2,432,626 (14.8)	1,160,691 (19.0)	2,756,500 (15.0)	1,627,746 (22.7)
はん用機械器具製造業	360,060 (2.2)	x	334,529 (1.8)	163,157 (2.3)
生産用機械器具製造業	1,008,831 (6.1)	x	1,520,317 (8.3)	897,569 (12.5)
業務用機械器具製造業	334,460 (2.0)	x	653,682 (3.6)	327,690 (4.6)
電子部品・デバイス・電子回路製造業	59,732 (0.4)	15,255 (0.2)	139,227 (0.8)	57,269 (0.8)
電気機械器具製造業	868,764 (5.3)	450,793 (7.4)	577,938 (3.1)	278,278 (3.9)
情報通信機械器具製造業	x	x	379,670 (2.1)	x
輸送用機械器具製造業	58,568 (0.4)	23,965 (0.4)	136,189 (0.7)	59,723 (0.8)
その他の製造業	1,076,865 (6.6)	355,692 (5.8)	983,580 (5.4)	390,230 (5.4)

注1：令和3年は令和2年1月～12月実績、平成28年は平成27年1月～12月実績である。  
 注2：産業分類の占める割合は、四捨五入しているため、数値の積み上げが総数と必ずしも一致しない。  
 注3：個人経営の事業所の数値は、含まれていない。  
 注4：管理、補助的経済活動のみ行う事業所、製造品目別に出荷額が得られていない事業所の数値は含まれていない。  
 注5：従業員数が29人以下の事業所は、粗付加価値額が付加価値額に含まれている。  
 注6：「x」は個々の報告者の秘密が漏れるおそれがある場合に、該当数値を秘匿した箇所である。

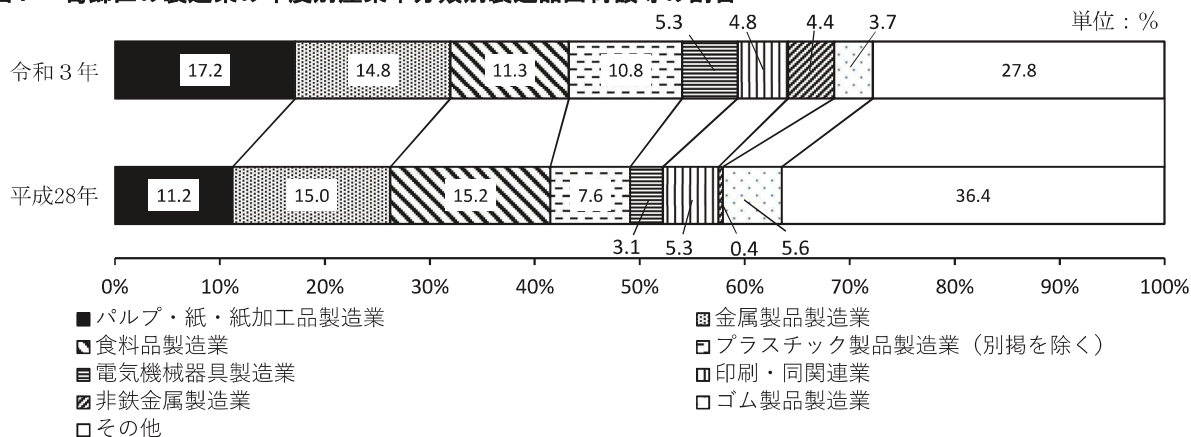
図6 葛飾区の製造業の製造品出荷額等と付加価値額の産業中分類別、全体に占める割合



注：上位8分類以外の項目と製造品出荷額等及び付加価値額の数値が秘匿となっている項目は、全て「その他」に含まれている。

# 10 とうけいひろば

図7 葛飾区の製造業の年度別産業中分類別製造品出荷額等の割合



注：上位8分類以外の項目と製造品出荷額等及び付加価値額の数値が秘匿となっている項目は、全て「その他」に含まれている。

## 5 製造業の葛飾区内各地域別、事業所数及び従業者数（表5、図8）

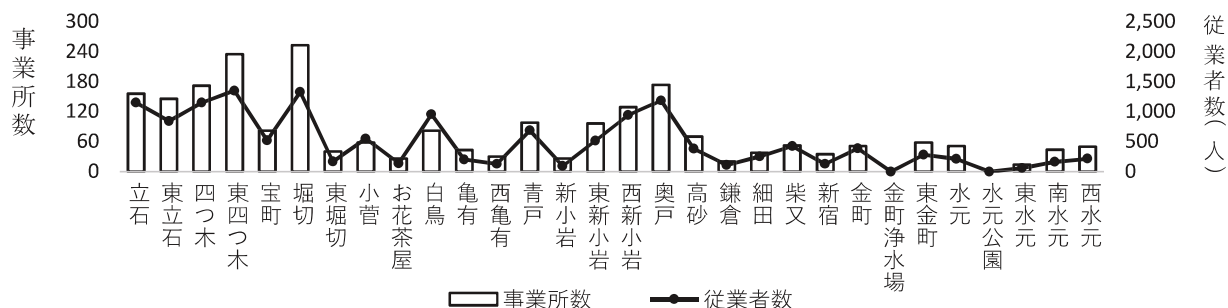
葛飾区内各地域別にみると、事業所数は「堀切」が253事業所と最も多く、次いで「東四つ木」が235事業所、「奥戸」が174事業所となっている。また、従業者数は「東四つ木」が1,350人と最も多く、次いで「堀切」が1,326人、「奥戸」が1,184人となっている。

表5 製造業の葛飾区内各地域別事業所数、従業者数と全体に占める割合 単位：人、%

地域	令和3年		(参考)平成28年	
	事業所数 (占める割合)	従業者数 (占める割合)	事業所数 (占める割合)	従業者数 (占める割合)
総数	2,329 (100.0)	14,491 (100.0)	2,717 (100.0)	16,452 (100.0)
立石	156 (6.7)	1,148 (7.9)	195 (7.2)	1,350 (8.2)
東立石	146 (6.3)	844 (5.8)	173 (6.4)	862 (5.2)
四つ木	172 (7.4)	1,151 (7.9)	215 (7.9)	1,253 (7.6)
東四つ木	235 (10.1)	1,350 (9.3)	277 (10.2)	1,447 (8.8)
宝町	82 (3.5)	520 (3.6)	88 (3.2)	583 (3.5)
堀切	253 (10.9)	1,326 (9.2)	284 (10.5)	1,523 (9.3)
東堀切	40 (1.7)	168 (1.2)	51 (1.9)	222 (1.3)
小菅	58 (2.5)	551 (3.8)	67 (2.5)	543 (3.3)
お花茶屋	26 (1.1)	136 (0.9)	26 (1.0)	191 (1.2)
白鳥	82 (3.5)	958 (6.6)	82 (3.0)	988 (6.0)
亀有	43 (1.8)	201 (1.4)	51 (1.9)	254 (1.5)
西亀有	30 (1.3)	127 (0.9)	41 (1.5)	173 (1.1)
青戸	98 (4.2)	686 (4.7)	111 (4.1)	797 (4.8)
新小岩	26 (1.1)	91 (0.6)	36 (1.3)	134 (0.8)
東新小岩	96 (4.1)	514 (3.5)	111 (4.1)	596 (3.6)
西新小岩	129 (5.5)	939 (6.5)	140 (5.2)	1,015 (6.2)
奥戸	174 (7.5)	1,184 (8.2)	197 (7.3)	1,493 (9.1)
高砂	70 (3.0)	381 (2.6)	85 (3.1)	444 (2.7)
鎌倉	20 (0.9)	106 (0.7)	20 (0.7)	148 (0.9)
細田	38 (1.6)	249 (1.7)	50 (1.8)	307 (1.9)
柴又	52 (2.2)	423 (2.9)	59 (2.2)	442 (2.7)
新宿	35 (1.5)	129 (0.9)	44 (1.6)	162 (1.0)
金町	51 (2.2)	387 (2.7)	54 (2.0)	328 (2.0)
金町浄水場	-	-	-	-
東金町	58 (2.5)	282 (1.9)	65 (2.4)	399 (2.4)
水元	51 (2.2)	210 (1.4)	63 (2.3)	282 (1.7)
水元公園	-	-	-	-
東水元	14 (0.6)	57 (0.4)	14 (0.5)	64 (0.4)
南水元	44 (1.9)	161 (1.1)	55 (2.0)	190 (1.2)
西水元	50 (2.1)	212 (1.5)	63 (2.3)	262 (1.6)

注：地域別の占める割合は、四捨五入しているため、数値の積み上げが総数と必ずしも一致しない。

図8 製造業の葛飾区内各地域別、事業所数、従業者数



## Ⅱ グラフ目次

### 人 口

1	人口の推移	13
2	人口密度分布図	13
3	人口ピラミッドの変化	14
4	国勢調査による年齢3区分別人口割合の推移	14
5	昼間人口・夜間人口の分布(区部のみ)	15
6	葛飾区から見たその他の地域との流出入人口	15
7	年齢(5歳階級)男女別にみた配偶関係割合	16
8	一般世帯人員別割合	16
9	一般世帯の家族類型別数	16
10	65歳以上の親族のいる一般世帯の家族類型別数	16

### 土地・住宅

11	着工新設住宅の推移	17
12	家屋実態の推移	17
13	一般世帯の住宅所有関係	17

### 財務・税務

14	令和6年度一般会計当初予算	18
15	一般会計決算額の推移	18
16	区税・都税・国税徴収決定額の推移	19
17	令和4年度区税・都税・国税徴収決定額の内訳	19
18	区民の税負担額の推移	19

### 事業所・工業・商業・農業

19	主要産業別事業所数の推移	20
20	主要産業別従業者数の推移	20
21	規模別事業所数の変化	20
22	経営組織別事業所数及び従業者数の構成比の推移	20
23	区内事業所町別集積割合	21
24	産業大分類別事業所数東京都に対する葛飾区の特化係数	21
25	事業所と従業者の関係	21
26	区内製造業集積地域	22
27	製造業の変化	22
28	産業中分類別製造業の構成比	22
29	産業中分類別従業者数	22
30	従業者規模別事業所数、従業者数、出荷額等の構成比	23
31	産業中分類別出荷額等東京都に対する葛飾区の特化係数	23
32	産業中分類別出荷額等の推移と主要製品の構成比	23
33	卸売業・小売業町別集積度	24
34	卸売業・小売業の事業所数・従業者数の推移	24
35	卸売業・小売業の従業者規模別事業所数	24
36	商業集積地区別事業所数	24
37	産業中・小分類別卸売業・小売業の事業所数・従業者数	25
38	卸売業・小売業の年間販売額の推移	25
39	農業経営体数の推移	26
40	農家人口の推移	26
41	地目別経営耕地面積の推移	26

## 金融・労働

- 42 労働力状態、年齢(5歳階級)、男女別15歳以上人口 . . . . . 27
- 43 労働力状態別15歳以上人口 . . . . . 27

## くらしむき・物価

- 44 東京都1世帯当たり1か月間の消費支出内訳割合(勤労者世帯) . . . . . 28
- 45 東京都区部消費者物価指数の推移 . . . . . 28

## 教育

- 46 生徒数及び教員数の推移 . . . . . 29
- 47 男女別高等学校卒業後の進路状況 . . . . . 29
- 48 区立図書館蔵書数 . . . . . 29

## 福祉

- 49 扶助費支出の推移 . . . . . 30

## 国民年金・国民健康保険・後期高齢者医療保険

- 50 国民年金適用者の推移 . . . . . 30
- 51 国民健康保険加入世帯及び被保険者の推移 . . . . . 30
- 52 国民健康保険被保険者の資格取得及び喪失状況 . . . . . 30

## 選挙・議会

- 53 選挙人名簿登録者数の推移 . . . . . 31
- 54 区議会議員選挙党派別得票率の推移 . . . . . 31
- 55 選挙別投票率 . . . . . 31
- 56 区議会議員会派別数 . . . . . 32
- 57 請願及び陳情の審査件数の推移 . . . . . 32

## 警察・消防

- 58 刑法犯発生件数の推移 . . . . . 32
- 59 少年犯罪行為者数 . . . . . 32
- 60 主要犯罪件数の推移 . . . . . 33
- 61 交通事故発生原因 . . . . . 33
- 62 火災発生件数 . . . . . 33

## 交通・通信

- 63 J R・京成・北総の駅別乗車人員(1日当たり) . . . . . 34
- 64 J R・京成・北総の乗車人員の推移(1日当たり) . . . . . 34

## 衛生

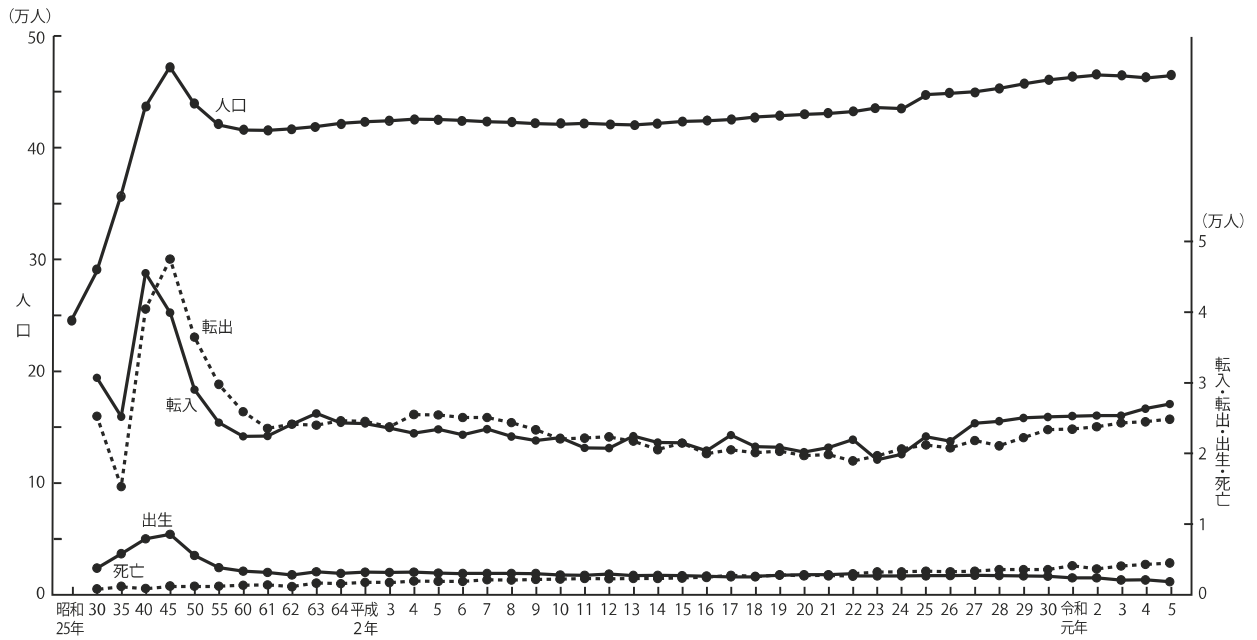
- 65 悪性新生物(がん)部位別死亡割合 . . . . . 35
- 66 年齢別死亡数 . . . . . 35
- 67 主要死因別死亡数の推移 . . . . . 35

## 環境・公害

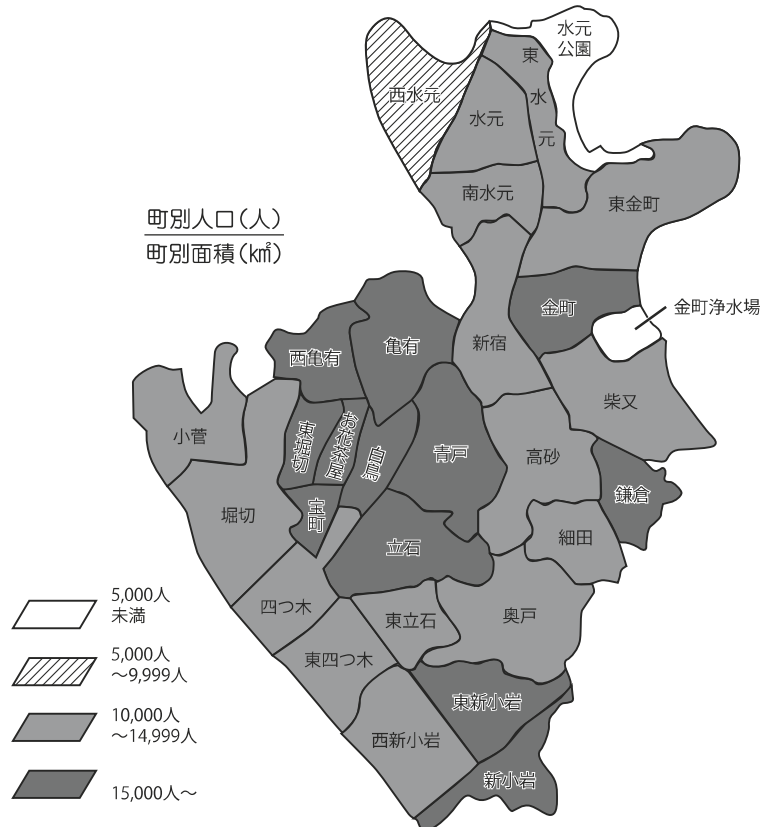
- 68 ごみ収集量の推移 . . . . . 36
- 69 リサイクル事業による資源回収量 . . . . . 36
- 70 公害苦情・陳情現象別件数 . . . . . 36



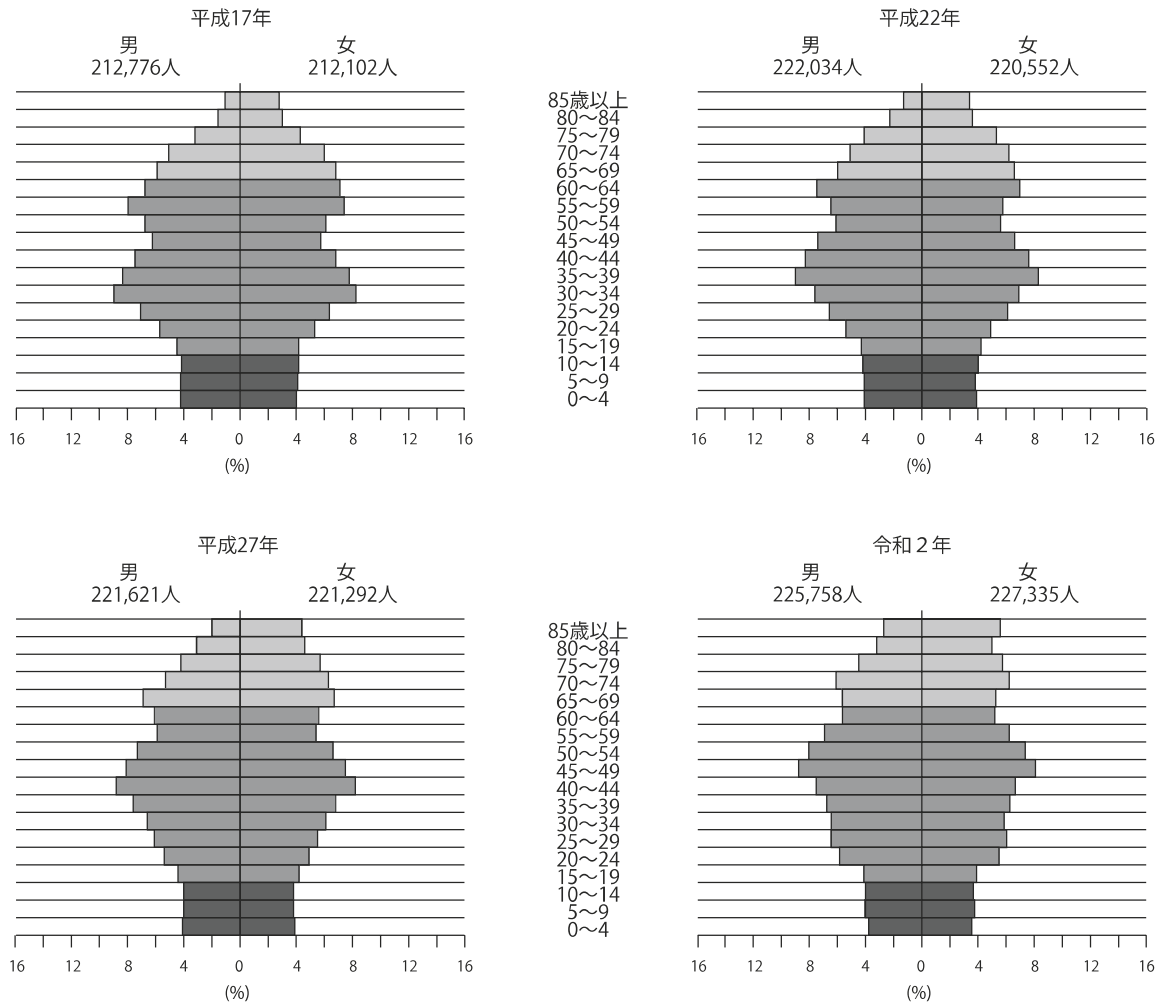
1 人口の推移 統計表1-1(P41)、統計表1-3(P44)参照  
(人口は各年1月1日現在)



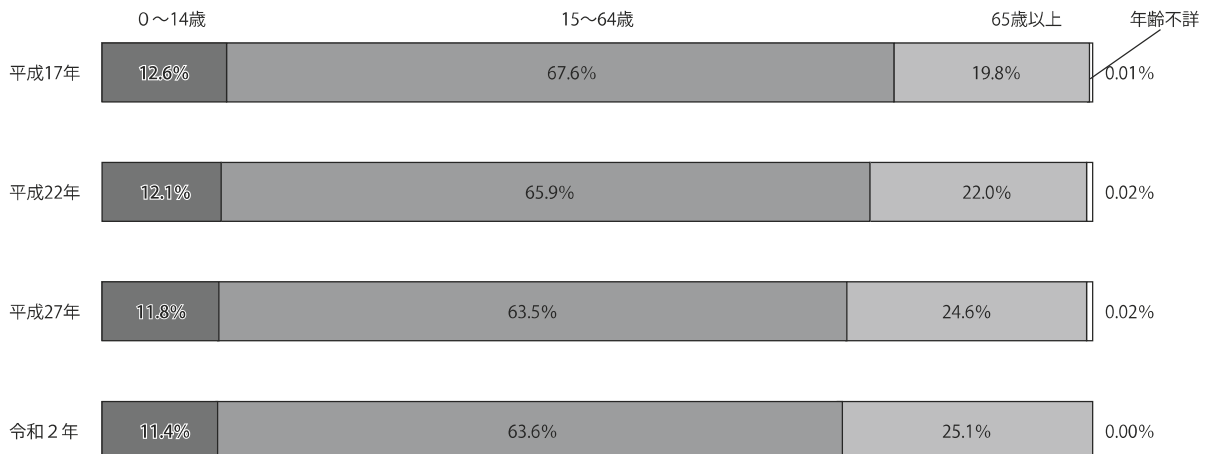
2 人口密度分布図 (令和6年1月1日現在)  
統計表1-2(P42~43)参照



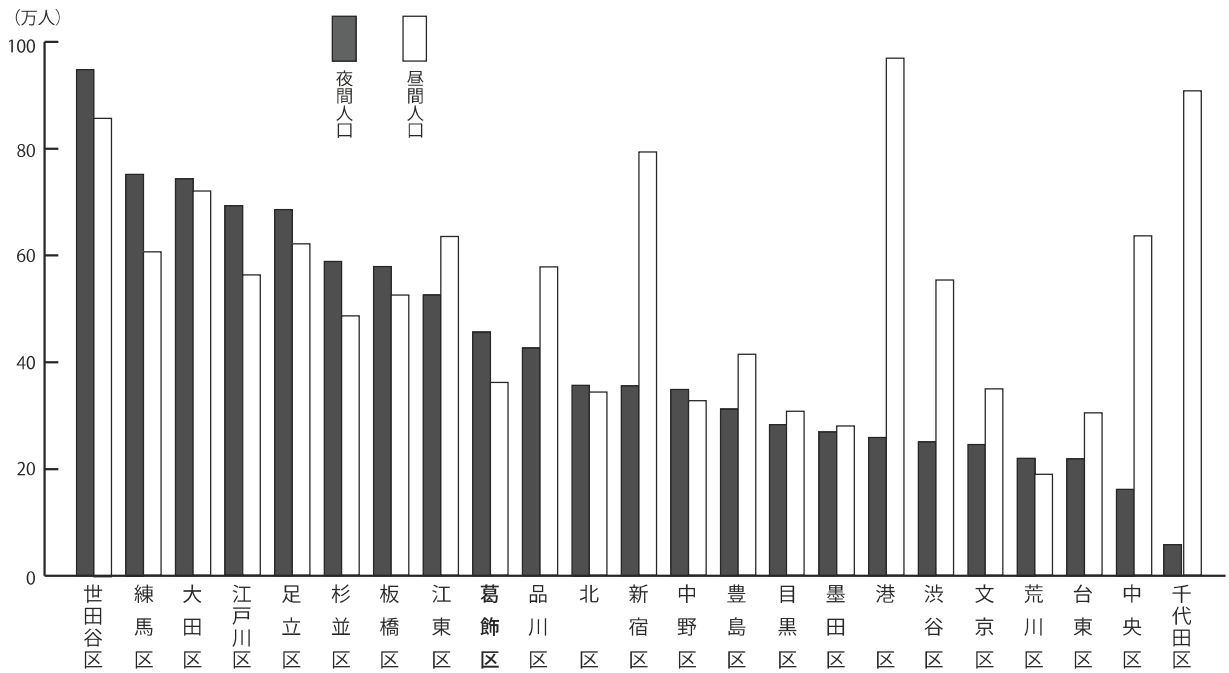
### 3 人口ピラミッドの変化 (各年10月1日現在) 国勢調査結果より



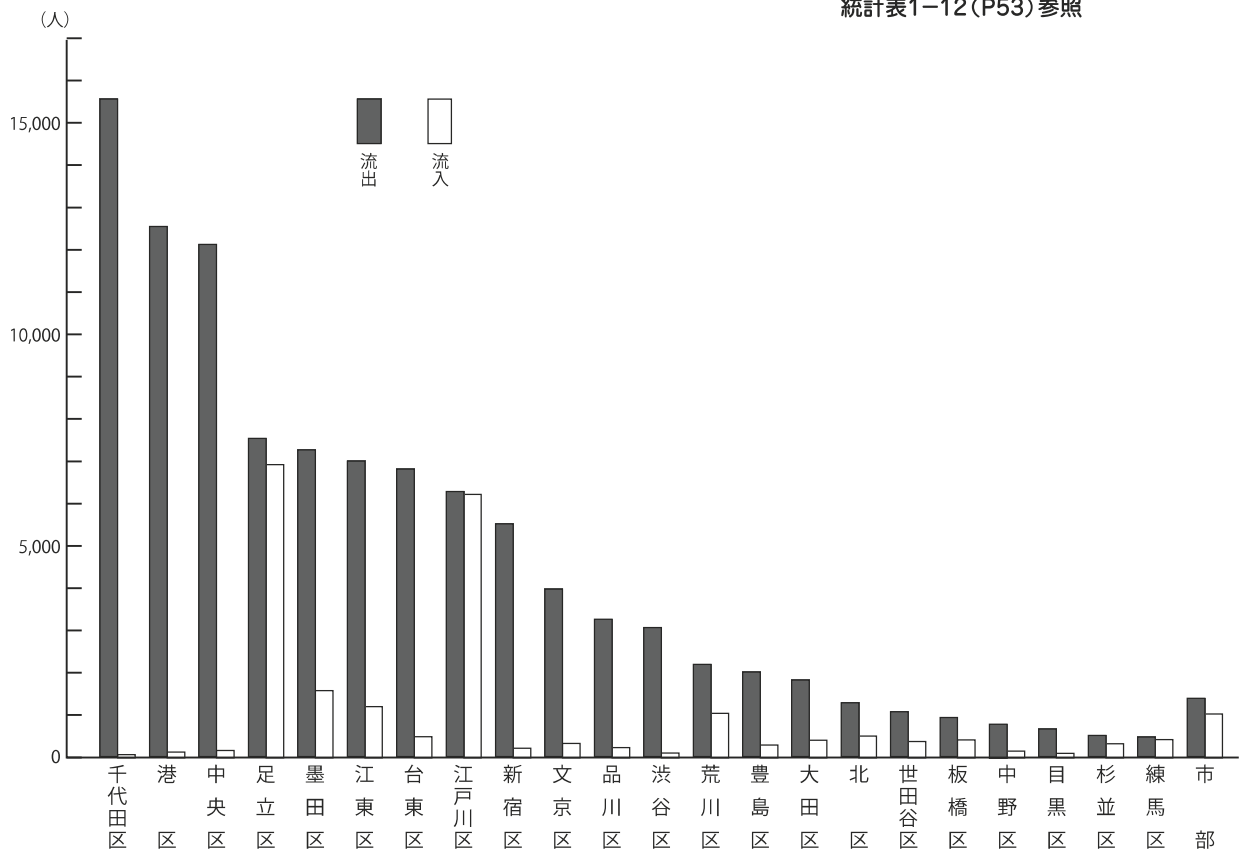
### 4 国勢調査による年齢3区分別人口割合の推移 (各年10月1日現在) 国勢調査結果より



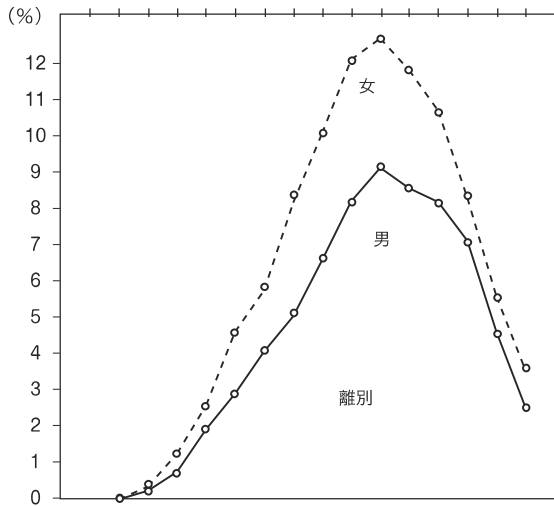
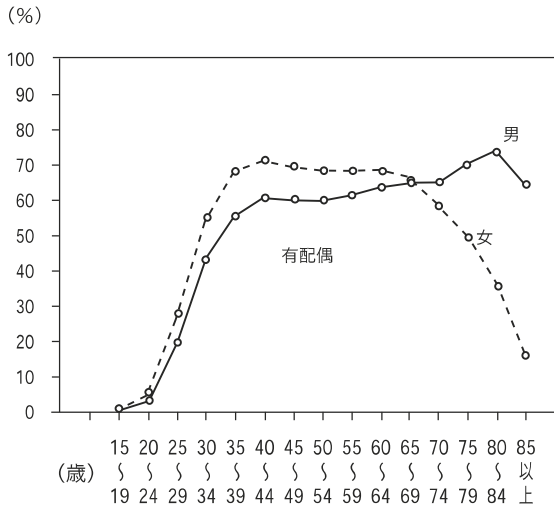
5 昼間人口・夜間人口の分布(区部のみ) (令和2年10月1日現在)  
統計表1-14(P54)参照



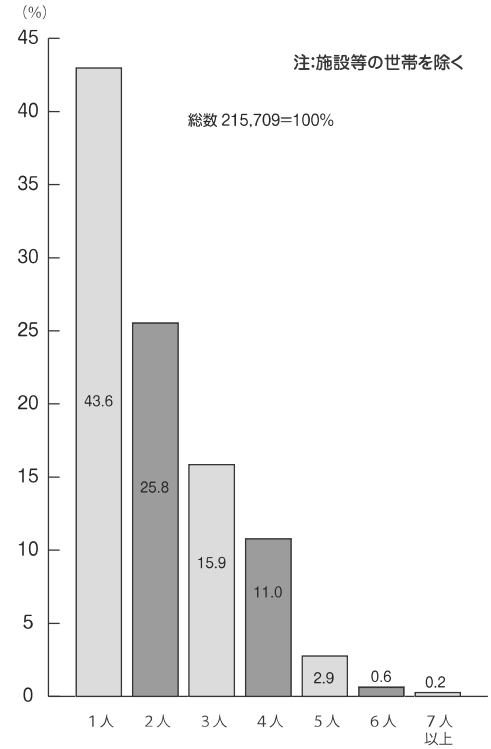
6 葛飾区から見たその他の地域との流出人口 (令和2年10月1日現在)  
統計表1-12(P53)参照



7 年齢（5歳階級）男女別にみた配偶関係割合  
 （令和2年10月1日現在）国勢調査結果より

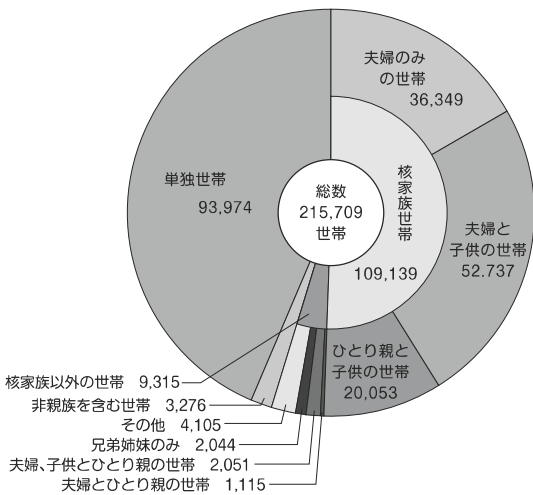


8 一般世帯人員別割合  
 （令和2年10月1日現在）国勢調査結果より



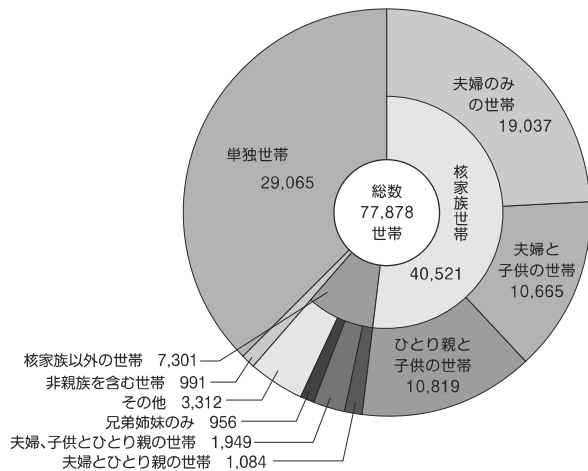
9 一般世帯の家族類型別数  
 （令和2年10月1日現在）国勢調査結果より

注：施設等の世帯を除く  
 総数には内訳にはない不詳分を含む



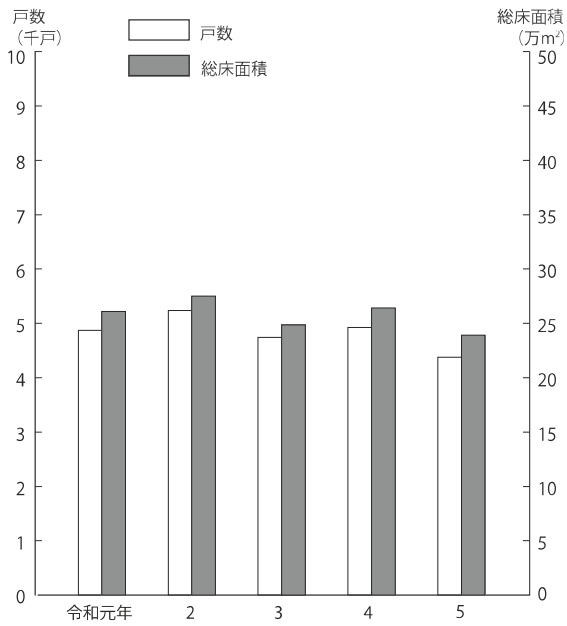
10 65歳以上の親族のいる一般世帯の家族類型別数  
 （令和2年10月1日現在）国勢調査結果より

注：施設等の世帯を除く  
 総数には内訳にはない不詳分を含む



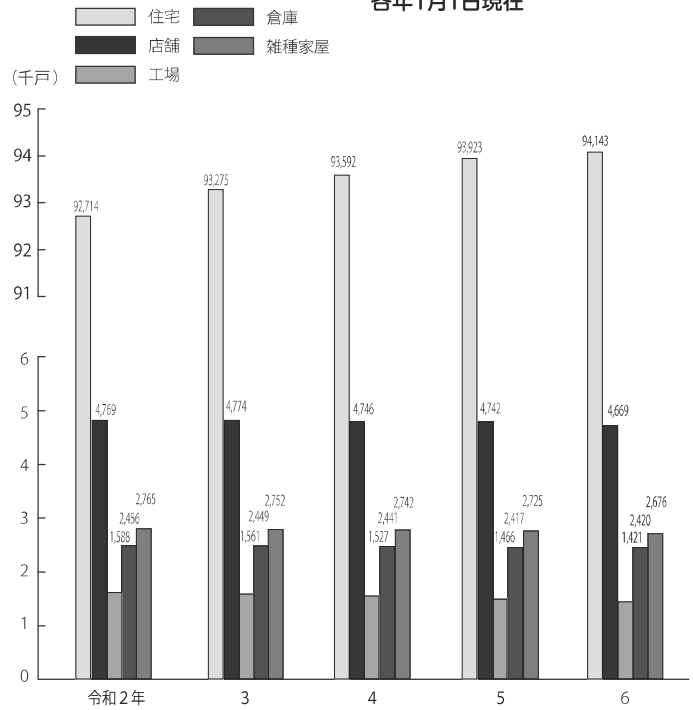
### 11 着工新設住宅の推移

統計表2-5 (P57) 参照



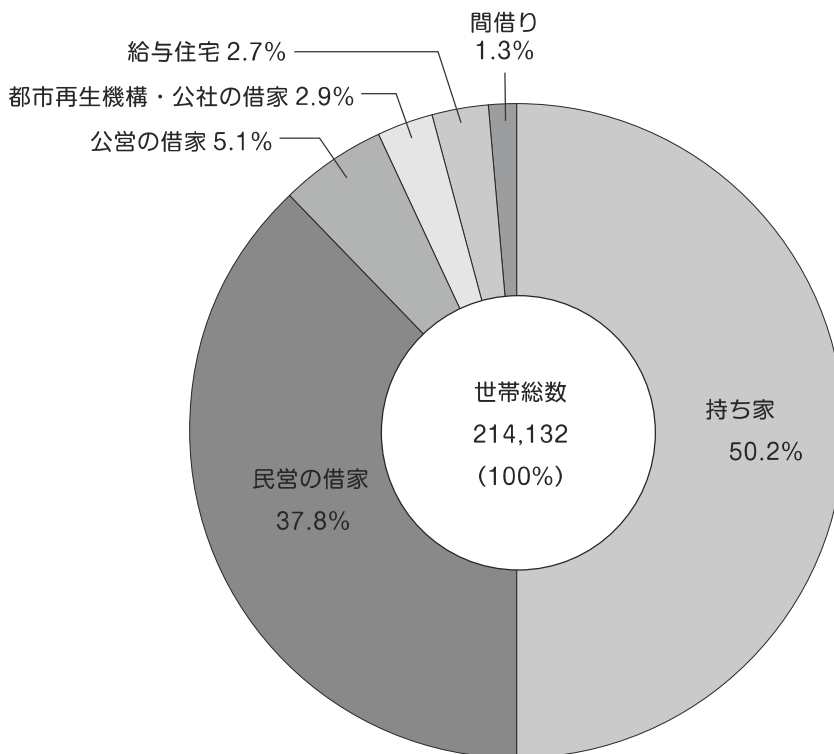
### 12 家屋実態の推移

統計表2-3 (P56) 参照  
各年1月1日現在

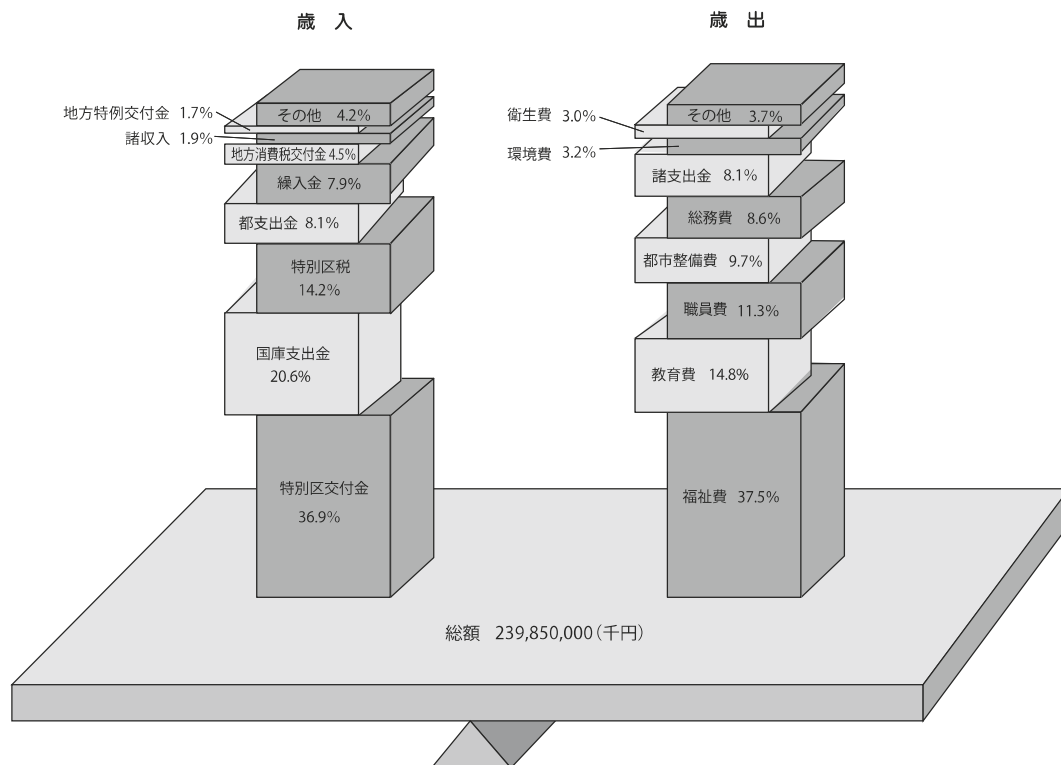


### 13 一般世帯の住宅所有関係

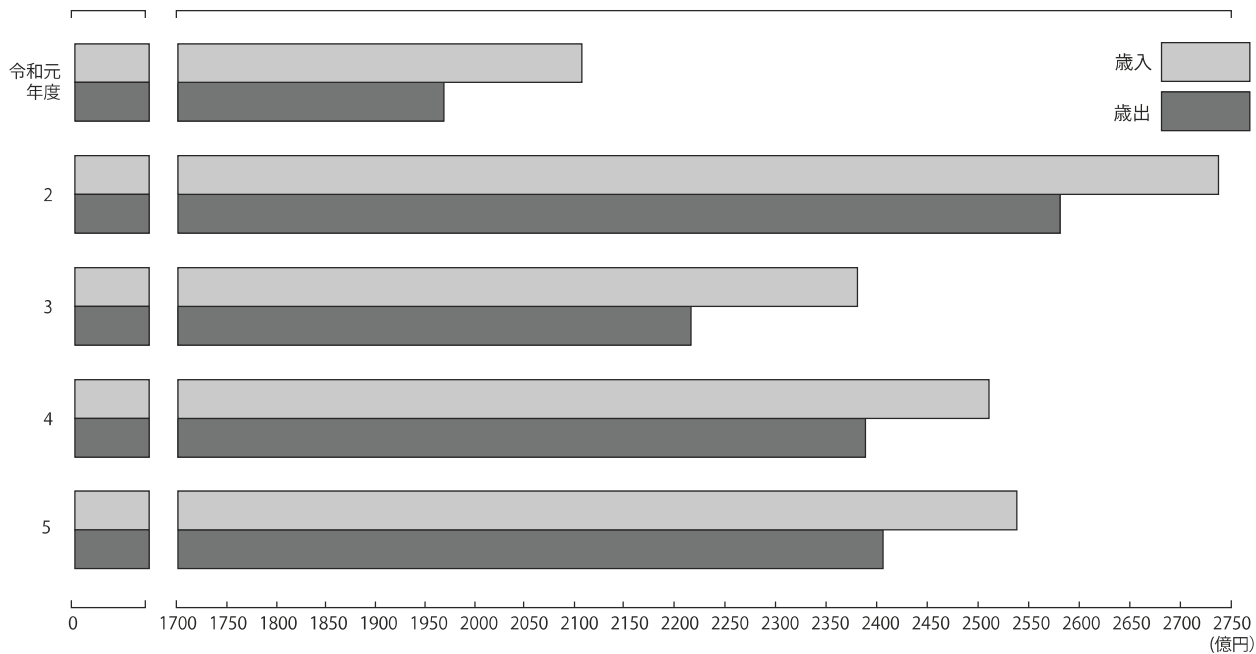
(令和2年10月1日現在) 国勢調査結果より



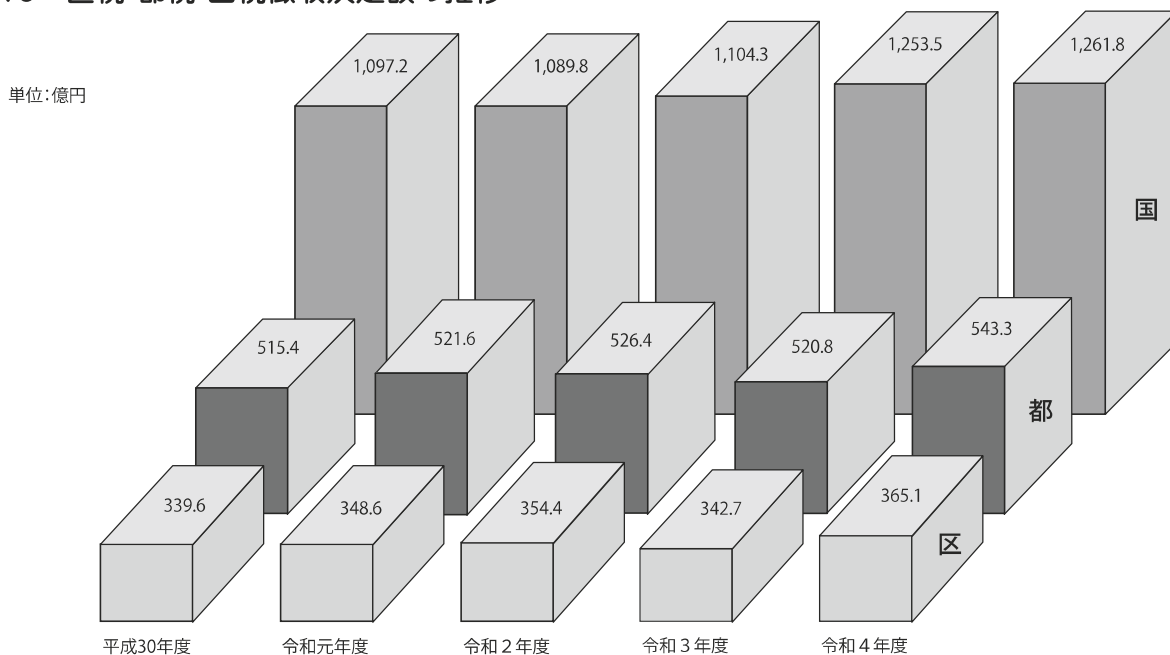
14 令和6年度一般会計当初予算 統計表3-1(P61)参照



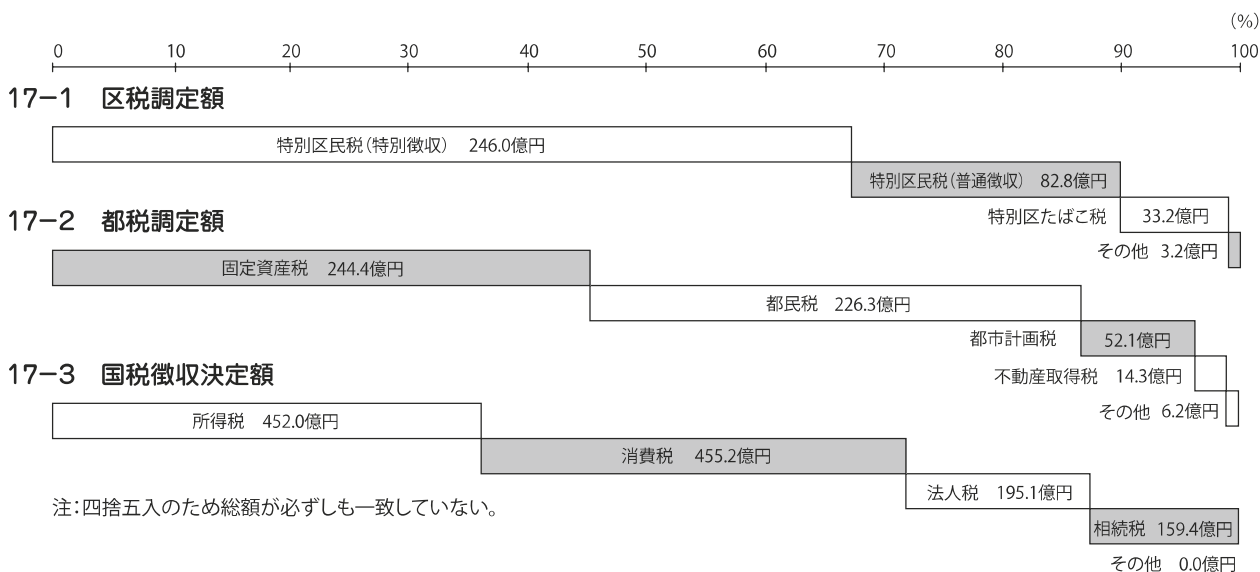
15 一般会計決算額の推移 統計表3-8(P65)参照



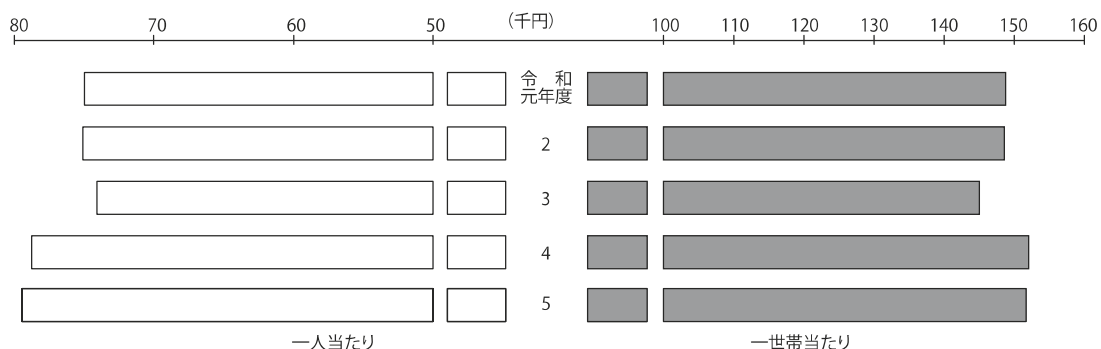
16 区税・都税・国税徴収決定額の推移 統計表3-16~3-18 (P69~70) 参照



17 令和4年度 区税・都税・国税徴収決定額の内訳 統計表3-16~3-18 (P69~70) 参照

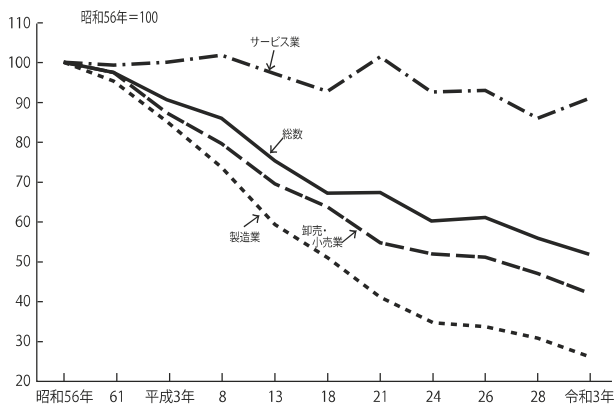


18 区民の税負担額の推移 統計表3-19 (P70) 参照



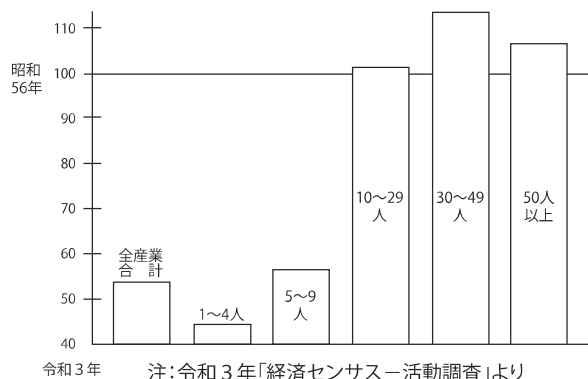
### 19 主要産業別事業所数の推移

(昭和56年～平成18年)「事業所・企業統計調査」より  
 (平成21・26年)「経済センサス-基礎調査報告」より  
 (平成24・28・令和3年)「経済センサス-活動調査報告」より



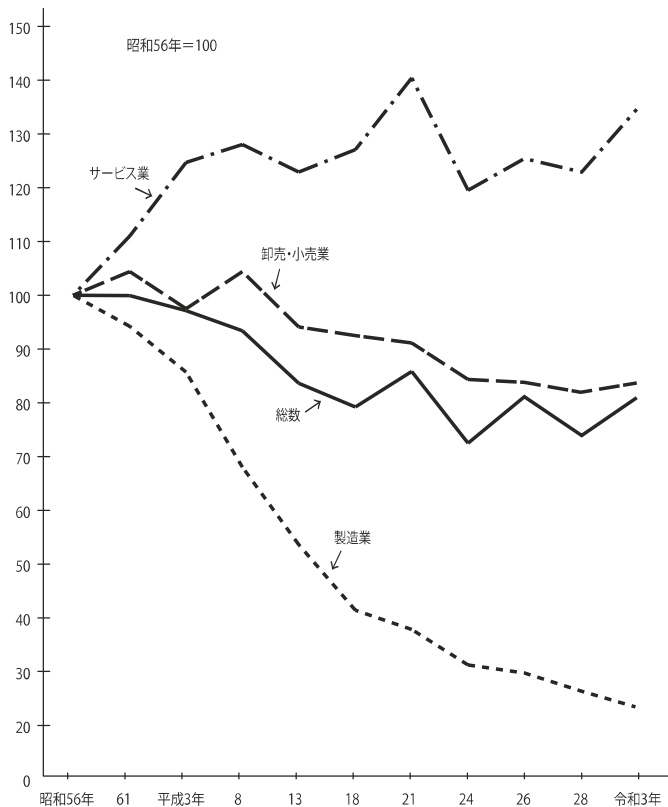
### 21 規模別事業所数の変化 統計表4-2(P71)参照

(昭和56年を100としたもの)



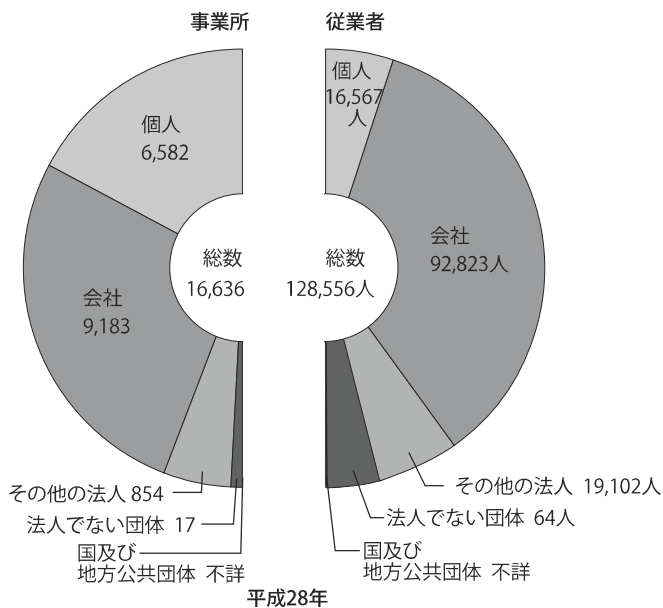
### 20 主要産業別従業者数の推移

(昭和56年～平成18年)「事業所・企業統計調査」より  
 (平成21・26年)「経済センサス-基礎調査報告」より  
 (平成24・28年・令和3年)「経済センサス-活動調査報告」より

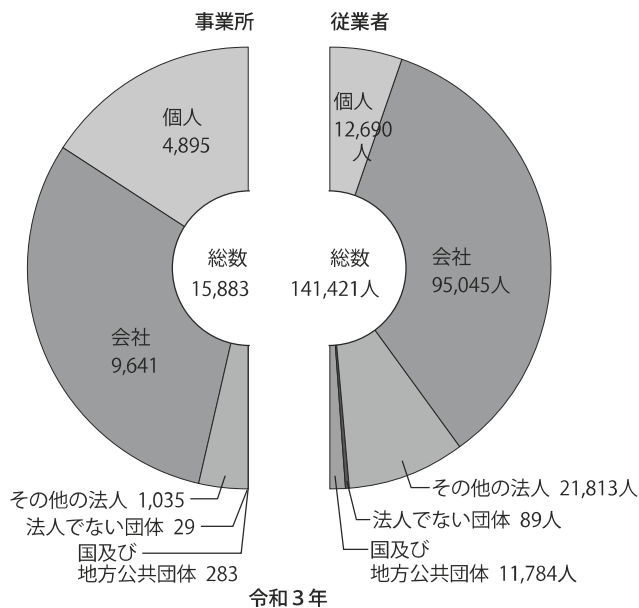


注1:平成14年10月の日本標準産業分類改訂にあたり、平成8年までの調査報告を改訂に対応させた産業分類に組み替えてある。  
 注2:平成19年11月の日本標準産業分類改訂にあたり、平成21年および平成24年の調査結果を改訂前に対応させた産業分類に組み替えてある。  
 サービス業(大分類:「不動産業、物品賃貸業(物品賃貸業のみ)」「学術研究、専門・技術サービス業」「生活関連サービス業、娯楽業」「サービス業(他に分類されないもの)」)

### 22 経営組織別事業所数及び従業者数の構成比の推移 統計表4-1(P71)参照



注:平成28年「経済センサス-活動調査報告」より

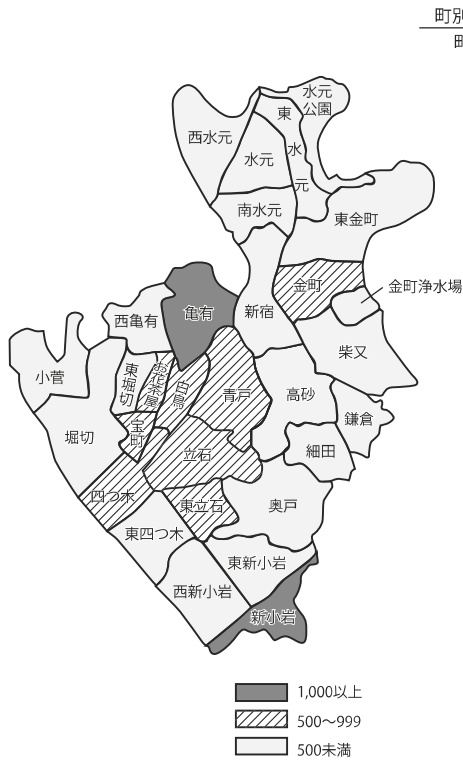


注:令和3年「経済センサス-活動調査報告」より



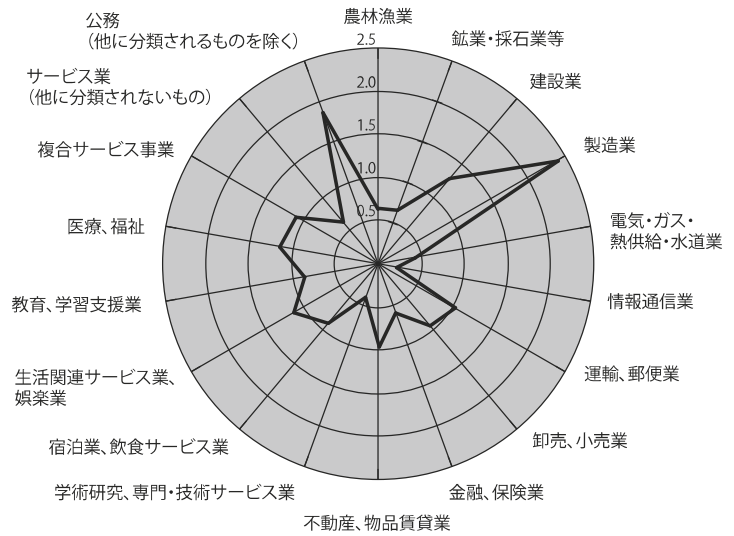
### 23 区内事業所町別集積割合

(令和3年)「経済センサス-活動調査報告」より



### 24 産業大分類別事業所数 東京都に対する葛飾区の特化係数

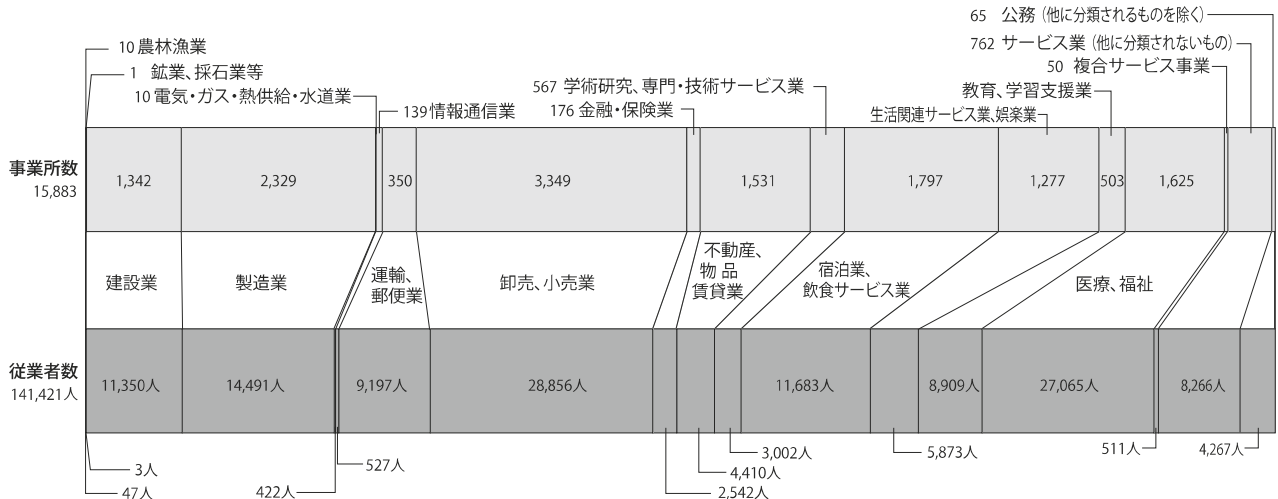
(令和3年)「経済センサス-活動調査報告」より



$$\text{特化係数} = \frac{\text{葛飾区大分類別構成比}}{\text{東京都大分類別構成比}}$$

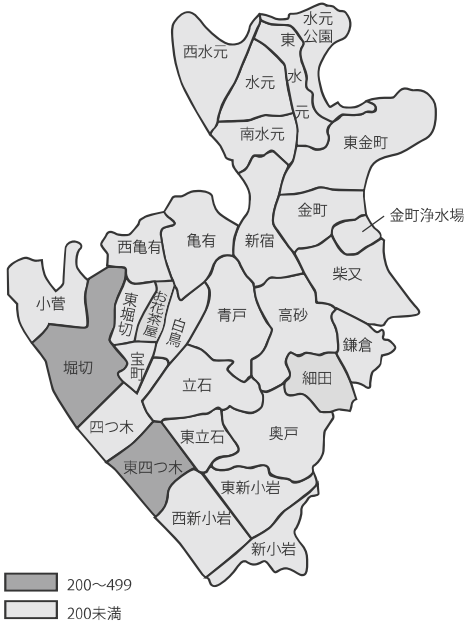
円の中の目盛 1 が東京都の平均値  
 円の外側に向かうほど比率が都平均を上回る

### 25 事業所と従業者の関係 (令和3年)「経済センサス-活動調査報告」より

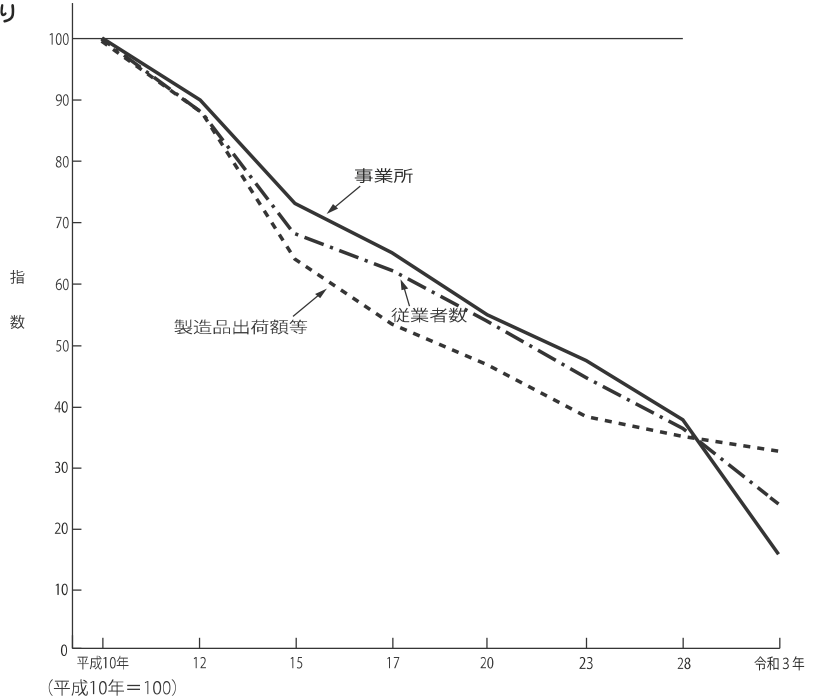


26 区内製造業集積地域

統計表4-3 (P72~83) 参照  
 (令和3年)「経済センサス活動調査報告」より

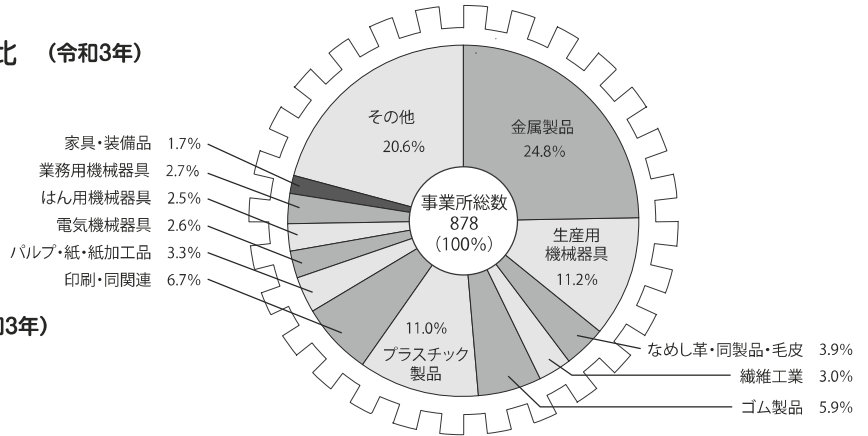


27 製造業の変化 統計表4-7 (P95) 参照



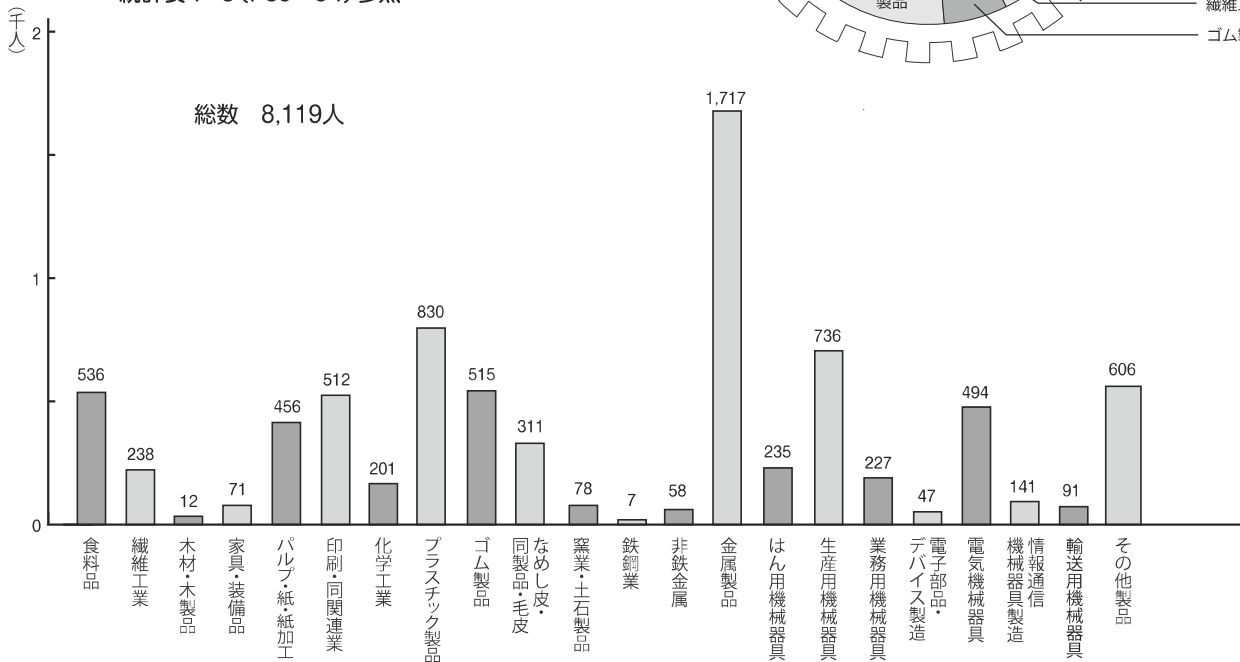
28 産業中分類別製造業の構成比 (令和3年)

統計表4-6 (P89~94) 参照

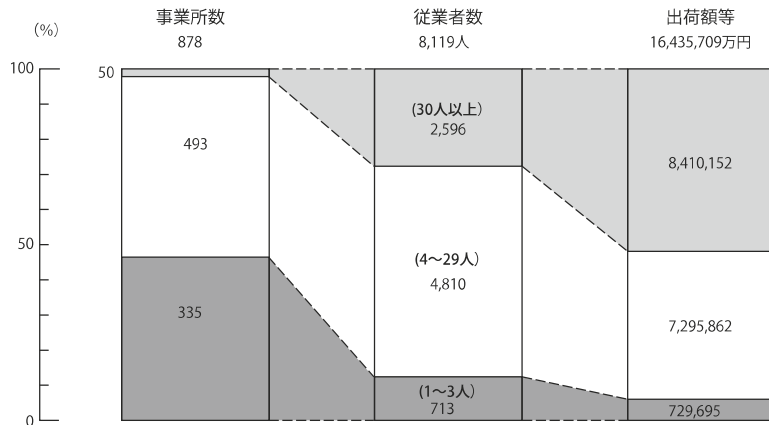


29 産業中分類別従業者数 (令和3年)

統計表4-6 (P89~94) 参照



30 従業者規模別事業所数、従業者数、出荷額等の構成比  
(令和3年) 統計表4-7(P95)参照

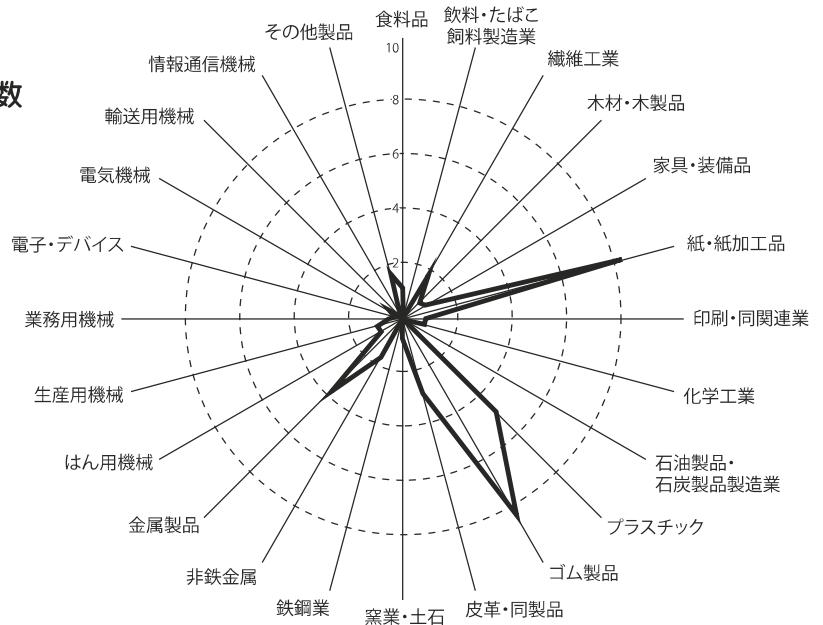


31 産業中分類別出荷額等  
東京都に対する葛飾区の特化係数  
(令和3年)「経済センサス-活動調査報告  
(産業別集計東京の製造業)より

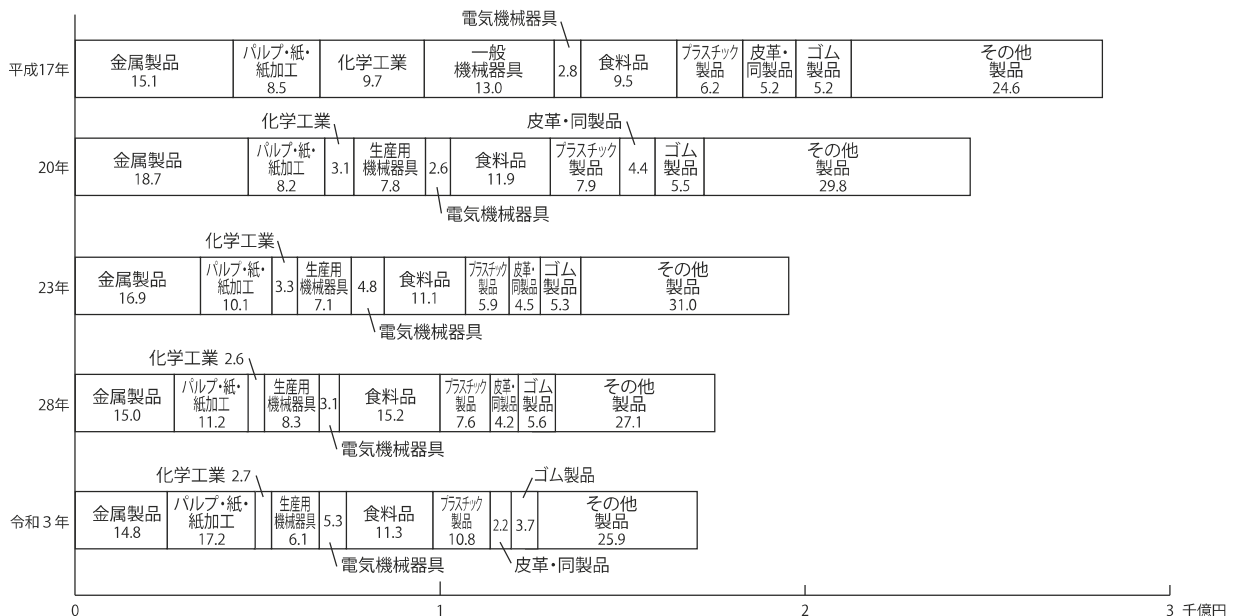
注:葛飾区の「鉄鋼業」及び  
「情報通信機械器具製造業」は、秘匿数値。

$$\text{特化係数} = \frac{\text{葛飾区中分類別構成比}}{\text{東京都中分類別構成比}}$$

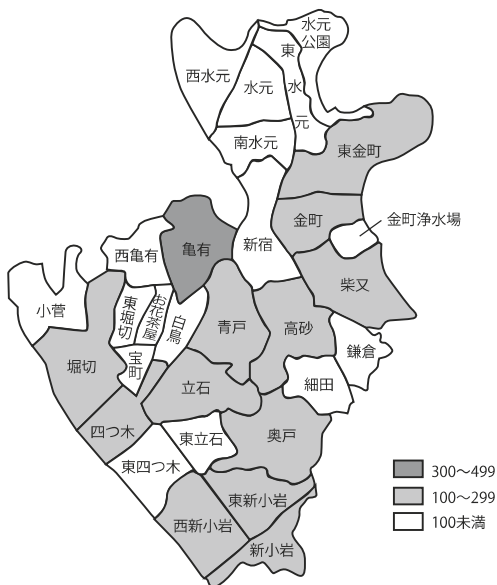
円の中の目盛1が東京都の平均値(100%)を示しており、円の外側に向うほど出荷額の多い業種であることを表わしています。



32 産業中分類別出荷額等の推移と主要製品の構成比 統計表4-6(P89~94)参照

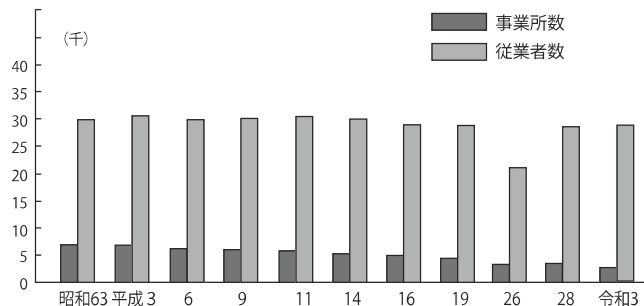


**33 卸売業・小売業町別集積度**  
(令和3年6月1日現在)  
統計表4-9(P98~103)参照

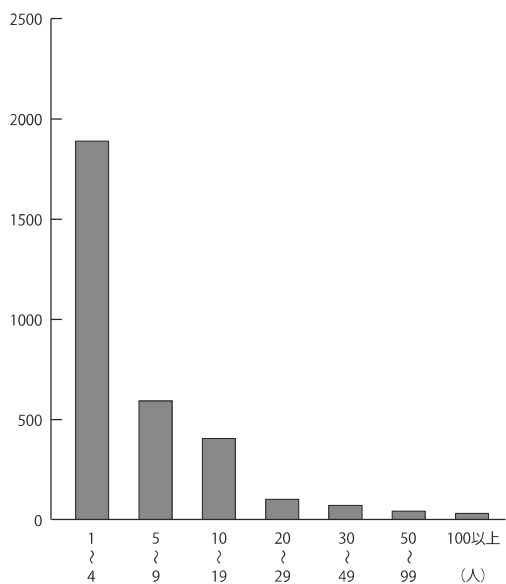


**34 卸売業・小売業の事業所数・従業者数の推移**  
統計表4-8(P96~97)参照

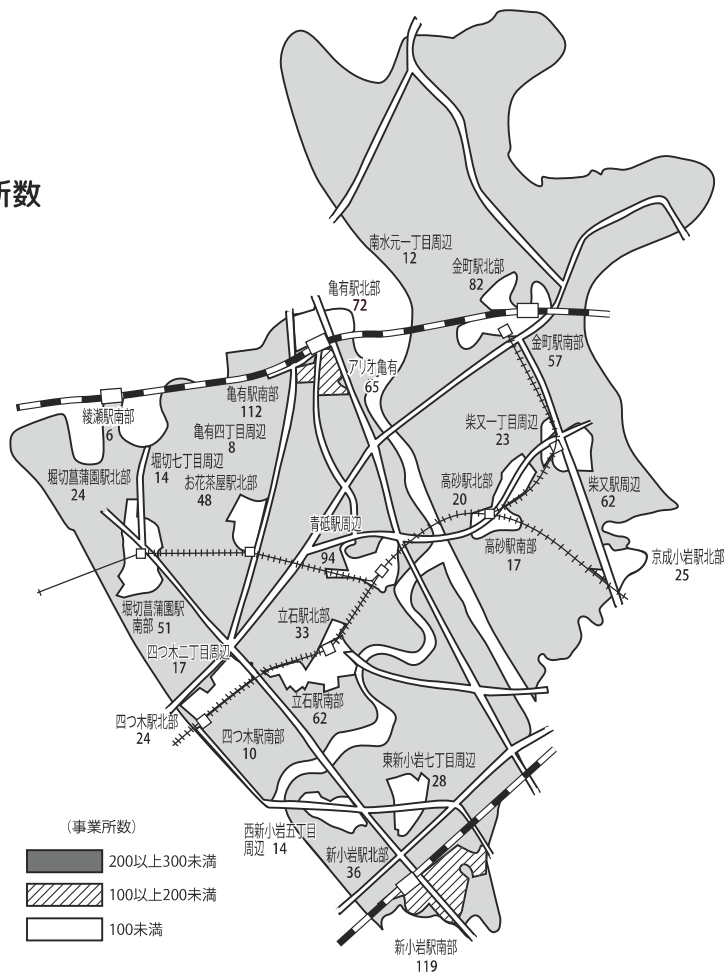
注:昭和63年~平成26年は商業統計調査による商店数(飲食店を除く)  
平成28年、令和3年は経済センサス活動調査による卸売業、小売業の事業所数



**35 卸売業・小売業の従業者規模別事業所数**  
(令和3年6月1日現在)  
統計表4-8(P96~97)参照



**36 商業集積地区別事業所数**  
(令和3年6月1日現在)  
統計表4-10(P104)参照



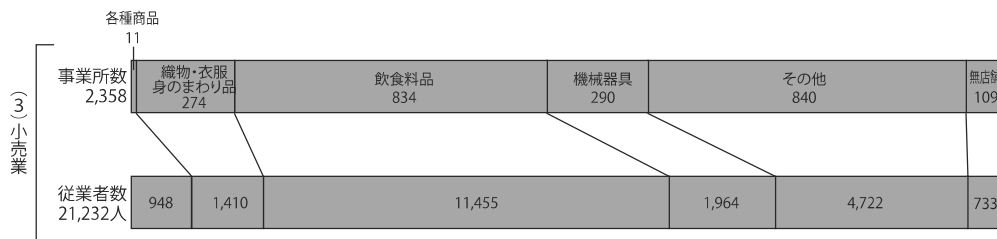
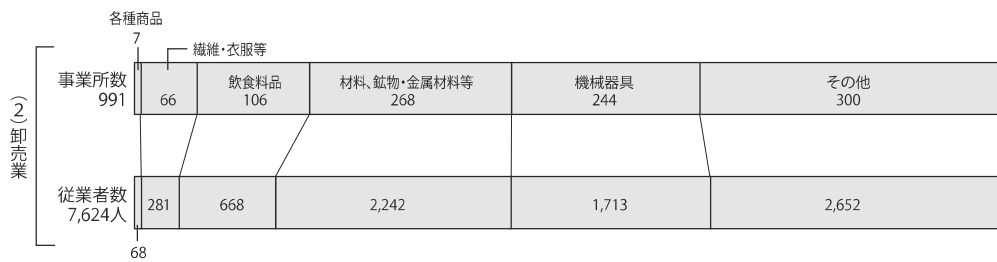
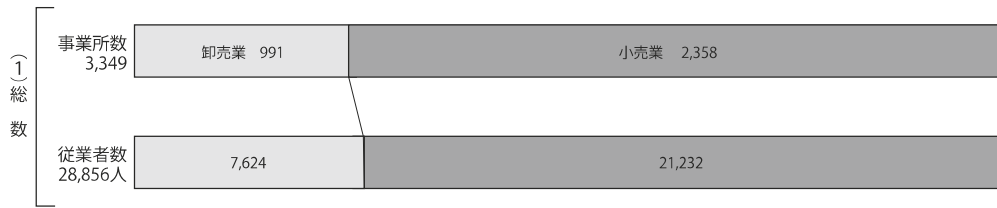
**商業集積地域の定義**

商店街を形成している地域の立地環境特性をいう。概ね一つの商店街を一つの商業集積地区とする。  
なお、「一つの商店街」の定義に該当するショッピングセンターや多事業所ビル(駅ビル、寄合百貨店等)は、原則として一つの商業集積地区とする。

### 37 産業中・小分類別卸売業・小売業の事業所数・従業者数

(令和3年6月1日現在)

統計表4-8(P96~97)参照



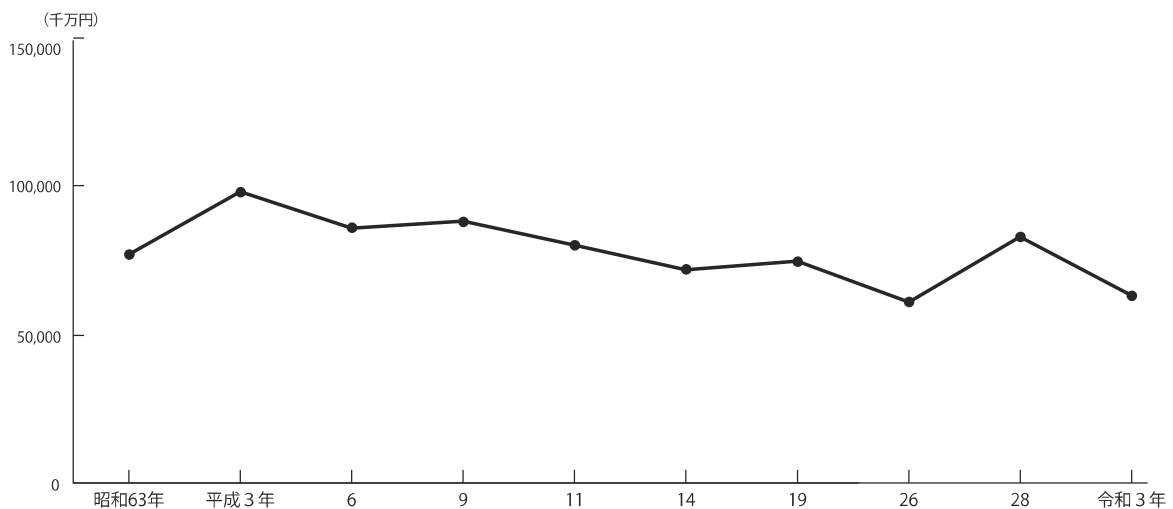
注:端数処理の関係で、総数と内訳合計が異なる場合がある。

### 38 卸売業・小売業の年間販売額の推移

統計表4-8(P96~97)参照

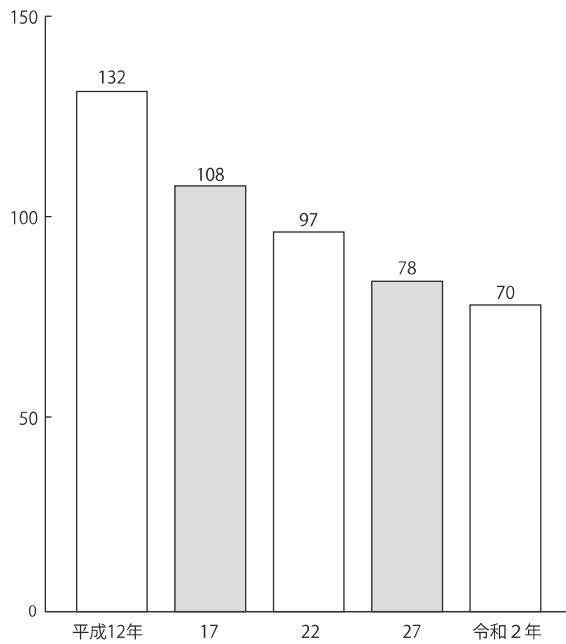
注:昭和63年~平成26年は商業統計調査による商店の年間販売額(飲食店を除く)

平成28年、令和3年は経済センサス活動調査による卸売業・小売業の事業所の年間販売額



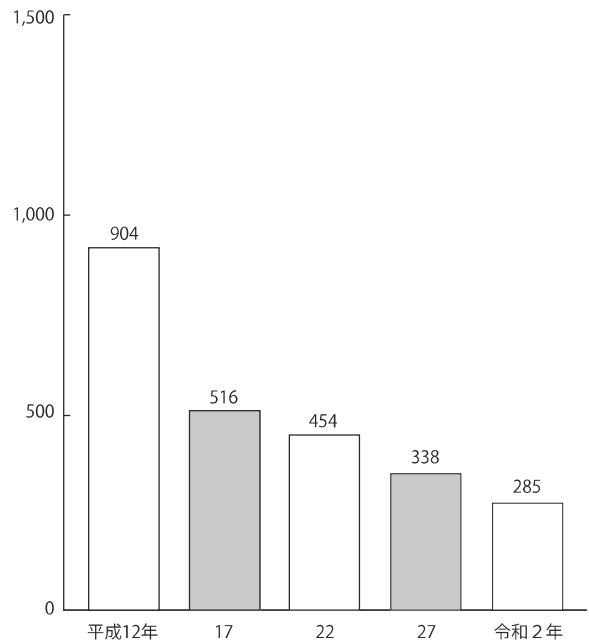
**39 農業経営体数の推移** 「農林業センサス」より  
 (各年2月1日現在)統計表4-11(P105)参照

(戸) 注:平成12年は販売農家数



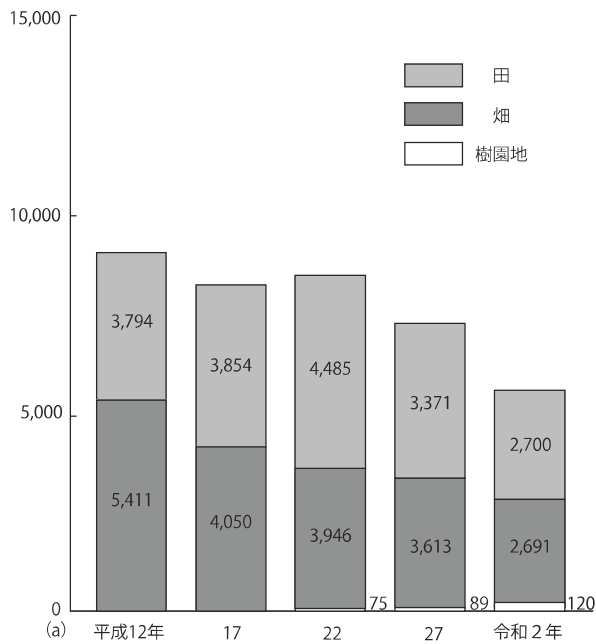
**40 農家人口の推移** 「農林業センサス」より  
 (各年2月1日現在)統計表4-11(P105)参照

注:平成12~27年は販売農家の世帯員数、  
 令和2年は農業経営体(個人経営体)の世帯員数

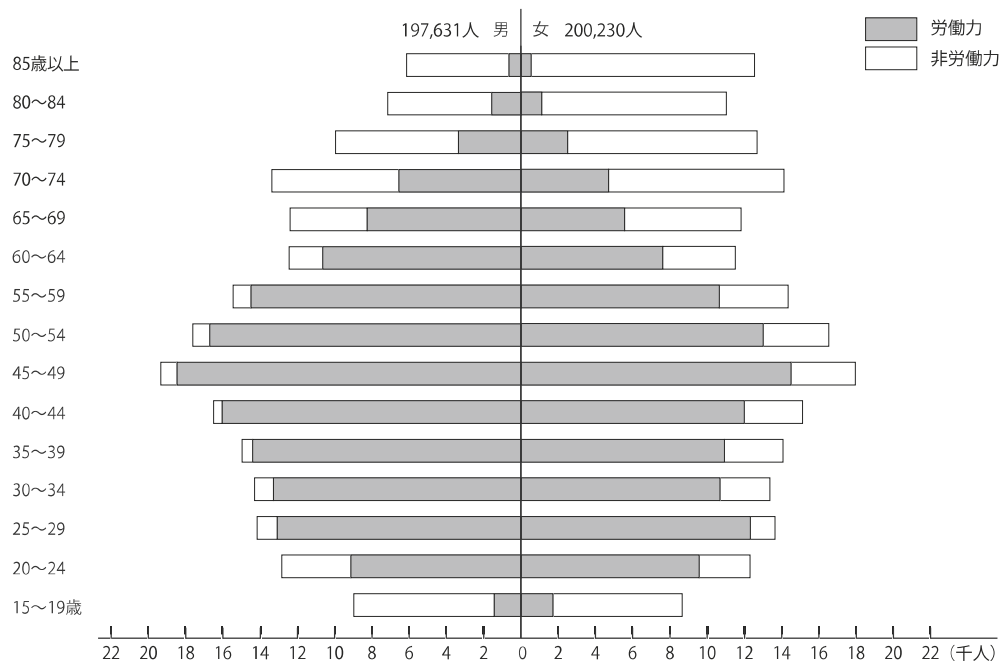


**41 地目別経営耕地面積の推移** 「農林業センサス」より  
 (各年2月1日現在)統計表4-11(P105)参照

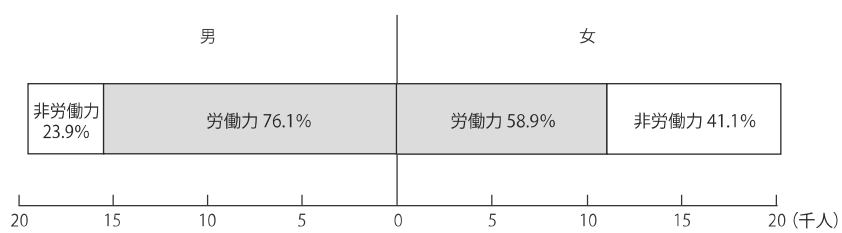
注:平成12年と平成17年の樹園地は秘匿



42 労働力状態、年齢(5歳階級)、男女別15歳以上人口  
(令和2年10月1日現在)国勢調査結果より

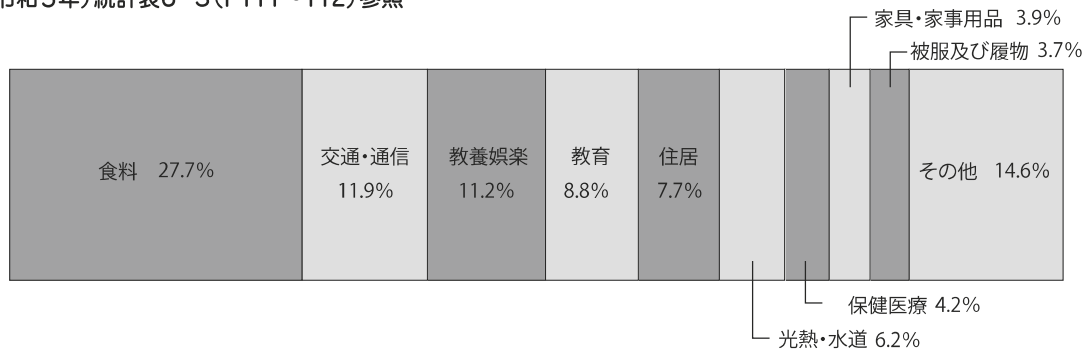


43 労働力状態別15歳以上人口  
(令和2年10月1日現在)国勢調査結果より



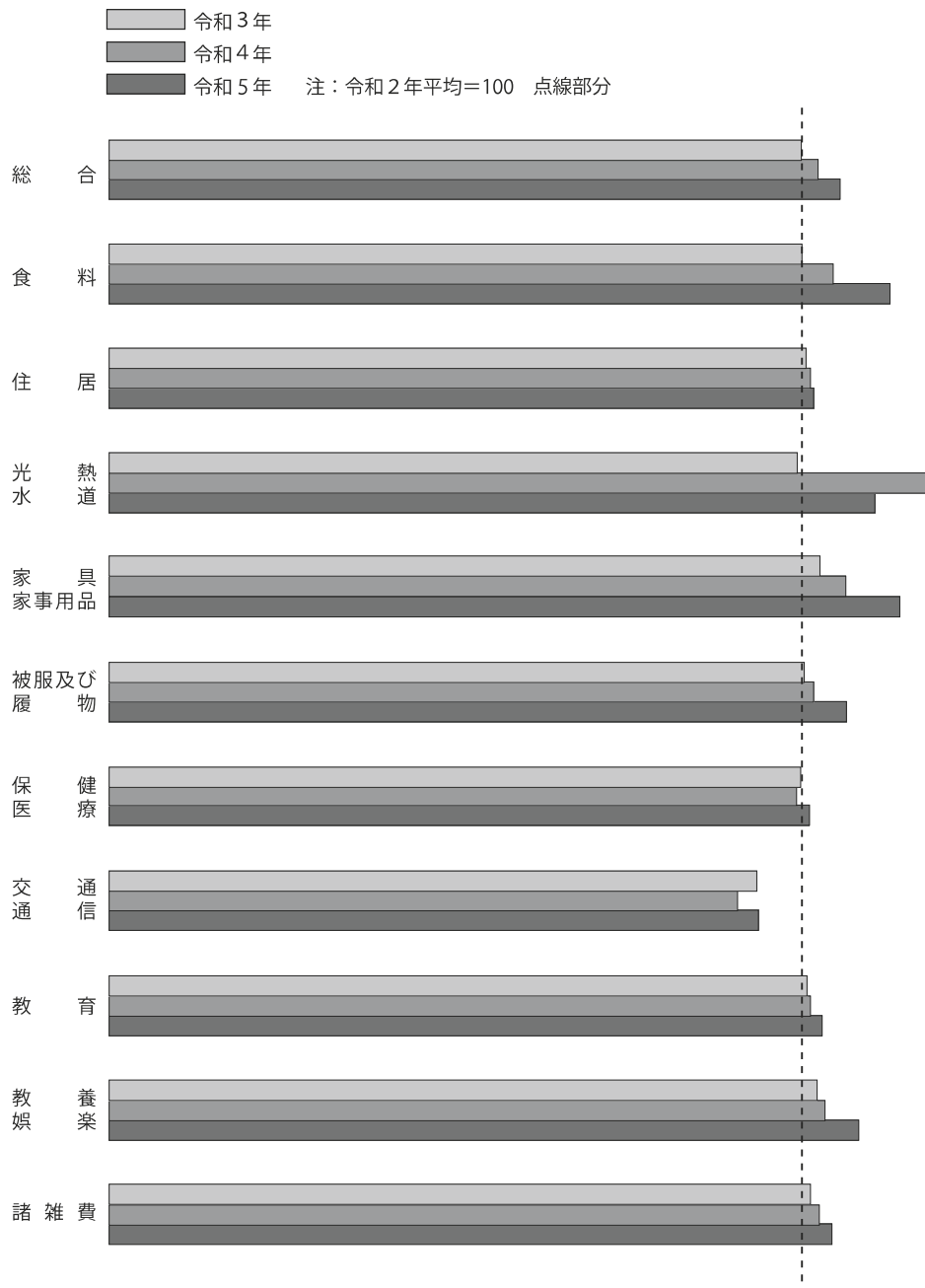
#### 44 東京都1世帯当たり1か月間の消費支出内訳割合(勤労者世帯)

(令和5年)統計表6-3(P111~112)参照



#### 45 東京都区部消費者物価指数の推移


統計表6-5(P114)参照





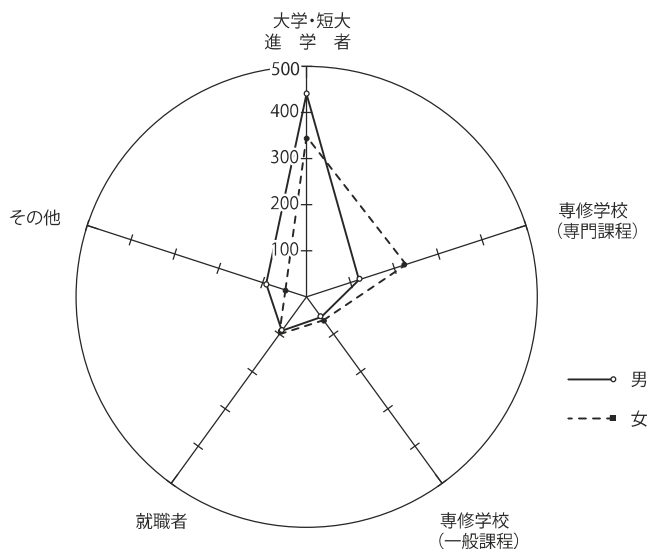
### 46 生徒数及び教員数の推移

(各年5月1日現在)統計表8-16(P121)参照



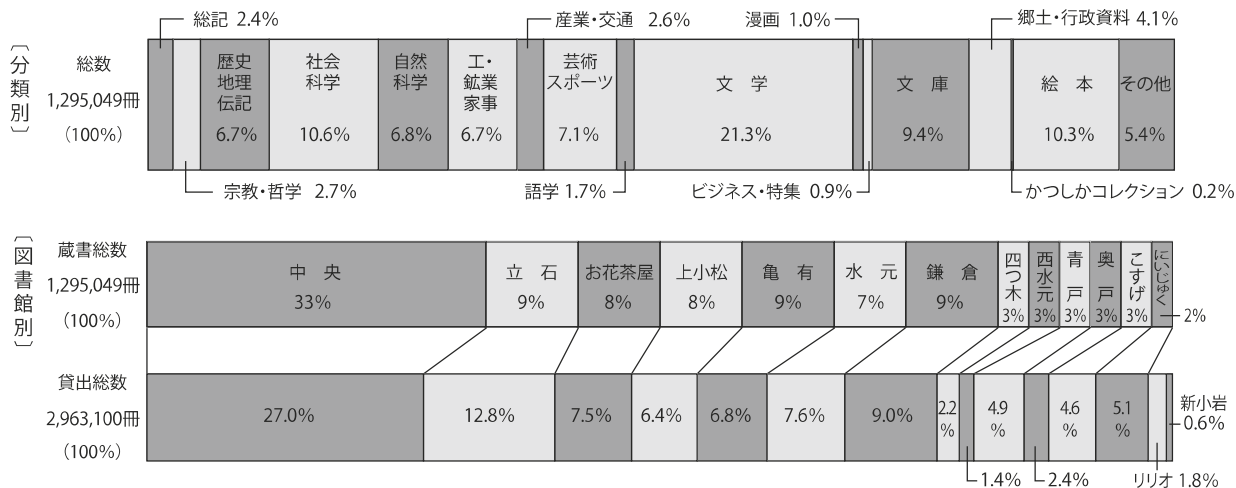
### 47 男女別高等学校卒業後の進路状況

(令和5年3月卒業)統計表8-18(P122)参照



### 48 区立図書館蔵書数

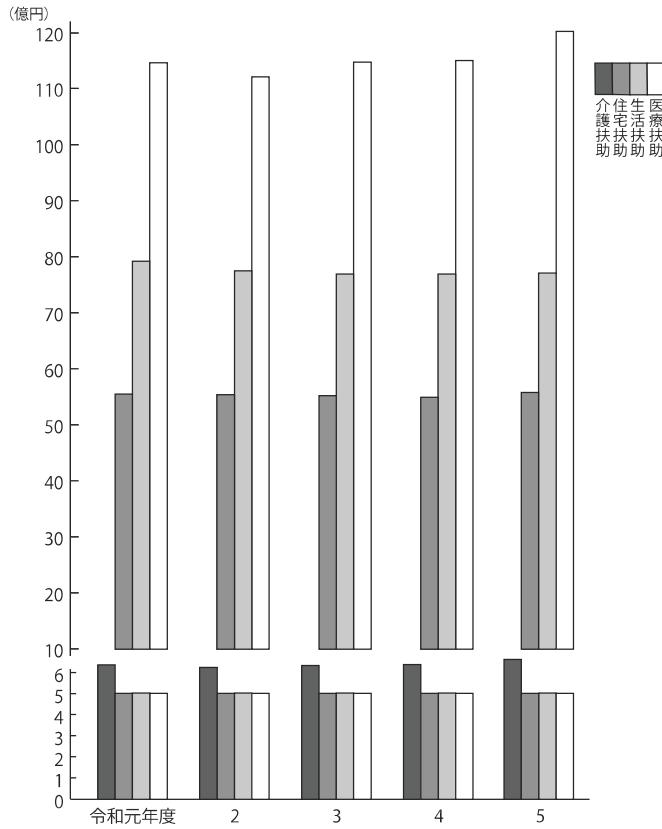
(令和6年4月1日現在)統計表8-20(P123~124)参照



注: リリオ亀有図書館サービスカウンター及び新小岩図書館サービスカウンターは蔵書を保有していない。

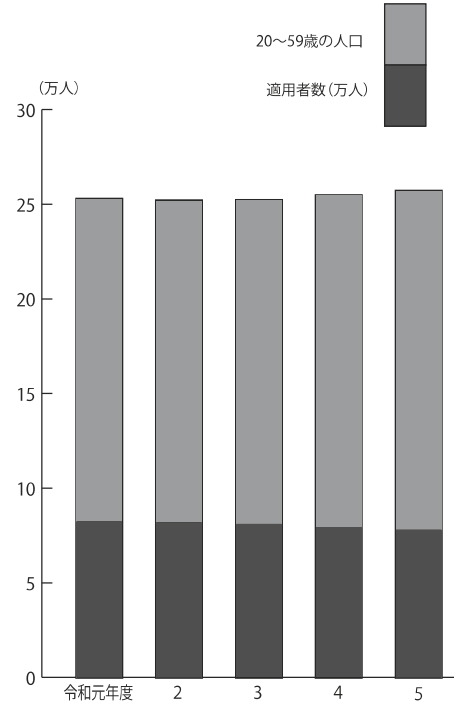
### 49 扶助費支出の推移

統計表10-2(P152)参照



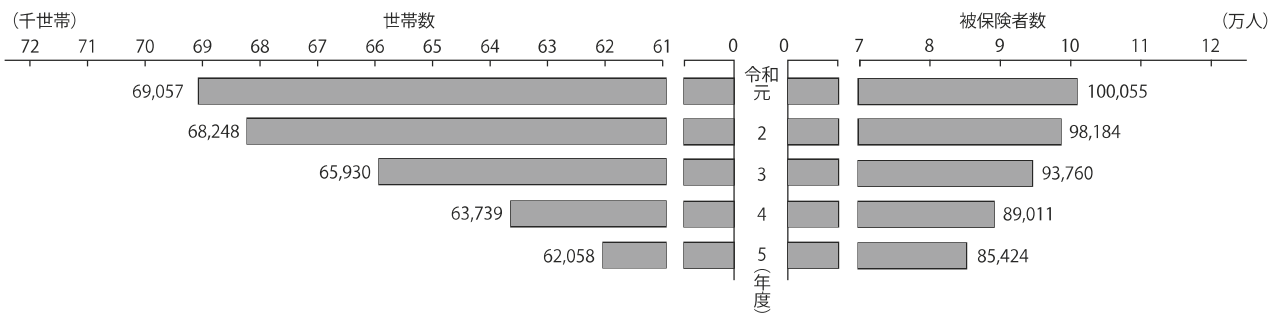
### 50 国民年金適用者の推移

統計表11-1(P172)参照



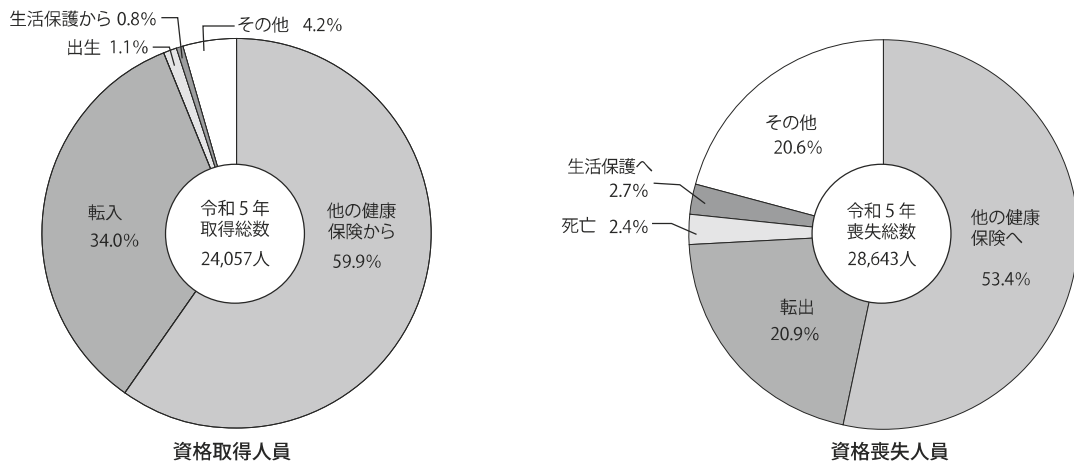
### 51 国民健康保険加入世帯及び被保険者の推移

統計表11-5(P173)参照



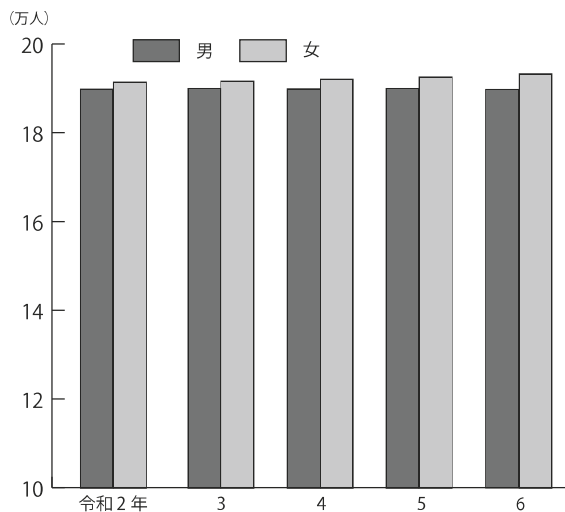
### 52 国民健康保険被保険者の資格取得及び喪失状況

統計表11-5(P173~174)参照



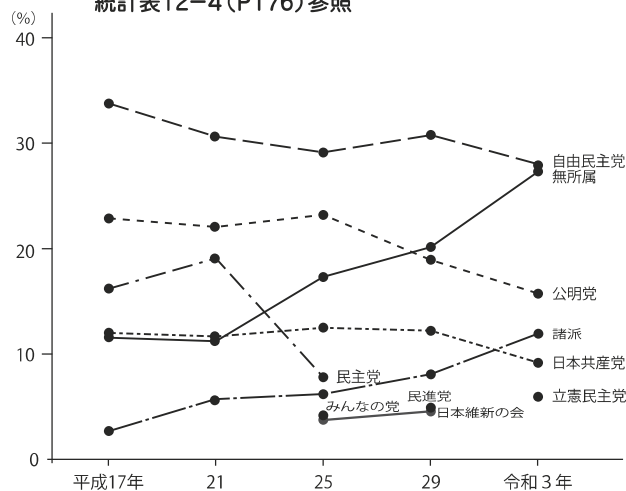
### 53 選挙人名簿登録者数の推移

統計表12-2(P175)参照

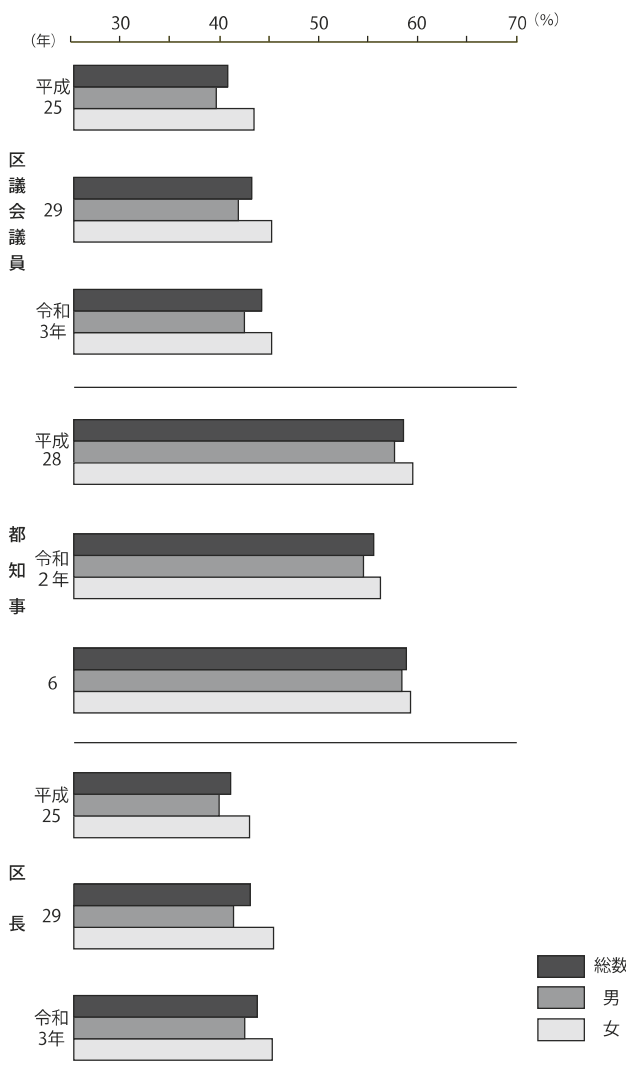
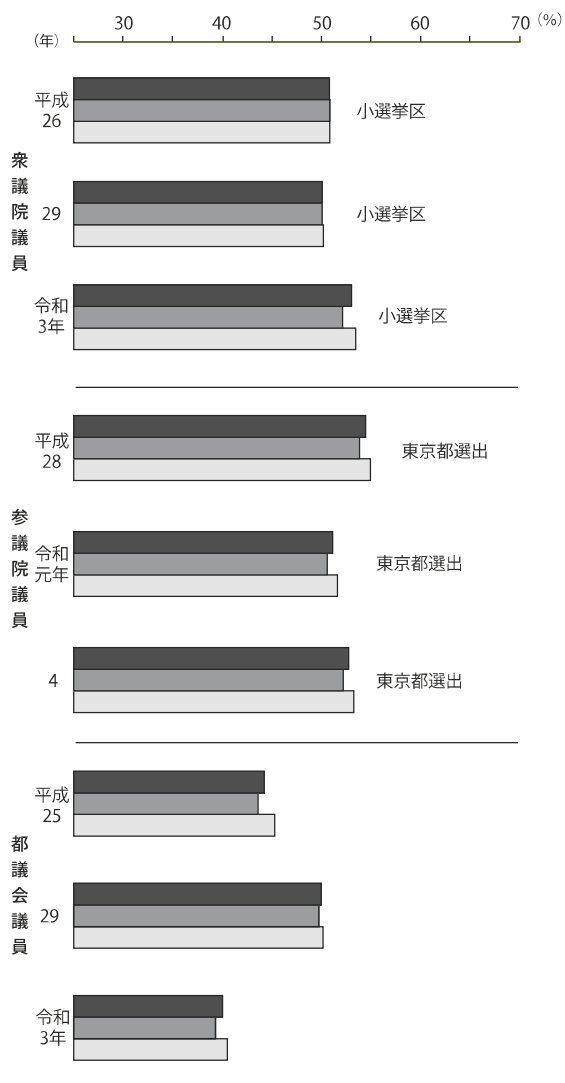


### 54 区議会議員選挙 党派別得票率の推移

統計表12-4(P176)参照

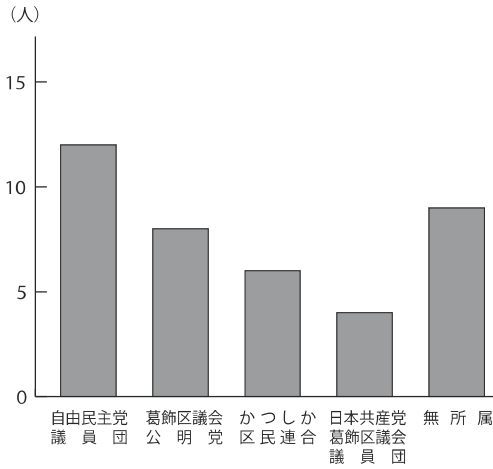


### 55 選挙別投票率 統計表12-1(P175)参照

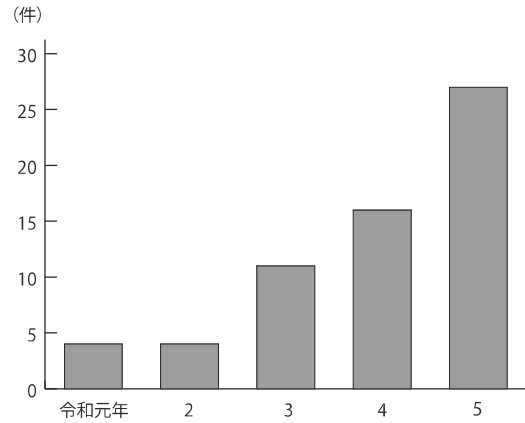


■ 総数  
■ 男  
■ 女

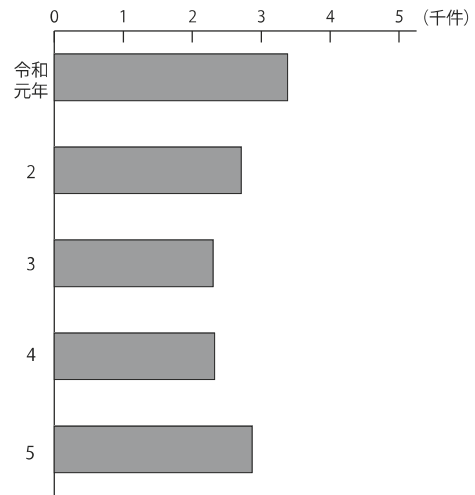
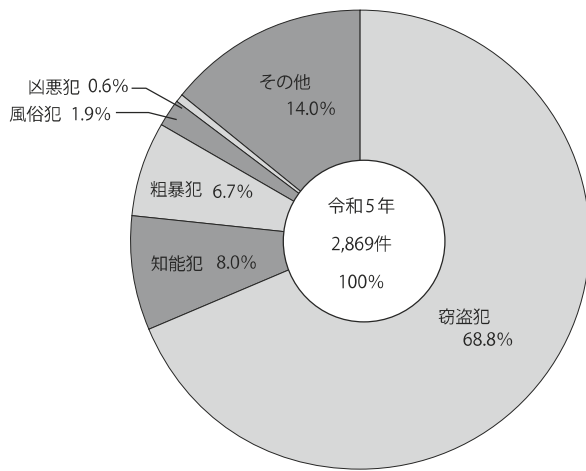
56 区議会議員会派別数(令和6年4月1日現在)  
統計表12-5(P177)参照



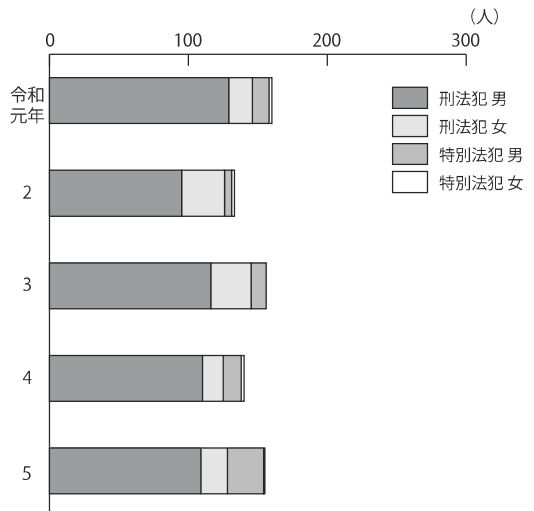
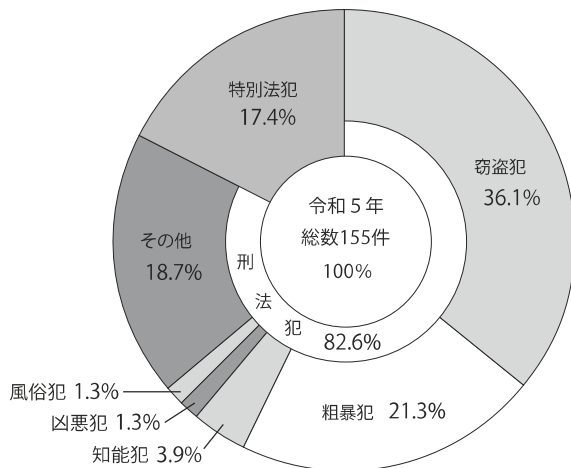
57 請願及び陳情の審査件数の推移  
統計表12-9(P178)参照



58 刑法犯発生件数の推移 統計表15-2(P192)参照

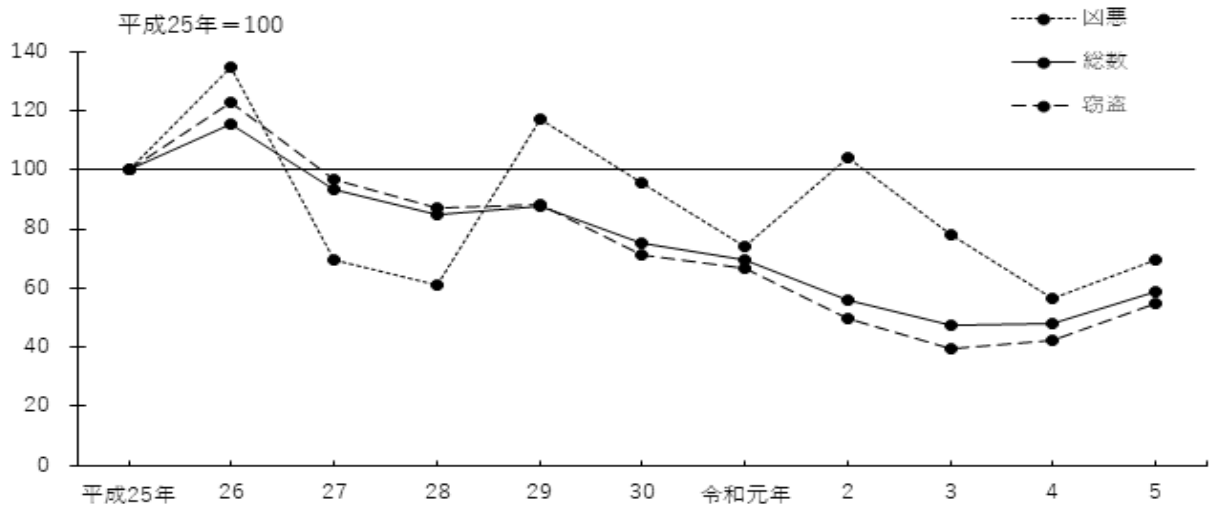


59 少年犯罪行為者数 統計表15-4(P193)参照

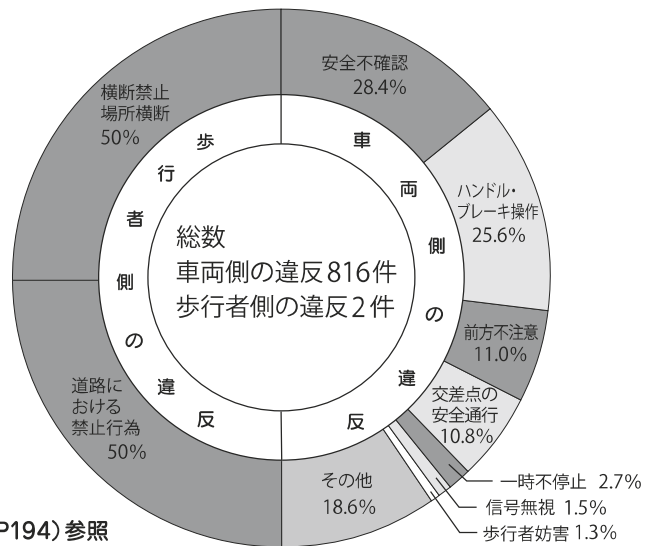
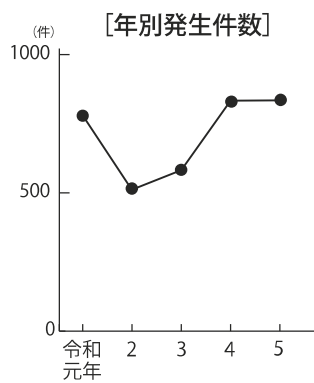


60 主要犯罪件数の推移

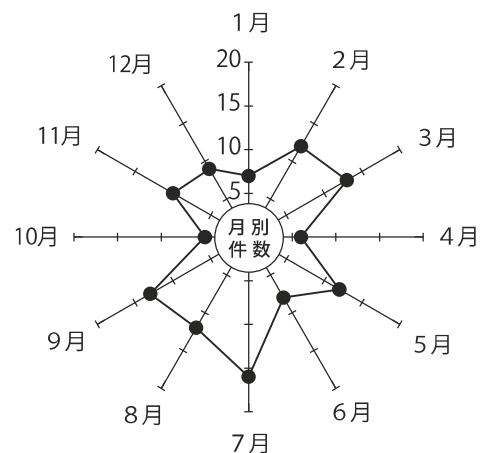
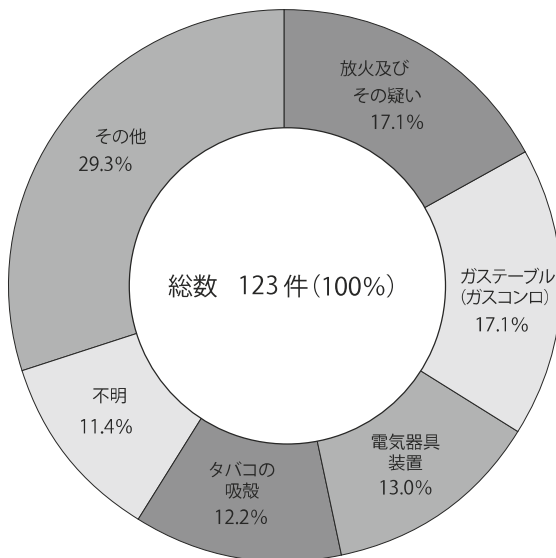
統計表15-2(P192)参照



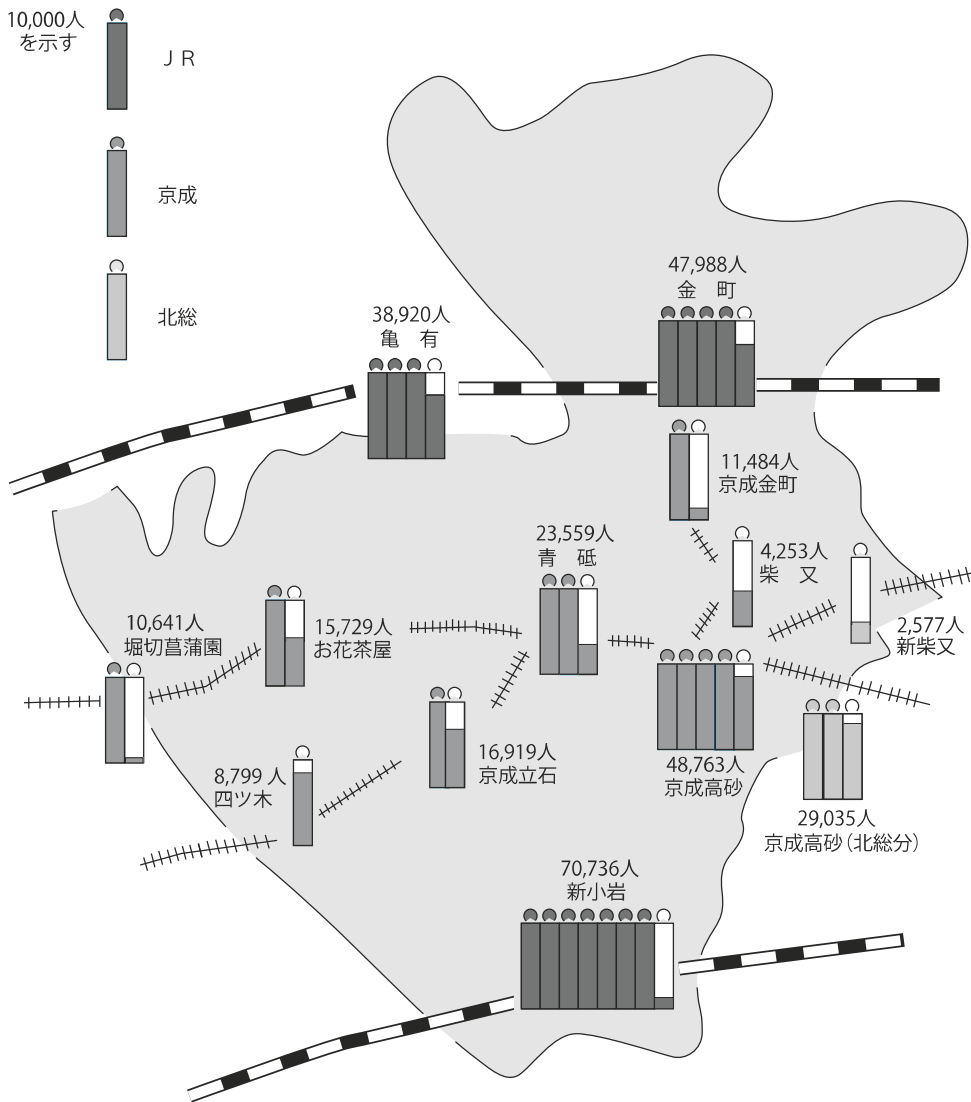
61 交通事故発生原因 (令和5年) 統計表15-1(P191)参照



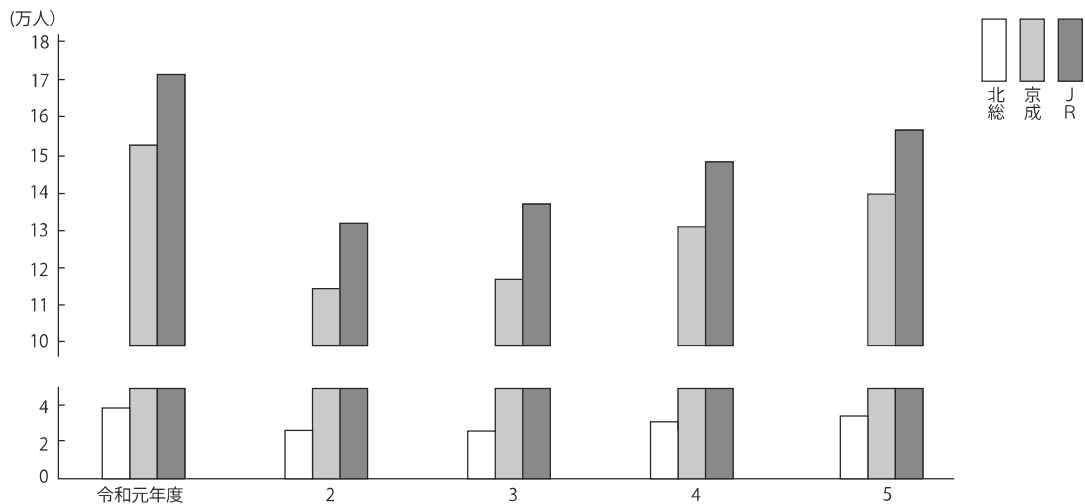
62 火災発生件数 (令和5年) 統計表15-7(P194)参照



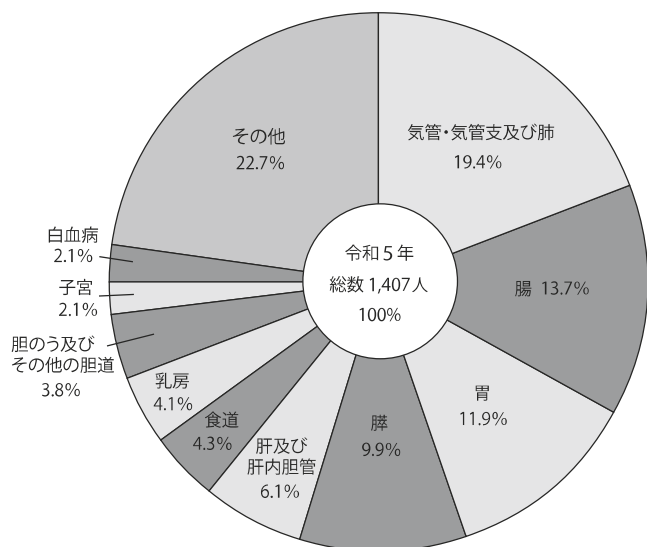
63 JR・京成・北総の駅別乗車人員（1日当たり）（令和5年度）統計表17-8（P200）参照



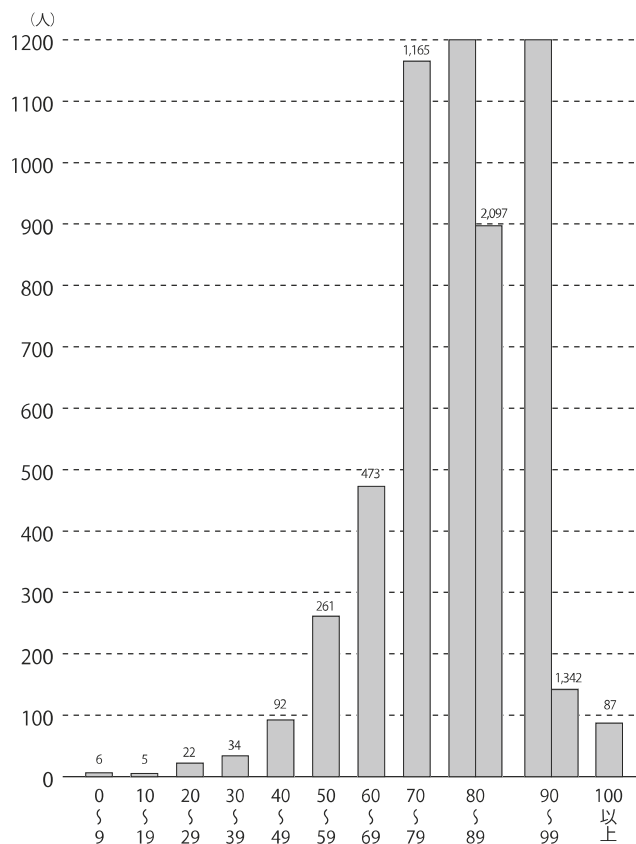
64 JR・京成・北総の乗車人員の推移（1日当たり） 統計表17-8（P200）参照



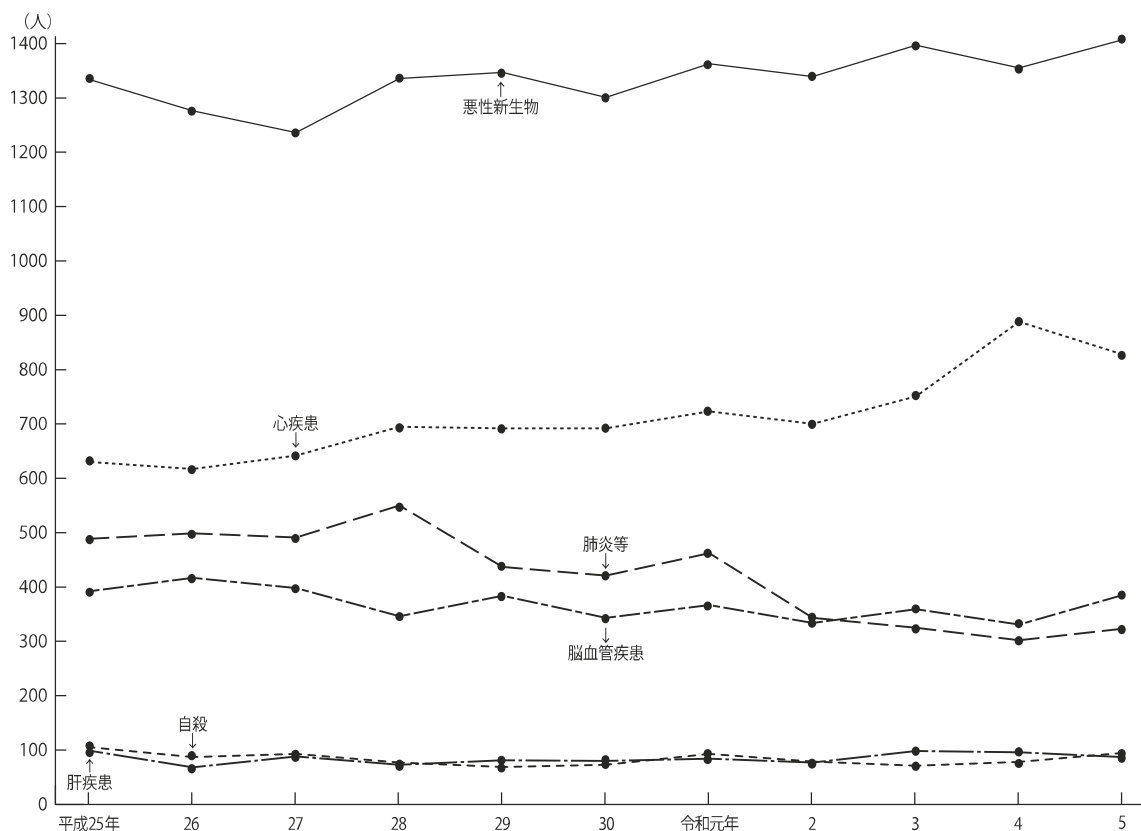
65 悪性新生物(がん)部位別死亡割合  
統計表18-14(P205)参照



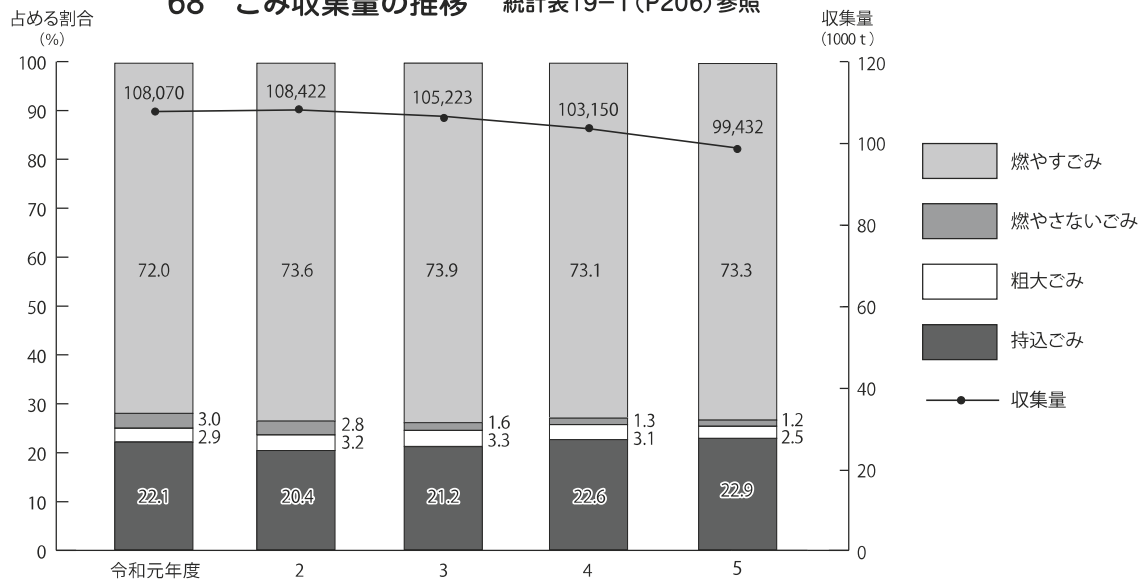
66 年齢別死亡数 (令和5年)  
統計表18-16(P205)参照



67 主要死因別死亡数の推移 統計表18-14(P205)参照

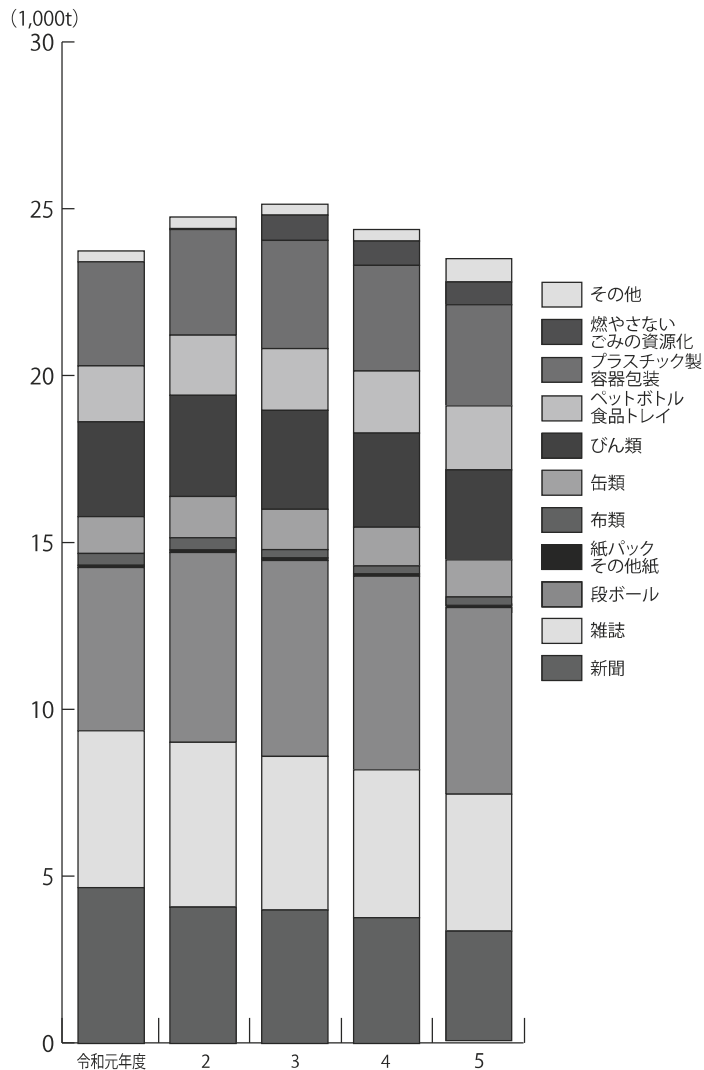


### 68 ごみ収集量の推移 統計表19-1 (P206) 参照



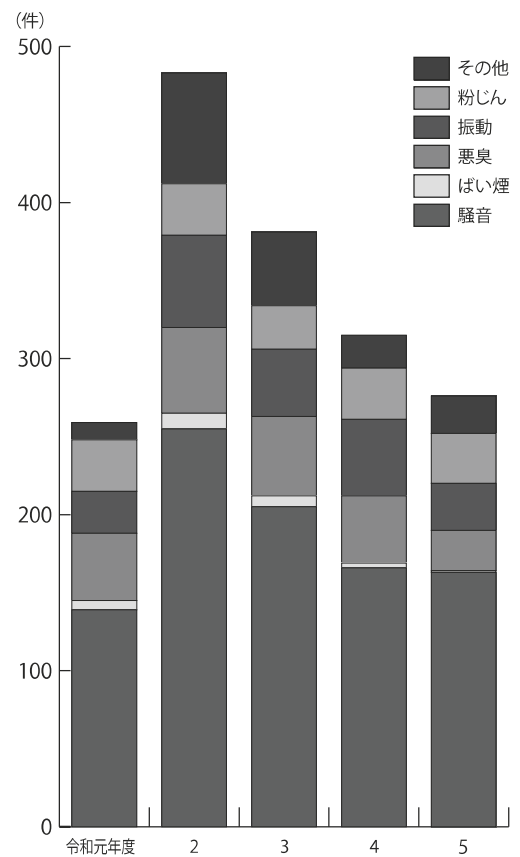
### 69 リサイクル事業による資源回収量

統計表19-3 (P206) 参照



### 70 公害苦情・陳情現象別件数

統計表19-20 (P211) 参照





# Ⅲ 統計表目次

## 人 口

表番号

1-1 住民基本台帳登録人口の推移	41
1-2 町丁目別世帯と人口	42
1-3 人口動態	44
1-4 住民基本台帳による年齢3区分別人口の推移	45
1-5 乳幼児人口の推移	45
1-6 ひとり暮らし高齢者数の推移	45
1-7 町丁目別高齢者人口	45
1-8 町丁目別5歳階級別人口	46
1-9 国籍別外国人人口	52
1-10 主要国籍別外国人人口の推移	52
1-11 国勢調査結果における人口の推移(国勢調査)	53
1-12 葛飾区から見たその他の地域との流出人口(国勢調査)	53
1-13 昼間人口、夜間人口(国勢調査)	54
1-14 地域別昼間人口、夜間人口(国勢調査)	54

## 土地・住宅

2-1 町丁目別土地面積	55
2-2 地目別土地面積	56
2-3 家屋実態一覧表	56
2-4 滅失建築物数	56
2-5 着工新設住宅の推移	57
2-6 構造別着工建築物数	57
2-7 建築物確認等申請件数及び申請戸数	58
2-8 公的住宅戸数	58
2-9 高齢者向け住宅	59
2-10 居住世帯ありの住宅状況(住宅・土地統計調査)	59
2-11 住宅の設備状況(住宅・土地統計調査)	59
2-12 地域別居住世帯の有無別住宅数、住宅以外の 人が居住する建物数(住宅・土地統計調査)	60

## 財務・税務

3-1 一般会計当初予算額の推移	61
3-2 令和6年度国民健康保険事業特別会計当初予算額	62
3-3 令和6年度後期高齢者医療事業特別会計当初予算額	62
3-4 令和6年度介護保険事業特別会計当初予算額	63
3-5 令和6年度用地特別会計当初予算額	63
3-6 令和6年度駐車場事業特別会計当初予算額	64
3-7 一般会計決算額の推移	64
3-8 令和5年度一般会計決算額	65
3-9 令和5年度国民健康保険事業特別会計決算額	66
3-10 令和5年度後期高齢者医療事業特別会計決算額	66
3-11 令和5年度介護保険事業特別会計決算額	67
3-12 令和5年度用地特別会計決算額	67
3-13 令和5年度駐車場事業特別会計決算額	68
3-14 歳入総額に占める特別区税、特別区交付金の推移(一般会計)	68
3-15 特別区債と積立基金の推移(一般会計)	68
3-16 税目別都税調定額の推移	69

3-17 税目別国税徴収決定済額の推移	69
3-18 税目別特別区税調定額(現年度分)の推移	70
3-19 区民の税負担額の推移	70
3-20 令和5年度特別区税調定収入状況	70
3-21 区有財産現在高	70

## 事業所・工業・商業・農業

4-1 経営組織別事業所数及び従業者数(経済センサス)	71
4-2 産業大分類別、規模別事業所数(経済センサス)	71
4-3 町丁目別、産業大分類別事業所数及び従業者数(経済センサス)	72
4-4 産業小分類別事業所数及び従業者数(経済センサス)	84
4-5 産業中分類別事業所数及び従業者数の推移(経済センサス)	88
4-6 産業小分類別事業所数、従業者数、製造品出荷額等(経済センサス)	89
4-7 規模別事業所数、従業者数、現金給与額、原材料使用額及び 製造品出荷額等(経済センサスほか)	95
4-8 産業小分類別卸売業、小売業の商業形態(経済センサス)	96
4-9 町丁目別、産業中分類別卸売業・小売業の事業所数 及び従業者数(経済センサス)	98
4-10 商業集積地区別の小売業・飲食サービス業・生活関連サービス業の 事業所数、従業者数、売場面積及び年間販売額(経済センサス)	104
4-11 農業経営体数、世帯員数及び地目別経営耕地面積(農業センサス)	105
4-12 地域別農業経営体数、世帯員数及び 地目別経営耕地面積(農業センサス)	105
4-13 農家数、従事者数、農地面積及び生産緑地面積	106
4-14 区民農園	106
4-15 「葛飾町工場物語」認定製品・技術	106

## 金融・労働

5-1 中小企業融資状況	107
5-2 労働組合組織状況	108
5-3 労働力状態別15歳以上人口(国勢調査)	108
5-4 職業別15歳以上就業者数(国勢調査)	108
5-5 産業大分類別15歳以上就業者数(国勢調査)	109
5-6 産業大分類別15歳以上の昼間、夜間、 流入、流出就業者数(国勢調査)	109

## くらしむき・物価

6-1 東京都性別常用労働者の1人平均月間現金給与額	110
6-2 東京都月別1世帯当たりのエンゲル係数、平均消費性向等	110
6-3 東京都1世帯当たり1か月間の収入と用途別生計支出 —勤労者世帯・平均—	111
6-4 都内の平均小売価格	113
6-5 東京都都区消費者物価10大費目指数	114

## 水 道

7-1 上水道施設及び付属設備	114
7-2 料金適用区分別上水道の給水件数	114
7-3 地域別下水道施設及び付属設備	115
7-4 工業用水の1日平均使用量(工業統計調査ほか)	115

## 教 育

8-1 区立小学校教員数、学級数、児童数及び職員数等の推移	116	9-22 児童館	132
8-2 区立小学校別教員数、学級数、児童数及び教育研究指定校等	116	9-23 子ども未来プラザ	132
8-3 区立特別支援学校教員数、学級数、児童数及び教育研究指定校等	116	9-24 公立学童保育クラブ	133
8-4 区立中学校教員数、学級数、生徒数及び職員数等の推移	117	9-25 私立学童保育クラブ	134
8-5 区立中学校別教員数、学級数、生徒数及び教育研究指定校等	117	9-26 区立保育園	136
8-6 区立幼稚園教員数、園児数、定員数、職員数の推移及び教育研究指定校等	117	9-27 私立保育園	138
8-7 用途別学校施設面積	118	9-28 認定こども園	142
8-8 不登校児童・生徒数の推移	118	9-29 テクノプラザかつしか	142
8-9 特別支援教育	118	9-30 勤労福祉会館	143
8-10 日本語指導	119	9-31 東四つ木工場ビル	143
8-11 男女別、年齢別児童生徒の身長、体重の平均	119	9-32 新小岩創業支援施設	143
8-12 都立学校	120	9-33 山本亭	143
8-13 私立中学校、高等学校	120	9-34 葛飾柴又寅さん記念館	143
8-14 私立大学	120	9-35 かつしかシンフォニーヒルズ	144
8-15 私立幼稚園	121	9-36 かもめありリリオホール	144
8-16 学校数、教員数及び生徒数(学校基本調査)	121	9-37 男女平等推進センター	144
8-17 学校数、教員数、学級数及び児童生徒数の推移(学校基本調査)	122	9-38 消費生活センター	145
8-18 卒業後の状況(学校基本調査)	122	9-39 保養施設及び静観亭(いこいの施設)	145
8-19 奨学資金貸付状況	122	9-40 交通公園	146
8-20 区立図書館利用状況と図書館蔵書数	123	9-41 区営プール	146
8-21 葛飾区郷土と天文の博物館	125	9-42 水元総合スポーツセンター体育館	146
8-22 総合教育センター	125	9-43 水元総合スポーツセンター温水プール	147
8-23 科学教育センター	125	9-44 奥戸総合スポーツセンター体育館	147
8-24 生涯学習人材バンク	126	9-45 奥戸総合スポーツセンター陸上競技場、エイトホール、会議室	148
8-25 区指定・登録文化財	126	9-46 奥戸総合スポーツセンター温水プール	148
		9-47 球技場	149
		9-48 野球場	149
		9-49 テニスコート	150
		9-50 上千葉公園運動場	150
		9-51 多目的広場	150
		9-52 スポーツクライミングセンター	151
		9-53 エコライフプラザ	151
		9-54 金町駅前活動センター(カナマチぶらっと)	151

## 施設利用状況

9-1 ポニースクールかつしか	126
9-2 にいじゅくプレイパーク	126
9-3 日光林間学園	127
9-4 憩い交流館、シニア活動支援センター	127
9-5 新小岩学び交流館	127
9-6 亀有学び交流館	127
9-7 水元学び交流館	128
9-8 柴又学び交流館	128
9-9 新小岩地域活動センター	128
9-10 金町地区センター(多目的ホール)	129
9-11 高砂地区センター(多目的ホール)	129
9-12 堀切地区センター(多目的ホール)	129
9-13 四つ木地区センター(多目的ホール)	129
9-14 青戸地区センター(多目的ホール)	129
9-15 亀有地区センター(多目的ホール)	129
9-16 東立石地区センター(多目的ホール)	130
9-17 東四つ木地区センター(多目的ホール)	130
9-18 新小岩地区センター(多目的ホール)	130
9-19 新小岩北地区センター(多目的ホール)	130
9-20 南綾瀬地区センター(多目的ホール)	130
9-21 集い交流館、地区センター地域集会所	131

## 福 祉

10-1 令和5年度被保護世帯人員	152
10-2 扶助費支出状況	152
10-3 生活保護受給者数の推移	153
10-4 被保護世帯の労働力状況	153
10-5 かつしかボランティアセンター	153
10-6 しあわせサービス事業	154
10-7 かつしかファミリーサポートセンター	154
10-8 母子及び父子福祉資金貸付状況	155
10-9 母子及び父子応急小口資金貸付状況	155
10-10 保育事業の状況	155
10-11 保育園入園状況	156
10-12 特別保育実施状況	156
10-13 認証保育所	156
10-14 その他保育事業所	156

## 福祉(続き)

10-15	放課後子ども事業(わくわくチャレンジ広場) . . . . .	157
10-16	児童手当・児童育成手当・児童扶養手当・特別児童扶養手当 . . . . .	157
10-17	ひとり親家庭等ホームヘルプサービス . . . . .	157
10-18	ひとり親家庭等医療費助成 . . . . .	158
10-19	子ども医療費助成 . . . . .	158
10-20	成年後見制度の利用者数 . . . . .	158
10-21	身体障害者手帳所持者数 . . . . .	158
10-22	愛の手帳所持者数 . . . . .	158
10-23	障害者福祉サービス状況 . . . . .	159
10-24	高齢者福祉サービス状況 . . . . .	159
10-25	もの忘れ予防健診 . . . . .	159
10-26	シルバー人材センター . . . . .	159
10-27	介護保険 . . . . .	160
10-28	介護サービス受給者数 . . . . .	161
10-29	介護サービス事業所数 . . . . .	161
10-30	区民葬儀券交付枚数 . . . . .	162
10-31	社会福祉施設の状況 . . . . .	162
10-32	精神障害者通所訓練施設(民間) . . . . .	162
10-33	精神障害者地域活動支援センター(民間) . . . . .	163
10-34	精神障害者グループホーム(民間) . . . . .	163
10-35	介護保険施設(民間) . . . . .	163
10-36	養護老人ホーム(民間) . . . . .	164
10-37	高齢者総合相談センター(地域包括支援センター) . . . . .	164
10-38	区が設置し、社会福祉法人に設置主体を移管した高齢者福祉施設 . . . . .	164
10-39	区が設置支援を行った高齢者福祉施設等 . . . . .	165
10-40	区が設置した障害者福祉施設 . . . . .	167
10-41	区が設置し、社会福祉法人に運営主体を移管した障害者福祉施設 . . . . .	168
10-42	民間社会福祉法人等が運営する障害者福祉施設 . . . . .	168
10-43	母子生活支援施設(民間) . . . . .	170
10-44	児童福祉施設(民間) . . . . .	170
10-45	児童相談所の相談受付状況 . . . . .	170
10-46	区民相談室相談件数(区政・一般相談) . . . . .	170
10-47	区民法律相談 . . . . .	171
10-48	専門相談 . . . . .	171
10-49	地域団体及び各種民間奉仕者状況 . . . . .	172
10-50	職業紹介状況(新規卒卒者を除く) . . . . .	172

## 国民年金・国民健康保険・後期高齢者医療保険

11-1	国民年金適用者状況 . . . . .	172
11-2	保険料納付状況 . . . . .	172
11-3	福祉年金受給者状況(無拠出) . . . . .	172
11-4	年金受給権者状況 . . . . .	173
11-5	国民健康保険被保険者及び給付状況 . . . . .	173
11-6	国民健康保険料負担額 . . . . .	174
11-7	後期高齢者医療保険 . . . . .	174

## 選挙・議会

12-1	選挙別有権者数・投票者数及び投票率 . . . . .	175
12-2	選挙人名簿登録者数 . . . . .	175
12-3	投票区別登録者数 . . . . .	176
12-4	区議会議員選挙党派別得票数及び得票率 . . . . .	176

12-5	区議会議員会派別数 . . . . .	177
12-6	23区区議会議員党派別数 . . . . .	177
12-7	区議会開会状況 . . . . .	178
12-8	委員会 . . . . .	178
12-9	請願及び陳情の審査件数 . . . . .	178

## 情報公開

13-1	情報公開制度実施状況 . . . . .	178
13-2	個人情報保護制度に基づく請求及び処理状況 . . . . .	178

## 執行機関・公社

14-1	区職員数 . . . . .	179
14-2	23区職員数(条例定数)の推移 . . . . .	180
14-3	行政委員会 . . . . .	181
14-4	審議会等における女性の登用状況 . . . . .	181
14-5	葛飾区土地開発公社 . . . . .	181
14-6	葛飾区行政組織(機構図) . . . . .	182
14-7	令和6年度組織別事務分掌一覧 . . . . .	184
14-8	附属機関 . . . . .	190

## 警察・消防

15-1	交通事故発生状況 . . . . .	191
15-2	刑法犯発生件数 . . . . .	192
15-3	非行少年等の検挙・補導及び保護状況 . . . . .	192
15-4	少年犯罪行為者数 . . . . .	193
15-5	少年不良行為者数 . . . . .	193
15-6	救急事故発生件数 . . . . .	194
15-7	月別原因別火災発生件数 . . . . .	194
15-8	焼失面積及び損害額の推移 . . . . .	194

## まちづくり・防災

16-1	地区計画 . . . . .	195
16-2	用途地域及び用途地域以外の地域地区 . . . . .	195
16-3	細街路拡幅整備 . . . . .	195
16-4	防災設備 . . . . .	196
16-5	防災活動拠点 . . . . .	196
16-6	学校避難所 . . . . .	197
16-7	地域防災組織 . . . . .	197
16-8	主な災害対策備蓄品 . . . . .	197
16-9	災害時の飲料水等の確保 . . . . .	197

## 交通・通信

17-1	橋梁状況 . . . . .	198
17-2	道路種別及び舗装道路状況 . . . . .	198
17-3	交通安全施設 . . . . .	198
17-4	自転車駐車場・置場 . . . . .	198
17-5	自動車駐車場 . . . . .	199
17-6	自転車対策 . . . . .	199
17-7	車種別自動車登録台数 . . . . .	199
17-8	J R・京成・北総の駅別乗降車人員 . . . . .	200
17-9	郵便局の施設等 . . . . .	200
17-10	放送受信契約状況 . . . . .	200

## 衛生

18-1	休日応急診療所、歯科診療所の利用状況	201
18-2	葛飾区基本健康診査	201
18-3	がん検診	202
18-4	特定健康診査	202
18-5	乳幼児健康診査	202
18-6	その他の健康診査	203
18-7	医療施設ならびに病床数	203
18-8	医療従事者数の推移	203
18-9	合計特殊出生率	204
18-10	二類、三類感染症等発生状況	204
18-11	エイズ対策	204
18-12	環境衛生関係及び食品衛生関係施設数	204
18-13	薬事衛生関係施設数	204
18-14	死因別死亡数	205
18-15	死因別乳児死亡数	205
18-16	年齢別死亡数	205

## 環境・公害

19-1	ごみの収集状況	206
19-2	ごみの処分状況	206
19-3	リサイクル事業による資源回収量の推移	206
19-4	回収主体別資源回収量	207
19-5	その他のリサイクル	207
19-6	し尿の作業日数等の状況	207
19-7	公衆便所	207
19-8	動物死体処理件数	208
19-9	都市公園等面積	208
19-10	河川	208
19-11	自然保護区域	208
19-12	自然再生区域	208
19-13	主なコミュニティ道路・緑道	209
19-14	保存樹木・樹林の指定	209
19-15	生垣化	210
19-16	水路の埋立て	210
19-17	街路樹	210
19-18	区の緑道上の樹木数	210
19-19	区道・私道上の街路灯数	210
19-20	公害に係る現象別苦情・陳情件数の推移	211
19-21	公害に係る業種別苦情・陳情件数の推移	211
19-22	令和5年度公害に係る業種別現象別苦情陳情受付件数	211
19-23	大気汚染常時測定結果	211
19-24	ダイオキシン類調査	212
19-25	空間放射線量	212
19-26	水質汚濁(BOD:生物化学的酸素要求量)	212
19-27	道路騒音	213
19-28	公害健康被害の補償等に関する法律等による認定状況	213

## 主な区有施設

20-1	本庁舎等	214
20-2	区民事務所等	214
20-3	保健所関係施設	214
20-4	応急診療所等	214
20-5	地区センター(多目的ホール)	215
20-6	地区センター(地域集会室)	215
20-7	学び交流館	215
20-8	集い交流館	216
20-9	憩い交流館	216
20-10	地域活動センター	217
20-11	文化・産業・観光施設	217
20-12	福祉施設	217
20-13	福祉事務所	217
20-14	区立公園	218
20-15	条例設置公園	220
20-16	児童遊園	221
20-17	スポーツ、レクリエーション施設	224
20-18	区立小学校	225
20-19	区立特別支援学校	226
20-20	区立中学校	226
20-21	区立幼稚園	226
20-22	区立図書館	227
20-23	教育施設、生涯学習施設	227
20-24	子ども未来プラザ	227
20-25	子ども総合センター	227
20-26	児童相談所	228
20-27	児童館	228
20-28	環境・清掃施設	228
20-29	その他区民利用施設	228

## 参考資料

各種統計調査の用語説明	229
-------------	-----

1-1 住民基本台帳登録人口の推移

年	世帯数	人 口			調 査 資 料	調 査 現 在 月 日
		総 数	男	女		
	世帯	人	人	人		
昭和30年	64,899	287,355	145,643	141,712	食糧配給台帳登録人口	1月1日 (推計)
35	84,375	356,133	181,285	174,848	"	"
40	114,537	435,691	224,293	211,398	"	"
45	138,437	471,934	239,960	231,974	住民基本台帳登録人口	"
50	145,385	438,574	222,042	216,532	"	"
55	144,574	419,645	211,293	208,352	"	"
60	149,083	414,959	208,827	206,132	"	"
64	159,128	421,052	212,369	208,683	"	"
平成2年	162,128	422,475	213,252	209,223	"	"
3	164,739	423,554	213,968	209,586	"	"
4	167,838	424,893	214,645	210,248	"	"
5	169,809	424,466	214,234	210,232	"	"
6	171,459	423,827	213,789	210,038	"	"
7	172,421	422,571	212,884	209,687	"	"
8	174,014	421,907	212,509	209,398	"	"
9	175,376	420,902	212,090	208,812	"	"
10	176,976	420,271	211,741	208,530	"	"
11	179,632	421,164	212,203	208,961	"	"
12	181,338	420,334	211,825	208,509	"	"
13	182,703	419,616	211,529	208,087	"	"
14	185,230	421,118	212,120	208,998	"	"
15	187,930	422,989	213,069	209,920	"	"
16	189,606	423,340	213,160	210,180	"	"
17	191,473	424,640	213,713	210,927	"	"
18	193,933	426,897	214,729	212,168	"	"
19	196,480	428,131	215,436	212,695	"	"
20	198,805	429,267	215,958	213,309	"	"
21	200,914	430,173	216,359	213,814	"	"
22	203,087	431,796	217,348	214,448	"	"
23	205,998	435,253	218,958	216,295	"	"
24	206,643	434,508	218,473	216,035	"	"
25	213,634	447,170	223,939	223,231	"	"
26	215,472	448,186	224,429	223,757	"	"
27	217,836	449,527	224,918	224,609	"	"
28	221,587	452,789	226,721	226,068	"	"
29	225,737	456,893	228,658	228,235	"	"
30	229,819	460,423	230,393	230,030	"	"
31	233,158	462,591	231,272	231,319	"	"
令和2年	236,600	464,550	232,087	232,463	"	"
3	238,563	463,691	231,646	232,045	"	"
4	239,622	462,083	230,439	231,644	"	"
5	243,962	464,175	231,362	232,813	"	"
<b>6</b>	<b>248,433</b>	<b>467,000</b>	<b>232,534</b>	<b>234,466</b>	<b>"</b>	<b>"</b>

注1：昭和30年から40年の人口については、食糧配給台帳登録人口による数値であり、直前の国勢調査人口に登録増減数を加減して推算したもの。

注2：平成24年7月9日住民基本台帳法改正により、平成25年からの住民基本台帳登録人口は外国人を含む。

注3：国勢調査人口は、「1-11 国勢調査結果における人口の推移（国勢調査）」において掲載している。

資料：地域振興部戸籍住民課

1-2 町丁目別

町 丁 目	世 帯 数	人 口			1世帯当たり 人 口	女100人に つき男	人 口 密 度 (1km <sup>2</sup> 当たり)	面 積 k㎡	対 前 年 人 口 増 減
		総 数	男	女					
<b>総 数</b>	<b>248,433</b>	<b>467,000</b>	<b>232,534</b>	<b>234,466</b>	<b>1.9</b>	<b>99.2</b>	<b>13,419.5</b>	<b>34.80</b>	<b>2,825</b>
立石1丁目	1,101	1,882	938	944	1.7	99.4	18,820.0	0.10	△7
立石2丁目	1,815	3,204	1,640	1,564	1.8	104.9	18,847.1	0.17	189
立石3丁目	1,334	2,402	1,228	1,174	1.8	104.6	17,157.1	0.14	1
立石4丁目	1,264	2,412	1,199	1,213	1.9	98.8	20,100.0	0.12	△163
立石5丁目	1,736	3,082	1,483	1,599	1.8	92.7	17,122.2	0.18	2
立石6丁目	1,752	3,438	1,666	1,772	2.0	94.0	17,190.0	0.20	△45
立石7丁目	1,010	1,683	822	861	1.7	95.5	14,025.0	0.12	△119
立石8丁目	2,761	4,952	2,475	2,477	1.8	99.9	13,031.6	0.38	19
東立石1丁目	1,083	2,256	1,122	1,134	2.1	98.9	11,280.0	0.20	22
東立石2丁目	1,222	2,075	1,073	1,002	1.7	107.1	14,821.4	0.14	9
東立石3丁目	1,366	2,556	1,282	1,274	1.9	100.6	17,040.0	0.15	35
東立石4丁目	2,391	4,566	2,241	2,325	1.9	96.4	13,836.4	0.33	△30
四つ木1丁目	1,502	2,639	1,281	1,358	1.8	94.3	9,100.0	0.29	△1
四つ木2丁目	1,258	2,219	1,070	1,149	1.8	93.1	18,491.7	0.12	△24
四つ木3丁目	1,264	2,206	1,115	1,091	1.7	102.2	9,191.7	0.24	△5
四つ木4丁目	1,921	3,817	1,944	1,873	2.0	103.8	18,176.2	0.21	△1
四つ木5丁目	1,304	2,468	1,267	1,201	1.9	105.5	13,711.1	0.18	△19
東四つ木1丁目	1,116	2,039	1,051	988	1.8	106.4	4,741.9	0.43	△34
東四つ木2丁目	2,200	4,232	2,091	2,141	1.9	97.7	21,160.0	0.20	△15
東四つ木3丁目	1,785	3,135	1,546	1,589	1.8	97.3	8,473.0	0.37	26
東四つ木4丁目	2,582	4,507	2,231	2,276	1.7	98.0	19,595.7	0.23	101
宝町1丁目	1,644	3,075	1,517	1,558	1.9	97.4	18,088.2	0.17	19
宝町2丁目	2,591	4,432	2,100	2,332	1.7	90.1	19,269.6	0.23	228
堀切1丁目	2,531	5,103	2,527	2,576	2.0	98.1	10,631.3	0.48	93
堀切2丁目	3,220	5,664	2,813	2,851	1.8	98.7	13,814.6	0.41	△67
堀切3丁目	1,749	3,003	1,495	1,508	1.7	99.1	15,805.3	0.19	△19
堀切4丁目	2,179	3,772	1,867	1,905	1.7	98.0	8,200.0	0.46	△17
堀切5丁目	1,793	2,970	1,485	1,485	1.7	100.0	17,470.6	0.17	54
堀切6丁目	1,440	2,617	1,358	1,259	1.8	107.9	15,394.1	0.17	53
堀切7丁目	1,533	2,885	1,433	1,452	1.9	98.7	16,970.6	0.17	△7
堀切8丁目	1,426	2,485	1,276	1,209	1.7	105.5	16,566.7	0.15	△54
東堀切1丁目	1,350	2,473	1,205	1,268	1.8	95.0	19,023.1	0.13	30
東堀切2丁目	1,785	3,729	1,790	1,939	2.1	92.3	20,716.7	0.18	△19
東堀切3丁目	1,050	2,206	1,070	1,136	2.1	94.2	12,976.5	0.17	23
菅菅1丁目	2,727	4,865	2,700	2,165	1.8	124.7	7,154.4	0.68	△18
菅菅2丁目	1,636	2,854	1,446	1,408	1.7	102.7	14,270.0	0.20	4
菅菅3丁目	1,207	1,990	998	992	1.6	100.6	9,950.0	0.20	123
菅菅4丁目	1,843	2,934	1,545	1,389	1.6	111.2	19,560.0	0.15	139
お花屋1丁目	1,422	2,103	1,026	1,077	1.5	95.3	17,525.0	0.12	11
お花屋2丁目	960	1,666	846	820	1.7	103.2	18,511.1	0.09	△8
お花屋3丁目	1,472	2,982	1,465	1,517	2.0	96.6	21,300.0	0.14	△2
白鳥1丁目	728	1,473	691	782	2.0	88.4	16,366.7	0.09	66
白鳥2丁目	2,118	3,785	1,879	1,906	1.8	98.6	22,264.7	0.17	150
白鳥3丁目	1,641	3,257	1,628	1,629	2.0	99.9	16,285.0	0.20	109
白鳥4丁目	1,981	3,952	1,881	2,071	2.0	90.8	20,800.0	0.19	△75
有有1丁目	2,245	4,240	1,991	2,249	1.9	88.5	16,307.7	0.26	72
有有2丁目	3,347	5,963	2,879	3,084	1.8	93.4	18,069.7	0.33	△91
有有3丁目	3,994	7,526	3,648	3,878	1.9	94.1	23,518.8	0.32	△20
有有4丁目	2,112	3,974	1,928	2,046	1.9	94.2	18,063.6	0.22	8
有有5丁目	3,054	5,335	2,593	2,742	1.7	94.6	19,759.3	0.27	59
西有有1丁目	1,593	3,234	1,558	1,676	2.0	93.0	14,060.9	0.23	86
西有有2丁目	2,810	5,087	2,505	2,582	1.8	97.0	17,541.4	0.29	△47
西有有3丁目	2,202	4,443	2,231	2,212	2.0	100.9	17,772.0	0.25	46
西有有4丁目	1,450	2,518	1,247	1,271	1.7	98.1	15,737.5	0.16	△11
青戸1丁目	1,019	1,612	798	814	1.6	98.0	12,400.0	0.13	△48
青戸2丁目	895	1,484	746	738	1.7	101.1	9,275.0	0.16	8
青戸3丁目	3,101	5,612	2,668	2,944	1.8	90.6	24,400.0	0.23	18
青戸4丁目	1,943	3,803	1,879	1,924	2.0	97.7	17,286.4	0.22	153
青戸5丁目	1,648	3,018	1,514	1,504	1.8	100.7	18,862.5	0.16	1
青戸6丁目	2,162	3,647	1,806	1,841	1.7	98.1	13,507.4	0.27	96
青戸7丁目	2,830	6,307	3,090	3,217	2.2	96.1	21,748.3	0.29	5
青戸8丁目	1,510	2,732	1,415	1,317	1.8	107.4	12,418.2	0.22	2
新岩1丁目	2,590	4,009	2,115	1,894	1.5	111.7	16,704.2	0.24	235
新岩2丁目	3,073	4,898	2,497	2,401	1.6	104.0	34,985.7	0.14	173
新岩3丁目	2,437	4,030	2,157	1,873	1.7	115.2	21,210.5	0.19	154
新岩4丁目	2,503	3,927	2,077	1,850	1.6	112.3	20,668.4	0.19	△41
新岩1丁目	2,016	3,894	1,970	1,924	1.9	102.4	16,930.4	0.23	△2
東新岩2丁目	1,856	3,989	1,995	1,994	2.1	100.1	20,994.7	0.19	54
東新岩3丁目	1,851	3,134	1,573	1,561	1.7	100.8	28,490.9	0.11	11
東新岩4丁目	1,231	2,299	1,210	1,089	1.9	111.1	13,523.5	0.17	20
東新岩5丁目	1,909	3,278	1,649	1,629	1.7	101.2	23,414.3	0.14	56
東新岩6丁目	1,651	3,121	1,627	1,494	1.9	108.9	22,292.9	0.14	△1
東新岩7丁目	1,845	3,401	1,723	1,678	1.8	102.7	20,005.9	0.17	4
東新岩8丁目	1,810	3,678	1,918	1,760	2.0	109.0	17,514.3	0.21	-
西新岩1丁目	1,416	2,495	1,083	1,412	1.8	76.7	9,240.7	0.27	△12
西新岩2丁目	565	1,044	562	482	1.8	116.6	4,350.0	0.24	101
西新岩3丁目	1,907	3,602	1,798	1,804	1.9	99.7	6,796.2	0.53	40

注1：面積は便宜的に小数点第3位以下を四捨五入したものを用了。

注2：外国人登録制度が廃止され、平成24年7月9日から外国人住民も住民基本台帳制度の対象となる法改正があったため、外国人住民を含む。

資料：地域振興部戸籍住民課

世帯と人口

(令和6年1月1日現在)

町丁目	世帯数	人口			1世帯当たり人口	女100人に つき男	人口密度 (1km <sup>2</sup> 当たり)	面積 k <sup>2</sup>	対前年 人口増減
		総数	男	女					
世帯	人	人	人	人	人	人	人	人	
西新小岩4丁目	3,278	5,777	2,989	2,788	1.8	107.2	21,396.3	0.27	77
西新小岩5丁目	1,816	3,450	1,803	1,647	1.9	109.5	13,269.2	0.26	△ 7
西奥戸1丁目	965	2,013	1,019	994	2.1	102.5	7,742.3	0.26	-
西奥戸2丁目	2,415	4,786	2,434	2,352	2.0	103.5	12,935.1	0.37	△ 18
西奥戸3丁目	1,510	3,039	1,531	1,508	2.0	101.5	14,471.4	0.21	26
西奥戸4丁目	1,185	2,478	1,287	1,191	2.1	108.1	10,325.0	0.24	4
西奥戸5丁目	1,007	1,971	981	990	2.0	99.1	13,140.0	0.15	△ 14
西奥戸6丁目	945	1,883	970	913	2.0	106.2	10,461.1	0.18	△ 20
西奥戸7丁目	791	1,707	852	855	2.2	99.6	8,984.2	0.19	△ 44
西奥戸8丁目	737	1,507	793	714	2.0	111.1	6,552.2	0.23	△ 20
西奥戸9丁目	733	1,389	732	657	1.9	111.4	9,260.0	0.15	79
高高砂1丁目	1,511	2,826	1,458	1,368	1.9	106.6	8,311.8	0.34	8
高高砂2丁目	1,650	2,910	1,430	1,480	1.8	96.6	11,192.3	0.26	63
高高砂3丁目	2,287	3,999	1,981	2,018	1.7	98.2	19,995.0	0.20	24
高高砂4丁目	1,013	1,704	741	963	1.7	76.9	12,171.4	0.14	47
高高砂5丁目	1,515	2,549	1,270	1,279	1.7	99.3	10,196.0	0.25	32
高高砂6丁目	984	1,686	863	823	1.7	104.9	11,240.0	0.15	45
高高砂7丁目	1,589	3,052	1,562	1,490	1.9	104.8	15,260.0	0.20	73
高高砂8丁目	1,275	2,208	1,061	1,147	1.7	92.5	18,400.0	0.12	2
高鎌倉1丁目	1,652	2,989	1,475	1,514	1.8	97.4	16,605.6	0.18	△ 1
高鎌倉2丁目	1,392	2,779	1,387	1,392	2.0	99.6	17,368.8	0.16	100
高鎌倉3丁目	2,395	4,707	2,315	2,392	2.0	96.8	18,103.8	0.26	△ 26
高鎌倉4丁目	1,586	2,983	1,482	1,501	1.9	98.7	17,547.1	0.17	△ 25
細田1丁目	969	1,988	1,015	973	2.1	104.3	13,253.3	0.15	△ 6
細田2丁目	152	378	188	190	2.5	98.9	7,560.0	0.05	△ 13
細田3丁目	1,435	3,195	1,662	1,533	2.2	108.4	12,780.0	0.25	14
細田4丁目	1,822	3,713	1,887	1,826	2.0	103.3	15,470.8	0.24	36
細田5丁目	1,310	2,278	1,211	1,067	1.7	113.5	15,186.7	0.15	△ 9
又又又1丁目	2,291	4,108	1,986	2,122	1.8	93.6	20,540.0	0.20	36
又又又2丁目	1,278	2,623	1,335	1,288	2.1	103.6	20,176.9	0.13	△ 97
又又又3丁目	1,904	3,954	1,886	2,068	2.1	91.2	18,828.6	0.21	△ 1
又又又4丁目	2,108	3,917	1,924	1,993	1.9	96.5	17,030.4	0.23	△ 16
又又又5丁目	1,802	3,520	1,744	1,776	2.0	98.2	11,000.0	0.32	△ 26
又又又6丁目	1,671	3,126	1,557	1,569	1.9	99.2	12,023.1	0.26	△ 22
又又又7丁目	889	1,624	763	861	1.8	88.6	7,381.8	0.22	91
新宿1丁目	1,284	2,581	1,271	1,310	2.0	97.0	15,182.4	0.17	31
新宿2丁目	959	1,826	928	898	1.9	103.3	8,695.2	0.21	△ 24
新宿3丁目	1,080	2,441	1,224	1,217	2.3	100.6	10,170.8	0.24	△ 17
新宿4丁目	1,021	2,009	986	1,023	2.0	96.4	14,350.0	0.14	△ 25
新宿5丁目	1,138	2,152	1,054	1,098	1.9	96.0	11,955.6	0.18	31
新宿6丁目	2,524	6,052	2,931	3,121	2.4	93.9	14,761.0	0.41	262
金町1丁目	1,436	2,839	1,384	1,455	2.0	95.1	21,838.5	0.13	409
金町2丁目	1,769	3,112	1,537	1,575	1.8	97.6	17,288.9	0.18	4
金町3丁目	2,327	3,905	1,885	2,020	1.7	93.3	11,485.3	0.34	△ 1
金町4丁目	1,458	2,668	1,369	1,299	1.8	105.4	17,786.7	0.15	△ 23
金町5丁目	1,810	2,887	1,406	1,481	1.6	94.9	18,043.8	0.16	19
金町6丁目	1,501	3,013	1,399	1,614	2.0	86.7	27,390.9	0.11	13
金町浄水場	-	-	-	-	-	-	-	0.36	-
東金町1丁目	3,131	5,772	2,814	2,958	1.8	95.1	24,050.0	0.24	△ 43
東金町2丁目	1,943	3,543	1,674	1,869	1.8	89.6	18,647.4	0.19	5
東金町3丁目	1,800	3,015	1,476	1,539	1.7	95.9	17,735.3	0.17	4
東金町4丁目	1,597	2,932	1,470	1,462	1.8	100.5	13,961.9	0.21	△ 1
東金町5丁目	1,835	3,833	1,927	1,906	2.1	101.1	14,742.3	0.26	△ 27
東金町6丁目	1,292	2,479	1,213	1,266	1.9	95.8	11,268.2	0.22	△ 29
東金町7丁目	887	1,873	950	923	2.1	102.9	4,682.5	0.40	△ 5
東金町8丁目	394	945	492	453	2.4	108.6	1,476.6	0.64	△ 9
水元1丁目	1,104	2,347	1,180	1,167	2.1	101.1	7,823.3	0.30	△ 20
水元2丁目	1,428	3,030	1,524	1,506	2.1	101.2	15,947.4	0.19	△ 22
水元3丁目	1,556	3,200	1,569	1,631	2.1	96.2	13,913.0	0.23	△ 17
水元4丁目	1,503	3,356	1,675	1,681	2.2	99.6	15,254.5	0.22	28
水元5丁目	696	1,518	751	767	2.2	97.9	10,120.0	0.15	△ 4
水元公園	-	-	-	-	-	-	-	0.99	-
水元1丁目	932	1,889	924	965	2.0	95.8	17,172.7	0.11	18
水元2丁目	1,202	2,529	1,268	1,261	2.1	100.6	9,726.9	0.26	88
水元3丁目	623	1,300	645	655	2.1	98.5	9,285.7	0.14	△ 18
水元4丁目	553	1,360	694	666	2.5	104.2	9,066.7	0.15	21
水元5丁目	918	2,152	1,070	1,082	2.3	98.9	11,955.6	0.18	△ 4
水元6丁目	227	502	251	251	2.2	100.0	6,275.0	0.08	13
水元1丁目	1,801	3,444	1,655	1,789	1.9	92.5	11,875.9	0.29	△ 41
水元2丁目	1,349	2,754	1,388	1,366	2.0	101.6	10,200.0	0.27	△ 38
水元3丁目	1,669	3,855	1,831	2,024	2.3	90.5	32,125.0	0.12	2
水元4丁目	1,690	3,495	1,737	1,758	2.1	98.8	12,944.4	0.27	△ 22
水元1丁目	925	2,045	1,051	994	2.2	105.7	7,865.4	0.26	54
水元2丁目	1,171	2,528	1,276	1,252	2.2	101.9	10,533.3	0.24	△ 16
水元3丁目	1,353	2,969	1,516	1,453	2.2	104.3	8,024.3	0.37	△ 24
水元4丁目	875	1,606	791	815	1.8	97.1	7,300.0	0.22	21
水元5丁目	727	1,514	725	789	2.1	91.9	13,763.6	0.11	△ 49
水元6丁目	715	1,535	793	742	2.1	106.9	6,977.3	0.22	3

1-3 人口動態

(1)

(単位：人) 本表は住民基本台帳によるものである。平成24年7月9日住民基本台帳法改正により、人口は外国人を含む。

年 及 び 月	人 口								増 △ 減
	増				減				
	総 数	転 入	出 生	そ の 他	総 数	転 出	死 亡	そ の 他	
平成31年・令和元年	32,357	24,996	3,390	3,971	31,214	23,076	5,182	2,956	1,143
2	31,182	25,074	3,392	2,716	31,021	23,437	4,707	2,877	161
3	29,596	25,058	3,079	1,459	31,204	23,996	5,138	2,070	△ 1,608
4	33,736	26,084	3,091	4,561	31,644	24,157	5,373	2,114	2,092
<b>5</b>	<b>35,358</b>	<b>26,770</b>	<b>2,823</b>	<b>5,765</b>	<b>32,533</b>	<b>24,532</b>	<b>5,565</b>	<b>2,436</b>	<b>2,825</b>
1月	2,330	1,707	260	363	2,351	1,518	645	188	△ 21
2	2,392	1,924	205	263	2,538	1,856	485	197	△ 146
3	5,533	4,770	218	545	4,256	3,560	480	216	1,277
4	4,116	3,110	214	792	3,077	2,476	389	212	1,039
5	2,826	2,149	246	431	2,587	1,984	424	179	239
6	2,511	1,829	239	443	2,498	1,933	406	159	13
7	2,647	1,769	238	640	2,593	1,969	402	222	54
8	2,450	1,831	263	356	2,625	1,862	472	291	△ 175
9	2,744	1,949	239	556	2,421	1,794	446	181	323
10	3,106	2,159	269	678	2,645	1,995	483	167	461
11	2,431	1,852	228	351	2,425	1,818	473	134	6
12	2,272	1,721	204	347	2,517	1,767	460	290	△ 245

(2)

(単位：件) 本表は戸籍届出によるものである。

年 及 び 月	出 生	死 亡	死 産	婚 姻	離 婚
平成31年・令和元年	3,280	4,826	54	2,316	858
2	3,292	4,580	48	1,979	743
3	2,980	4,947	51	1,848	671
4	2,999	5,269	45	2,021	698
<b>5</b>	<b>2,731</b>	<b>5,412</b>	<b>47</b>	<b>1,890</b>	<b>735</b>
1月	246	595	1	140	54
2	200	461	4	163	58
3	209	473	2	206	74
4	204	393	1	115	74
5	238	399	5	172	50
6	235	387	9	117	55
7	233	397	3	146	60
8	253	476	5	190	60
9	234	431	4	131	76
10	260	462	5	137	61
11	215	452	3	210	60
12	204	486	5	163	53

資料：地域振興部戸籍住民課



### 1-4 住民基本台帳による年齢3区分別人口の推移

(各年1月1日現在)

年	総人口	年少人口(0~14歳)			生産年齢人口(15~64歳)			老年人口(65歳以上)			老年人口指数(D)	従属人口指数(E)
		総数(A)	総人口に占める割合	総数(B)	総人口に占める割合	総数(C)	総人口に占める割合					
令和2年	464,550	53,743	11.6	297,033	63.9	113,774	24.5	38.3	56.4			
3	463,691	53,146	11.5	296,328	63.9	114,217	24.6	38.5	56.5			
4	462,083	52,339	11.3	295,692	64.0	114,052	24.7	38.6	56.3			
5	464,175	51,416	11.1	299,068	64.4	113,691	24.5	38.0	55.2			
<b>6</b>	<b>467,000</b>	<b>50,793</b>	<b>10.9</b>	<b>302,817</b>	<b>64.8</b>	<b>113,390</b>	<b>24.3</b>	<b>37.4</b>	<b>54.2</b>			

注1: D=C÷B×100, E=(A+C)÷B×100

注2: 平成24年7月9日住民基本台帳法改正により、人口は外国人を含む。

資料: 地域振興部戸籍住民課

### 1-5 乳幼児人口の推移

(各年1月1日現在)

年	総人口	乳幼児人口			内訳					
		総数	総人口に占める割合		0歳児	1歳児	2歳児	3歳児	4歳児	5歳児
令和2年	464,550	21,516	4.6		3,266	3,558	3,644	3,672	3,686	3,690
3	463,691	20,780	4.5		3,222	3,275	3,472	3,546	3,619	3,646
4	462,083	19,955	4.3		2,982	3,259	3,260	3,401	3,494	3,559
5	464,175	19,348	4.2		2,992	3,066	3,234	3,242	3,381	3,433
<b>6</b>	<b>467,000</b>	<b>18,727</b>	<b>4.0</b>		<b>2,759</b>	<b>3,111</b>	<b>3,063</b>	<b>3,177</b>	<b>3,254</b>	<b>3,363</b>

資料: 地域振興部戸籍住民課

### 1-6 ひとり暮らし高齢者数の推移

(平成17年は7月1日現在)

(その他は各年5月1日現在)

年	総人口	65歳以上高齢者人口	ひとり暮らし高齢者数		
			総数	総人口に占める割合	65歳以上人口に占める割合
平成17年	438,590	84,409	12,304	2.8	14.6
20	443,859	92,590	13,698	3.0	14.8
23	450,083	97,639	15,319	3.4	15.7
26	449,325	106,272	17,293	3.9	16.3
<b>29</b>	<b>458,634</b>	<b>112,212</b>	<b>18,105</b>	<b>3.9</b>	<b>16.1</b>

注1: ひとり暮らし高齢者及び75歳以上の方のみの世帯実態調査報告書による。

注2: ひとり暮らし高齢者の定義は、65歳以上で起居をともにする家族などがいない方(事実上単身の方)であり、次の方も「ひとり暮らし高齢者」を含む。

- ・日中は介護等で親族がいるが、夜になると帰宅してしまう。
- ・同じ敷地内に住んでいるが、棟が分かれている。
- ・同じマンション、アパートに住んでいるが、部屋番号が違う。

資料: 福祉部福祉管理課

### 1-7 町目別高齢者人口

(令和6年1月1日現在)

町名	65歳以上人口	地域人口に占める割合	町名	65歳以上人口	地域人口に占める割合
<b>総数</b>	<b>113,390</b>	<b>24.3</b>	東新小岩	5,326	19.9
立石	5,754	25.0	西新小岩	4,447	27.2
東立石	2,956	25.8	奥戸	5,226	25.2
四つ木	3,224	24.2	高砂	5,416	25.9
東四つ木	3,747	26.9	鎌倉	3,358	25.0
宝町	1,981	26.4	細田	2,586	22.4
堀切	7,670	26.9	柴又	6,100	26.7
東堀切	2,143	25.5	新宿	3,790	22.2
小菅	2,172	17.2	金町	4,693	25.5
お花茶屋	1,619	24.0	東金町	5,911	24.2
白鳥	2,991	24.0	水元	3,316	24.7
亀有	6,160	22.8	東水元	2,156	22.2
西亀有	3,573	23.4	南水元	3,796	28.0
青戸	6,444	22.8	西水元	3,381	27.7
新小岩	3,454	20.5			

資料: 地域振興部戸籍住民課

1-8 町丁目別5歳

(単位：人)

町 丁目	総 数			0～4歳		5～9歳		10～14歳		15～19歳		20～24歳		25～29歳	
	総数	男	女	男	女	男	女	男	女	男	女	男	女	男	女
総 数	467,000	232,534	234,466	7,935	7,429	8,921	8,493	9,260	8,755	9,573	9,000	13,821	13,355	16,629	16,099
立石1丁目	1,882	938	944	14	20	30	25	26	21	38	43	56	53	52	57
立石2丁目	3,204	1,640	1,564	59	28	46	47	67	65	74	66	117	110	132	145
立石3丁目	2,402	1,228	1,174	29	42	43	41	43	43	42	44	67	57	87	67
立石4丁目	2,412	1,199	1,213	32	25	48	36	60	44	58	58	69	62	76	89
立石5丁目	3,082	1,483	1,599	44	26	44	58	58	79	60	71	106	100	163	135
立石6丁目	3,438	1,666	1,772	54	73	76	58	62	70	69	70	84	67	105	108
立石7丁目	1,683	822	861	25	20	34	17	20	14	20	18	47	49	67	86
立石8丁目	4,952	2,475	2,477	71	70	90	86	82	73	68	82	118	136	196	179
東立石1丁目	2,256	1,122	1,134	47	43	57	54	52	54	54	55	50	84	74	67
東立石2丁目	2,075	1,073	1,002	26	17	42	38	38	37	29	23	65	70	94	94
東立石3丁目	2,556	1,282	1,274	52	37	39	41	41	47	44	34	69	59	86	87
東立石4丁目	4,566	2,241	2,325	72	52	81	69	83	96	93	91	94	103	149	134
四つ木1丁目	2,639	1,281	1,358	32	30	27	27	49	44	47	42	78	95	93	112
四つ木2丁目	2,219	1,070	1,149	30	24	35	26	31	36	40	46	78	81	112	103
四つ木3丁目	2,206	1,115	1,091	34	43	37	34	33	41	43	27	100	96	126	138
四つ木4丁目	3,817	1,944	1,873	49	67	91	58	82	77	91	79	129	116	141	108
四つ木5丁目	2,468	1,267	1,201	29	36	49	35	65	51	45	55	54	67	81	78
東四つ木1丁目	2,039	1,051	988	18	30	30	23	22	19	43	33	73	54	93	60
東四つ木2丁目	4,232	2,091	2,141	68	69	85	96	93	88	91	89	121	95	134	107
東四つ木3丁目	3,135	1,546	1,589	24	37	22	30	58	46	58	61	91	96	127	138
東四つ木4丁目	4,507	2,231	2,276	43	32	62	61	74	81	90	108	174	202	228	190
宝町1丁目	3,075	1,517	1,558	55	57	49	46	74	52	65	55	78	93	106	144
宝町2丁目	4,432	2,100	2,332	69	58	61	62	72	63	62	66	120	191	168	211
堀切1丁目	5,103	2,527	2,576	121	128	113	125	121	114	119	109	126	149	155	171
堀切2丁目	5,664	2,813	2,851	82	66	95	86	98	86	98	76	153	169	191	208
堀切3丁目	3,003	1,495	1,508	38	33	29	36	46	37	55	46	105	85	128	129
堀切4丁目	3,772	1,867	1,905	42	52	49	61	39	51	70	56	104	121	166	152
堀切5丁目	2,970	1,485	1,485	36	35	40	42	44	42	51	33	86	105	125	142
堀切6丁目	2,617	1,358	1,259	32	30	41	32	50	50	53	48	74	74	107	77
堀切7丁目	2,885	1,433	1,452	25	45	44	42	49	64	61	51	83	86	111	108
堀切8丁目	2,485	1,276	1,209	17	23	32	29	40	48	51	54	87	86	123	90
東堀切1丁目	2,473	1,205	1,268	47	30	43	39	41	38	57	41	82	84	88	97
東堀切2丁目	3,729	1,790	1,939	69	61	111	103	110	105	83	91	88	102	98	110
東堀切3丁目	2,206	1,070	1,136	52	57	58	55	53	45	42	54	59	53	48	45
小菅1丁目	4,865	2,700	2,165	158	127	139	113	106	105	88	86	141	107	273	199
小菅2丁目	2,854	1,446	1,408	41	32	37	39	48	39	63	69	126	104	118	107
小菅3丁目	1,990	998	992	21	11	36	29	28	26	39	64	85	109	92	86
小菅4丁目	2,934	1,545	1,389	62	37	42	41	35	34	42	49	143	104	209	187
お花茶屋1丁目	2,103	1,026	1,077	16	22	21	15	20	21	34	23	74	81	150	135
お花茶屋2丁目	1,666	846	820	19	17	33	22	28	27	41	31	47	58	61	75
お花茶屋3丁目	2,982	1,465	1,517	49	50	60	54	79	67	104	74	66	89	104	110
白鳥1丁目	1,473	691	782	25	20	32	36	33	31	43	31	44	42	49	73
白鳥2丁目	3,785	1,879	1,906	59	55	57	53	67	71	77	83	190	137	156	122
白鳥3丁目	3,257	1,628	1,629	52	58	63	60	64	57	81	66	112	103	90	94
白鳥4丁目	3,952	1,881	2,071	57	51	65	80	87	88	85	80	78	84	99	90
亀有1丁目	4,240	1,991	2,249	65	66	86	75	82	65	66	74	87	107	119	108
亀有2丁目	5,963	2,879	3,084	84	86	86	88	98	100	112	103	184	191	239	246
亀有3丁目	7,526	3,648	3,878	146	111	142	148	192	181	162	169	159	246	277	267
亀有4丁目	3,974	1,928	2,046	80	74	83	68	72	69	107	77	105	109	140	155
亀有5丁目	5,335	2,593	2,742	117	111	117	110	71	94	74	62	127	159	205	223
西亀有1丁目	3,234	1,558	1,676	61	54	74	76	85	87	69	91	104	88	85	87
西亀有2丁目	5,087	2,505	2,582	87	79	86	87	121	101	101	70	157	155	206	229
西亀有3丁目	4,443	2,231	2,212	98	89	114	95	104	89	104	93	157	123	142	146
西亀有4丁目	2,518	1,247	1,271	43	44	42	40	32	50	45	37	95	85	108	109
青戸1丁目	1,612	798	814	18	15	21	23	13	17	19	19	42	53	83	89
青戸2丁目	1,484	746	738	17	25	29	17	20	17	24	20	36	52	84	90
青戸3丁目	5,612	2,668	2,944	154	133	80	101	73	79	70	62	78	85	149	155
青戸4丁目	3,803	1,879	1,924	79	77	100	77	101	95	102	80	94	113	115	139
青戸5丁目	3,018	1,514	1,504	50	41	59	43	75	59	59	51	88	89	98	99
青戸6丁目	3,647	1,806	1,841	55	66	54	47	68	57	45	51	110	124	181	183
青戸7丁目	6,307	3,090	3,217	119	130	193	241	258	228	136	126	132	141	105	141
青戸8丁目	2,732	1,415	1,317	40	39	46	56	60	48	46	56	89	70	96	69
新小岩1丁目	4,009	2,115	1,894	44	49	38	47	62	56	93	92	189	154	227	184
新小岩2丁目	4,898	2,497	2,401	102	97	71	60	53	48	66	76	170	171	274	282
新小岩3丁目	4,030	2,157	1,873	52	53	65	55	81	66	66	72	173	123	241	175
新小岩4丁目	3,927	2,077	1,850	48	51	67	45	41	48	44	64	136	139	233	178
東新小岩1丁目	3,894	1,970	1,924	72	60	81	73	88	97	107	100	100	103	137	125
東新小岩2丁目	3,989	1,995	1,994	92	89	111	116	105	101	102	95	120	154	117	132
東新小岩3丁目	3,134	1,573	1,561	66	75	46	50	24	43	43	45	82	79	197	169
東新小岩4丁目	2,299	1,210	1,089	39	27	32	35	44	32	49	52	77	76	106	71
東新小岩5丁目	3,278	1,649	1,629	44	50	30	42	59	62	55	108	109	154	124	124
東新小岩6丁目	3,121	1,627	1,494	45	39	60	40	76	61	77	69	85	82	135	101
東新小岩7丁目	3,401	1,723	1,678	56	31	54	57	56	53	65	64	112	109	154	123
東新小岩8丁目	3,678	1,918	1,760	63	53	68	71	80	70	89	75	118	109	129	125
西新小岩1丁目	2,495	1,083	1,412	37	18	37	19	42	29	40	54	38	49	37	58
西新小岩2丁目	1,044	562	482	18	21	12	11	18	14	37	19	40	17	55	39
西新小岩3丁目	3,602	1,798	1,804	53	52	57	68	61	56	64	65	107	81	120	86

注：外国人登録制度が廃止され、平成24年7月9日から外国人住民も住民基本台帳制度の対象となる法改正があったため、人口は外国人住民を含む。  
資料：地域振興部戸籍住民課

階級別人口 (その1)

(令和6年1月1日現在)

町 丁目	総 数			0 ～ 4 歳		5 ～ 9 歳		10 ～ 14 歳		15 ～ 19 歳		20 ～ 24 歳		25 ～ 29 歳	
	総 数	男	女	男	女	男	女	男	女	男	女	男	女	男	女
西新小岩4丁目	5,777	2,989	2,788	99	80	82	98	110	92	106	88	219	185	305	233
西新小岩5丁目	3,450	1,803	1,647	66	39	55	56	66	59	59	62	109	90	118	95
奥戸1丁目	2,013	1,019	994	22	21	33	32	33	33	63	55	83	61	50	50
奥戸2丁目	4,786	2,434	2,352	71	60	84	74	82	69	122	96	147	135	123	135
奥戸3丁目	3,039	1,531	1,508	55	54	53	43	70	67	76	79	85	75	102	80
奥戸4丁目	2,478	1,287	1,191	62	51	59	46	56	56	59	55	84	64	78	76
奥戸5丁目	1,971	981	990	50	30	41	33	33	33	41	43	45	47	34	43
奥戸6丁目	1,883	970	913	37	37	39	36	39	23	28	30	50	48	71	63
奥戸7丁目	1,707	852	855	27	35	25	41	30	29	31	37	58	58	51	41
奥戸8丁目	1,507	793	714	17	12	37	27	31	33	53	46	54	51	51	42
奥戸9丁目	1,389	732	657	39	21	23	30	22	24	32	32	34	36	57	45
高砂1丁目	2,826	1,458	1,368	64	81	56	46	41	55	49	44	87	80	127	118
高砂2丁目	2,910	1,430	1,480	46	50	47	52	52	56	45	38	54	77	138	120
高砂3丁目	3,999	1,981	2,018	54	57	66	67	58	59	54	55	127	131	158	181
高砂4丁目	1,704	741	963	13	11	35	28	39	22	31	30	40	27	23	25
高砂5丁目	2,549	1,270	1,279	28	28	32	24	28	20	35	34	80	66	121	132
高砂6丁目	1,686	863	823	33	28	23	29	25	19	26	31	72	71	99	101
高砂7丁目	3,052	1,562	1,490	78	68	80	73	68	51	59	63	83	107	126	126
高砂8丁目	2,208	1,061	1,147	32	29	30	25	29	23	33	26	60	61	80	99
鎌倉倉1丁目	2,989	1,475	1,514	56	51	43	37	45	44	46	40	81	92	125	120
鎌倉倉2丁目	2,779	1,387	1,392	45	44	76	63	59	59	74	52	76	89	79	93
鎌倉倉3丁目	4,707	2,315	2,392	79	76	65	67	79	95	105	86	153	153	122	139
鎌倉倉4丁目	2,983	1,482	1,501	46	60	69	62	65	53	44	53	99	87	114	88
細田1丁目	1,988	1,015	973	34	27	43	38	53	36	57	40	50	55	60	56
細田2丁目	378	188	190	15	6	10	11	19	14	12	14	7	16	5	5
細田3丁目	3,195	1,662	1,533	80	83	109	95	64	53	71	53	106	69	97	92
細田4丁目	3,713	1,887	1,826	78	79	84	71	79	57	91	63	111	114	134	134
細田5丁目	2,278	1,211	1,067	31	23	30	28	30	23	31	26	64	57	84	66
柴又1丁目	4,108	1,986	2,122	59	59	68	64	63	65	67	56	110	128	124	149
柴又2丁目	2,623	1,335	1,288	34	30	68	31	63	62	67	50	78	63	63	55
柴又3丁目	3,954	1,886	2,068	67	68	100	91	95	104	80	77	105	102	95	116
柴又4丁目	3,917	1,924	1,993	70	59	66	58	73	51	77	79	114	95	114	136
柴又5丁目	3,520	1,744	1,776	56	43	77	60	65	69	79	74	99	97	120	133
柴又6丁目	3,126	1,557	1,569	34	42	61	42	53	46	74	56	108	91	117	92
柴又7丁目	1,624	763	861	18	21	24	34	35	35	46	59	41	63	50	57
新宿1丁目	2,581	1,271	1,310	61	57	48	60	56	45	56	45	64	51	62	89
新宿2丁目	1,826	928	898	28	21	31	28	30	26	31	29	60	46	73	75
新宿3丁目	2,441	1,224	1,217	68	53	81	70	70	63	72	48	62	67	64	64
新宿4丁目	2,009	986	1,023	41	44	61	80	49	37	33	27	78	42	71	62
新宿5丁目	2,152	1,054	1,098	29	30	31	38	39	39	43	39	56	48	50	52
新宿6丁目	6,052	2,931	3,121	310	295	308	307	157	140	72	74	69	56	61	93
金町1丁目	2,839	1,384	1,455	59	68	45	47	59	49	55	41	67	64	81	70
金町2丁目	3,112	1,537	1,575	35	30	44	43	63	45	64	52	88	100	109	127
金町3丁目	3,905	1,885	2,020	42	46	64	52	59	61	48	59	115	122	134	159
金町4丁目	2,668	1,369	1,299	45	40	45	57	60	38	49	36	111	60	130	81
金町5丁目	2,887	1,406	1,481	32	21	45	31	27	36	36	40	109	91	125	142
金町6丁目	3,013	1,399	1,614	75	76	66	57	74	81	53	60	50	66	68	85
金町浄水場	-	-	-	-	-	-	-	-	-	-	-	-	-	-	-
東金町1丁目	5,772	2,814	2,958	73	74	122	131	193	182	141	121	126	106	154	168
東金町2丁目	3,543	1,674	1,869	68	47	73	72	71	93	78	57	123	98	77	95
東金町3丁目	3,015	1,476	1,539	49	62	50	45	34	59	36	45	81	86	129	125
東金町4丁目	2,932	1,470	1,462	50	29	51	41	49	58	64	60	100	82	130	95
東金町5丁目	3,833	1,927	1,906	61	63	70	80	79	96	91	107	116	102	129	89
東金町6丁目	2,479	1,213	1,266	42	35	36	33	36	41	43	54	55	70	73	75
東金町7丁目	1,873	950	923	43	44	52	54	42	34	47	27	56	38	52	52
東金町8丁目	945	492	453	18	11	31	20	36	31	37	38	36	24	30	17
水元1丁目	2,347	1,180	1,167	34	21	28	40	33	31	68	84	66	56	51	51
水元2丁目	3,030	1,524	1,506	41	36	66	79	72	52	73	94	101	81	85	59
水元3丁目	3,200	1,569	1,631	37	54	55	71	84	58	79	78	112	73	81	108
水元4丁目	3,356	1,675	1,681	77	76	93	91	91	89	80	91	101	97	92	96
水元5丁目	1,518	751	767	34	27	33	49	34	34	29	29	36	29	37	40
水元公園	-	-	-	-	-	-	-	-	-	-	-	-	-	-	-
東水元1丁目	1,889	924	965	34	23	36	37	30	29	41	32	58	55	43	56
東水元2丁目	2,529	1,268	1,261	70	72	56	55	57	57	56	57	65	71	101	85
東水元3丁目	1,300	645	655	18	19	18	15	23	30	35	29	44	47	30	39
東水元4丁目	1,360	694	666	27	24	45	46	48	38	51	39	46	22	28	26
東水元5丁目	2,152	1,070	1,082	37	41	41	54	70	68	48	60	56	58	67	52
東水元6丁目	502	251	251	21	16	10	13	9	15	12	10	11	10	14	19
南水元1丁目	3,444	1,655	1,789	32	25	58	42	69	69	93	87	120	92	75	59
南水元2丁目	2,754	1,388	1,366	33	26	51	63	68	52	53	44	80	69	70	71
南水元3丁目	3,855	1,831	2,024	48	48	67	60	104	90	156	168	128	128	44	68
南水元4丁目	3,495	1,737	1,758	58	48	74	58	85	71	77	70	96	76	86	88
西水元1丁目	2,045	1,051	994	36	33	52	42	49	44	58	60	56	60	59	41
西水元2丁目	2,528	1,276	1,252	25	36	56	43	57	57	68	66	99	58	65	58
西水元3丁目	2,969	1,516	1,453	42	45	59	60	64	71	96	83	87	68	88	68
西水元4丁目	1,606	791	815	32	29	41	33	29	28	35	38	43	40	47	38
西水元5丁目	1,514	725	789	20	21	41	31	53	42	39	29	51	39	31	41
西水元6丁目	1,535	793	742	15	19	35	22	27	31	48	34	62	43	34	34

1-8 町丁目別5歳

町 丁 目		30～34歳		35～39歳		40～44歳		45～49歳		50～54歳		55～59歳		60～64歳	
		男	女	男	女	男	女	男	女	男	女	男	女	男	女
<b>総 数</b>		<b>15,134</b>	<b>14,255</b>	<b>15,306</b>	<b>14,200</b>	<b>16,068</b>	<b>14,876</b>	<b>18,145</b>	<b>16,586</b>	<b>20,121</b>	<b>18,594</b>	<b>17,452</b>	<b>16,341</b>	<b>14,145</b>	<b>13,117</b>
立石	1丁目	53	46	68	58	57	50	72	76	107	100	86	72	52	48
立石	2丁目	117	100	92	73	108	108	148	136	150	139	118	84	88	77
立石	3丁目	72	65	72	57	83	76	90	92	107	102	105	86	78	57
立石	4丁目	51	59	71	67	81	71	110	98	136	88	97	99	63	74
立石	5丁目	88	100	72	92	81	99	151	127	120	119	115	96	85	92
立石	6丁目	110	120	119	107	119	122	139	138	136	163	131	119	99	110
立石	7丁目	57	51	38	56	55	42	60	65	72	59	59	52	57	47
立石	8丁目	157	155	177	134	142	136	175	181	246	209	206	175	166	152
東立石	1丁目	74	56	59	71	83	75	91	77	102	110	84	85	70	57
東立石	2丁目	61	50	56	50	82	66	79	73	96	68	96	63	73	44
東立石	3丁目	86	84	78	86	88	81	89	87	103	101	82	71	90	81
東立石	4丁目	109	114	118	105	133	137	176	168	220	187	215	222	162	156
四つ木	1丁目	75	76	82	78	89	69	113	101	107	96	80	96	89	69
四つ木	2丁目	56	76	63	48	70	73	77	67	106	113	92	93	60	61
四つ木	3丁目	81	79	72	72	76	55	84	70	83	72	61	49	57	49
四つ木	4丁目	97	92	99	87	125	120	143	134	174	155	159	162	137	116
四つ木	5丁目	70	67	77	66	85	90	118	87	135	113	113	90	101	75
東四つ木	1丁目	65	55	62	53	63	49	66	64	100	88	84	85	77	59
東四つ木	2丁目	104	104	137	136	173	152	153	160	194	161	164	155	118	136
東四つ木	3丁目	90	100	96	69	102	70	113	93	153	129	108	115	98	85
東四つ木	4丁目	155	138	113	113	112	92	157	135	183	180	164	148	134	137
宝町	1丁目	90	95	97	114	93	94	98	104	133	119	107	111	102	105
宝町	2丁目	130	144	139	136	137	118	149	128	160	159	159	153	139	136
堀切	1丁目	170	163	165	185	199	175	195	171	208	173	180	147	154	137
堀切	2丁目	154	158	196	162	186	184	222	189	234	212	197	202	188	136
堀切	3丁目	92	100	93	96	99	87	91	80	142	107	122	118	113	101
堀切	4丁目	121	141	135	97	136	108	140	108	113	122	160	128	123	113
堀切	5丁目	112	90	95	80	88	95	117	90	120	94	97	103	91	76
堀切	6丁目	73	54	77	64	91	61	109	99	118	99	103	84	75	73
堀切	7丁目	96	85	86	70	86	82	101	93	122	103	111	101	104	96
堀切	8丁目	98	66	67	59	82	78	89	81	101	106	92	70	90	71
東堀切	1丁目	82	91	72	79	71	55	69	71	80	105	96	88	74	74
東堀切	2丁目	108	112	108	120	125	121	137	133	140	148	120	123	92	109
東堀切	3丁目	59	71	75	67	70	69	71	79	88	86	80	83	64	61
小菅	1丁目	273	216	286	213	256	175	295	190	214	148	128	107	89	60
小菅	2丁目	105	77	94	80	72	88	110	104	118	120	108	107	104	74
小菅	3丁目	70	60	56	53	57	49	77	62	74	65	83	59	55	63
小菅	4丁目	153	129	141	112	101	73	122	95	135	103	106	103	67	61
お花茶屋	1丁目	86	93	67	60	60	56	66	63	76	81	71	65	59	60
お花茶屋	2丁目	50	53	53	40	58	54	65	45	81	63	69	74	53	31
お花茶屋	3丁目	92	69	79	80	99	81	121	137	119	101	113	124	87	101
白鳥	1丁目	29	46	38	59	47	47	56	52	67	70	53	61	42	44
白鳥	2丁目	120	122	130	115	118	108	152	135	159	162	120	126	117	120
白鳥	3丁目	105	99	110	108	91	93	135	116	132	116	125	136	129	113
白鳥	4丁目	85	104	129	136	130	124	154	142	161	172	160	157	119	150
亀有	1丁目	108	114	110	126	137	120	164	140	153	156	139	161	147	176
亀有	2丁目	204	220	188	181	202	182	214	199	223	225	202	226	171	183
亀有	3丁目	259	268	254	259	293	304	361	352	347	347	266	290	204	203
亀有	4丁目	133	120	130	124	112	136	144	154	164	174	139	154	119	110
亀有	5丁目	219	227	216	207	237	213	212	220	193	193	166	166	140	152
西亀有	1丁目	77	83	89	100	100	125	118	110	107	101	105	104	105	106
西亀有	2丁目	191	147	189	167	169	158	180	170	212	187	171	154	148	155
西亀有	3丁目	161	161	170	168	152	158	172	165	178	151	140	148	134	125
西亀有	4丁目	83	96	90	92	80	70	84	60	90	92	99	89	82	67
青戸	1丁目	68	50	50	47	64	43	51	51	76	65	61	47	44	50
青戸	2丁目	58	52	42	45	41	38	51	43	69	51	57	53	45	42
青戸	3丁目	204	206	191	198	178	181	195	176	242	223	198	199	165	197
青戸	4丁目	117	132	125	125	138	136	184	152	173	178	131	116	103	101
青戸	5丁目	100	98	104	99	118	97	130	103	130	129	117	114	80	99
青戸	6丁目	137	136	143	125	132	116	131	129	131	113	125	117	104	98
青戸	7丁目	162	183	232	232	322	340	347	295	291	268	187	174	153	153
青戸	8丁目	80	60	92	79	94	86	103	95	114	90	125	115	101	74
新小岩	1丁目	181	132	153	145	159	134	168	130	167	143	156	106	102	81
新小岩	2丁目	269	280	259	199	217	171	209	184	186	153	131	145	113	104
新小岩	3丁目	201	121	151	137	144	105	140	131	163	147	141	117	112	101
新小岩	4丁目	189	141	182	123	150	96	157	115	155	125	133	119	123	93
東新小岩	1丁目	140	114	132	92	144	144	192	192	220	203	181	172	117	95
東新小岩	2丁目	117	108	150	146	216	176	194	198	201	188	160	132	106	73
東新小岩	3丁目	192	145	127	104	121	120	102	109	111	101	99	76	77	71
東新小岩	4丁目	88	58	91	74	83	56	72	52	99	94	121	88	70	73
東新小岩	5丁目	136	135	118	96	119	111	143	133	145	130	124	113	100	95
東新小岩	6丁目	116	77	107	83	93	87	121	113	149	143	124	118	91	73
東新小岩	7丁目	127	114	123	89	114	92	131	129	125	115	149	141	99	106
東新小岩	8丁目	111	108	127	91	145	126	165	160	184	166	159	121	131	91
西新小岩	1丁目	41	38	56	62	66	50	72	95	108	113	85	102	53	73
西新小岩	2丁目	69	52	54	46	43	43	50	36	45	42	25	17	18	15
西新小岩	3丁目	105	94	120	104	106	92	127	125	154	120	127	126	115	115

注：外国人登録制度が廃止され、平成24年7月9日から外国人住民も住民基本台帳制度の対象となる法改正があったため、人口は外国人住民を含む。  
資料：地域振興部戸籍住民課

階級別人口 (その2)

(令和6年1月1日現在)

町 丁 目	30～34歳		35～39歳		40～44歳		45～49歳		50～54歳		55～59歳		60～64歳	
	男	女	男	女	男	女	男	女	男	女	男	女	男	女
西新小岩4丁目	247	189	206	170	222	191	217	178	214	218	236	237	174	144
西新小岩5丁目	116	100	115	93	114	105	140	109	175	132	148	116	117	99
奥戸1丁目	43	29	45	43	43	56	80	82	126	97	86	72	55	59
奥戸2丁目	130	87	122	127	138	120	196	155	272	244	203	182	137	126
奥戸3丁目	98	75	82	72	96	80	104	112	134	123	122	114	106	76
奥戸4丁目	77	72	87	85	89	82	120	93	118	112	87	69	72	55
奥戸5丁目	51	59	52	48	51	64	74	52	99	88	72	57	63	65
奥戸6丁目	62	64	78	57	64	62	74	69	81	54	82	69	61	65
奥戸7丁目	49	52	60	47	54	47	54	48	86	83	85	85	68	45
奥戸8丁目	56	38	50	39	60	47	71	69	89	78	57	44	52	42
奥戸9丁目	67	50	52	47	38	35	58	39	66	51	54	49	42	35
高砂1丁目	131	93	115	106	124	95	122	95	120	101	114	92	85	65
高砂2丁目	100	99	104	121	106	81	115	106	111	94	100	84	88	73
高砂3丁目	149	123	129	118	152	148	160	132	155	170	155	162	150	111
高砂4丁目	19	27	30	30	29	33	33	43	48	60	28	57	51	62
高砂5丁目	103	82	91	73	83	70	83	71	90	81	89	89	80	90
高砂6丁目	65	48	57	64	41	46	64	50	77	52	56	50	60	39
高砂7丁目	111	110	124	107	136	119	130	103	137	119	96	68	75	65
高砂8丁目	62	77	70	64	65	47	78	67	85	76	69	71	57	74
鎌倉1丁目	121	120	104	97	96	105	111	95	132	115	98	98	97	76
鎌倉2丁目	86	71	86	83	104	98	126	92	103	98	100	107	90	85
鎌倉3丁目	140	136	158	132	139	129	153	147	208	218	210	188	156	137
鎌倉4丁目	86	88	102	104	109	97	120	107	118	102	103	97	80	94
細田1丁目	58	62	68	55	72	72	90	78	81	61	75	76	58	38
細田2丁目	6	11	10	11	12	16	15	12	19	14	12	11	14	11
細田3丁目	101	108	132	121	166	137	125	96	132	123	117	102	97	90
細田4丁目	137	131	129	122	129	107	152	145	171	153	146	120	117	89
細田5丁目	92	56	91	67	98	70	88	75	106	84	91	65	60	67
柴又1丁目	140	148	120	127	130	125	150	99	164	169	144	146	135	134
柴又2丁目	67	55	84	64	83	82	99	100	102	100	90	89	84	94
柴又3丁目	91	114	108	115	123	145	168	155	176	173	142	142	139	132
柴又4丁目	134	118	125	107	118	118	136	121	152	157	160	151	132	137
柴又5丁目	89	107	114	104	109	103	139	124	159	130	137	122	96	96
柴又6丁目	99	81	83	81	85	73	113	119	144	147	124	120	86	99
柴又7丁目	39	47	48	38	34	42	64	57	74	60	63	63	55	53
新宿1丁目	73	77	85	79	99	82	121	81	98	100	103	98	75	83
新宿2丁目	55	45	60	48	49	49	65	61	87	73	68	55	52	45
新宿3丁目	75	72	93	94	115	104	91	96	112	109	60	56	58	64
新宿4丁目	53	55	75	84	84	79	74	68	67	67	78	66	41	36
新宿5丁目	66	60	60	53	76	74	77	69	78	76	88	69	55	56
新宿6丁目	228	278	336	397	369	334	219	212	151	158	135	120	85	85
金町1丁目	100	93	94	88	85	114	102	97	132	119	112	96	76	94
金町2丁目	81	88	87	80	91	123	117	103	137	129	135	113	129	126
金町3丁目	102	121	120	116	114	129	123	108	153	154	131	138	143	123
金町4丁目	98	74	79	80	93	86	73	80	123	102	101	95	83	85
金町5丁目	101	98	87	85	100	88	115	93	119	118	104	123	89	70
金町6丁目	99	113	89	106	109	120	139	158	145	145	102	119	87	78
金町浄水場	-	-	-	-	-	-	-	-	-	-	-	-	-	-
東金町1丁目	174	163	167	147	244	260	297	305	263	252	204	168	145	112
東金町2丁目	109	107	101	115	113	104	115	123	153	156	106	124	95	111
東金町3丁目	112	107	102	107	104	107	96	107	120	91	110	104	99	70
東金町4丁目	90	86	85	75	87	87	105	106	120	120	109	114	96	83
東金町5丁目	108	86	114	119	113	120	154	137	173	167	143	139	148	117
東金町6丁目	57	82	64	68	100	81	101	81	97	101	107	109	104	76
東金町7丁目	66	60	66	73	75	46	69	68	88	68	51	58	59	60
東金町8丁目	24	23	23	24	45	52	46	50	44	35	40	31	23	17
水元1丁目	59	52	58	61	65	50	75	79	128	104	113	109	84	77
水元2丁目	77	61	86	73	94	92	107	107	161	152	121	123	101	87
水元3丁目	80	80	76	75	99	87	111	115	144	145	157	131	117	97
水元4丁目	83	88	105	98	108	95	114	103	149	157	144	141	111	83
水元5丁目	40	34	38	38	52	47	51	48	77	69	58	64	55	37
水元公園	-	-	-	-	-	-	-	-	-	-	-	-	-	-
東水元1丁目	48	46	61	55	52	52	65	69	76	68	86	96	62	54
東水元2丁目	93	97	102	79	80	81	97	85	101	104	96	103	75	52
東水元3丁目	27	30	26	30	28	23	47	42	57	61	56	52	61	47
東水元4丁目	29	38	54	33	43	64	68	62	64	55	49	36	30	37
東水元5丁目	50	54	61	70	71	65	76	80	123	114	92	87	72	68
東水元6丁目	24	24	19	14	16	15	19	15	15	15	22	15	10	11
南水元1丁目	75	54	65	64	77	80	94	136	153	156	143	142	126	113
南水元2丁目	63	65	94	64	90	90	103	71	123	113	148	124	90	80
南水元3丁目	56	61	74	75	83	103	140	200	241	255	157	144	117	109
南水元4丁目	99	90	102	84	121	117	140	128	132	135	132	134	113	117
南水元1丁目	54	38	59	68	69	60	84	90	86	71	91	61	57	59
西水元2丁目	69	47	49	48	69	67	110	80	115	110	118	90	74	81
西水元3丁目	77	75	72	59	103	71	106	106	157	140	145	110	75	82
西水元4丁目	54	44	44	30	48	36	63	48	58	61	49	33	28	28
西水元5丁目	33	32	36	42	35	39	53	58	56	57	48	59	39	41
西水元6丁目	27	35	33	35	40	42	72	54	91	63	67	61	61	47

1-8 町丁目別5歳

(単位：人)

町 丁目	65～69歳		70～74歳		75～79歳		80～84歳		85～89歳		90～94歳		95～99歳		100歳以上	
	男	女	男	女	男	女	男	女	男	女	男	女	男	女	男	女
総数	11,918	11,350	12,657	13,066	10,679	12,615	7,878	11,850	4,715	8,764	1,798	4,349	352	1,197	27	175
立石1丁目	55	51	58	61	50	66	35	49	22	26	5	20	1	2	1	-
立石2丁目	84	66	88	83	56	57	38	78	31	56	20	34	5	12	2	-
立石3丁目	68	68	87	68	66	69	51	57	22	45	10	23	4	13	2	2
立石4丁目	65	69	51	67	53	74	44	61	24	36	10	24	-	8	-	4
立石5丁目	77	72	69	74	53	89	52	71	32	64	12	27	1	8	-	-
立石6丁目	89	80	100	107	93	86	47	83	23	48	10	30	1	13	-	-
立石7丁目	46	49	40	51	51	57	39	57	18	44	14	19	3	7	-	1
立石8丁目	133	125	147	143	128	140	100	146	44	86	22	46	7	22	-	1
東立石1丁目	64	58	53	50	47	41	32	44	21	35	8	13	-	5	-	-
東立石2丁目	61	59	67	71	49	52	34	48	17	56	8	19	-	3	-	1
東立石3丁目	84	79	79	74	84	82	51	56	30	49	7	28	-	9	-	1
東立石4丁目	130	117	135	142	117	150	78	135	52	86	18	49	6	11	-	1
四つ木1丁目	60	51	70	90	89	109	59	82	32	57	10	22	-	11	-	1
四つ木2丁目	54	63	64	66	53	61	34	43	12	38	3	19	-	9	-	3
四つ木3丁目	55	48	45	46	47	46	37	55	32	42	10	24	2	5	-	-
四つ木4丁目	93	103	126	91	91	101	64	87	34	72	16	37	3	8	-	3
四つ木5丁目	60	56	66	56	52	56	37	53	24	41	5	24	1	4	-	1
東四つ木1丁目	57	61	80	79	48	49	34	57	29	45	6	20	1	5	-	-
東四つ木2丁目	114	111	139	142	76	113	72	89	38	80	14	40	2	17	1	1
東四つ木3丁目	100	85	98	96	87	103	72	108	33	74	15	44	1	10	-	-
東四つ木4丁目	127	119	138	127	104	121	81	126	67	105	22	55	3	6	-	-
宝町1丁目	101	70	103	60	67	75	48	69	34	53	14	30	3	10	-	2
宝町2丁目	137	122	148	172	104	115	80	118	44	111	15	51	7	16	-	2
堀切1丁目	118	117	114	115	122	118	76	123	48	100	22	42	1	11	-	3
堀切2丁目	156	174	176	183	179	179	118	164	57	135	27	60	5	20	1	2
堀切3丁目	85	83	92	100	63	83	56	70	30	70	15	35	1	11	-	1
堀切4丁目	100	100	134	128	105	114	67	107	43	100	18	35	2	8	-	3
堀切5丁目	75	82	93	103	91	95	65	85	41	55	15	25	3	11	-	2
堀切6丁目	75	56	94	79	75	95	60	77	35	64	13	32	3	10	-	1
堀切7丁目	85	83	85	75	75	69	52	85	41	62	13	41	3	9	-	2
堀切8丁目	73	78	90	68	60	75	43	65	26	43	14	13	1	5	-	1
東堀切1丁目	67	54	78	77	64	74	50	69	20	57	21	31	3	12	-	2
東堀切2丁目	89	79	98	112	90	105	61	106	45	52	16	38	2	8	-	1
東堀切3丁目	54	58	60	62	56	68	40	51	35	48	6	19	-	4	-	1
小菅1丁目	57	54	58	72	57	53	38	53	28	51	12	28	4	7	-	1
小菅2丁目	68	67	76	72	66	74	47	64	30	53	12	33	3	5	-	-
小菅3丁目	62	45	58	45	42	51	44	55	14	27	4	28	1	4	-	1
小菅4丁目	53	49	44	67	39	51	29	32	16	33	4	25	1	4	1	2
お花茶屋1丁目	68	60	66	60	39	63	23	46	15	44	9	24	6	3	-	2
お花茶屋2丁目	49	34	50	37	34	50	31	53	18	33	4	17	2	6	-	-
お花茶屋3丁目	67	56	72	94	63	72	46	75	33	52	10	29	2	2	-	-
白鳥1丁目	34	39	38	28	26	39	20	28	8	19	6	13	1	3	-	1
白鳥2丁目	92	108	96	93	76	103	58	70	23	66	11	45	-	12	1	-
白鳥3丁目	96	93	94	89	73	82	39	65	23	47	12	28	2	4	-	2
白鳥4丁目	121	142	122	157	110	116	74	96	32	70	13	23	-	7	-	2
亀有1丁目	137	136	150	161	102	139	69	148	44	109	23	50	3	16	-	2
亀有2丁目	155	136	181	185	146	153	104	153	63	138	19	61	4	25	-	3
亀有3丁目	180	168	166	180	108	145	77	108	35	79	19	39	1	12	-	2
亀有4丁目	99	92	99	113	93	107	53	89	34	79	20	33	2	8	-	1
亀有5丁目	129	126	129	142	115	134	77	82	31	69	12	40	6	9	-	3
西亀有1丁目	97	91	111	109	70	78	57	89	35	60	8	26	1	11	-	-
西亀有2丁目	108	125	112	143	98	145	80	139	63	99	23	58	3	12	-	2
西亀有3丁目	91	83	101	97	96	91	58	99	41	90	13	29	5	9	-	3
西亀有4丁目	69	61	65	82	63	71	47	53	18	46	8	23	4	4	-	-
青戸1丁目	40	31	48	55	47	57	28	39	17	36	6	18	2	7	-	2
青戸2丁目	40	33	52	28	23	40	33	41	15	27	10	14	-	9	-	1
青戸3丁目	170	154	176	187	154	198	94	190	67	129	22	67	7	22	1	2
青戸4丁目	83	73	66	82	68	77	59	67	29	54	11	42	1	6	-	2
青戸5丁目	76	88	93	73	69	77	34	62	20	46	11	26	2	6	1	5
青戸6丁目	88	83	119	93	72	104	60	82	29	54	19	43	3	18	-	2
青戸7丁目	142	124	132	126	79	110	49	90	40	61	8	39	3	12	-	3
青戸8丁目	76	57	92	90	75	83	45	59	28	51	12	30	1	8	-	2
新小岩1丁目	89	90	104	83	77	106	59	73	29	52	14	27	4	10	-	-
新小岩2丁目	84	81	111	97	80	84	55	73	23	55	19	34	5	5	-	2
新小岩3丁目	113	65	102	97	93	100	59	83	37	63	20	50	3	12	-	-
新小岩4丁目	103	94	114	96	89	95	56	83	36	75	18	53	2	15	1	2
東新小岩1丁目	78	81	65	77	53	74	35	60	13	45	12	12	3	5	-	-
東新小岩2丁目	50	62	68	75	42	48	26	42	12	40	5	11	1	6	-	2
東新小岩3丁目	52	58	80	82	69	81	44	74	34	51	5	25	2	3	-	-
東新小岩4丁目	63	51	57	55	39	61	42	68	28	43	10	18	-	5	-	-
東新小岩5丁目	83	73	72	63	58	71	54	79	32	65	19	31	6	7	-	-
東新小岩6丁目	66	58	78	85	72	66	63	93	45	67	19	25	4	10	1	2
東新小岩7丁目	88	81	106	103	65	91	52	75	29	66	15	39	3	-	-	-
東新小岩8丁目	78	65	79	80	85	94	59	60	25	66	20	25	3	3	-	1
西新小岩1丁目	49	96	106	151	88	164	74	145	44	67	9	26	-	3	1	-
西新小岩2丁目	12	19	19	26	24	25	12	22	9	11	2	6	-	1	-	-
西新小岩3丁目	98	101	127	119	101	118	90	140	53	84	9	48	4	10	-	-

注：外国人登録制度が廃止され、平成24年7月9日から外国人住民も住民基本台帳制度の対象となる法改正があったため、人口は外国人住民を含む。  
資料：地域振興部戸籍住民課

階級別人口 (その3)

(令和6年1月1日現在)

町 丁 目	65～69歳		70～74歳		75～79歳		80～84歳		85～89歳		90～94歳		95～99歳		100歳以上	
	男	女	男	女	男	女	男	女	男	女	男	女	男	女	男	女
西新小岩4丁目	152	140	143	142	120	123	61	120	46	83	22	57	8	18	-	2
西新小岩5丁目	93	72	93	92	74	103	84	103	42	73	19	42	-	6	-	1
奥戸1丁目	55	49	59	65	48	64	53	68	38	42	3	13	1	2	-	1
奥戸2丁目	131	135	149	165	133	145	109	157	59	80	18	43	7	13	1	4
奥戸3丁目	80	74	73	90	69	69	62	80	44	96	14	36	6	12	-	1
奥戸4丁目	52	36	57	67	52	60	42	59	29	36	5	13	2	4	-	-
奥戸5丁目	44	52	70	59	74	75	51	71	26	51	9	14	1	5	-	1
奥戸6丁目	52	36	37	52	45	55	39	42	24	32	7	15	-	1	-	3
奥戸7丁目	54	54	49	38	25	41	26	46	13	19	6	6	-	3	1	-
奥戸8丁目	30	32	26	34	30	32	13	23	11	16	4	6	-	3	1	-
奥戸9丁目	34	26	23	33	44	29	25	36	14	23	8	14	-	2	-	-
高砂1丁目	58	60	59	59	42	55	35	59	23	50	6	14	-	-	-	-
高砂2丁目	71	85	74	88	89	70	43	81	35	62	10	35	1	7	1	1
高砂3丁目	107	111	108	104	88	103	50	87	37	52	18	40	6	7	-	-
高砂4丁目	47	44	81	91	70	110	62	114	37	98	23	44	2	7	-	-
高砂5丁目	72	73	75	80	75	85	53	77	35	62	16	29	1	11	-	2
高砂6丁目	46	37	41	37	28	35	25	46	19	25	3	11	3	3	-	1
高砂7丁目	46	52	67	63	62	68	45	68	27	34	12	19	-	6	-	1
高砂8丁目	65	61	74	75	74	96	58	90	27	48	6	25	6	11	1	2
鎌倉倉1丁目	69	60	86	97	68	101	63	71	25	53	8	29	1	12	-	1
鎌倉倉2丁目	64	58	66	59	50	70	53	71	31	64	15	30	4	5	-	-
鎌倉倉3丁目	143	134	132	154	124	140	81	107	47	103	19	40	2	10	-	1
鎌倉倉4丁目	89	65	74	79	72	82	40	79	26	61	22	30	4	13	-	-
細田1丁目	35	48	55	58	51	59	36	55	25	41	11	10	3	7	-	1
細田2丁目	3	6	13	5	7	10	5	5	3	8	1	3	-	1	-	-
細田3丁目	84	66	63	65	53	54	29	44	19	51	16	24	1	7	-	-
細田4丁目	68	57	66	81	71	72	58	100	51	68	9	48	5	11	1	4
細田5丁目	61	56	85	64	65	80	52	81	40	50	11	22	1	6	-	1
柴又1丁目	102	124	138	122	123	122	79	134	47	92	15	48	7	10	1	1
柴又2丁目	87	104	104	92	72	85	46	57	27	44	13	25	3	5	1	1
柴又3丁目	105	103	90	114	82	102	71	84	34	74	12	44	3	12	-	1
柴又4丁目	108	92	106	130	99	104	59	109	56	88	22	65	3	17	-	1
柴又5丁目	104	95	102	106	82	103	60	92	35	74	18	32	4	12	-	-
柴又6丁目	91	91	92	102	71	99	52	92	46	60	19	31	5	4	-	1
柴又7丁目	53	54	38	33	33	45	28	48	14	27	5	17	1	7	-	1
新宿1丁目	71	77	59	72	52	71	44	70	31	44	13	27	-	2	-	-
新宿2丁目	49	43	53	65	50	47	48	63	25	44	12	27	2	7	-	1
新宿3丁目	42	40	58	52	34	53	39	52	18	30	11	19	1	7	-	4
新宿4丁目	45	52	44	42	42	50	20	62	22	39	7	22	1	9	-	-
新宿5丁目	71	74	68	76	76	83	48	77	31	47	8	26	4	9	-	3
新宿6丁目	103	93	100	101	92	107	74	127	44	94	16	38	2	11	-	1
金町1丁目	72	90	92	97	68	77	48	75	28	49	7	20	2	5	-	2
金町2丁目	98	90	90	90	76	82	57	52	24	72	7	23	5	6	-	1
金町3丁目	138	124	133	121	107	128	76	111	58	91	21	39	3	16	1	2
金町4丁目	67	70	75	78	60	82	45	59	22	56	8	29	2	10	-	1
金町5丁目	81	77	83	93	65	81	47	76	32	77	8	32	1	7	-	2
金町6丁目	69	71	66	83	53	65	33	74	17	30	5	22	-	5	-	-
金町浄水場	-	-	-	-	-	-	-	-	-	-	-	-	-	-	-	-
東金町1丁目	117	121	133	161	100	146	76	169	53	122	27	38	5	12	-	-
東金町2丁目	96	88	93	115	88	104	62	102	30	85	19	54	4	14	-	5
東金町3丁目	89	71	102	88	79	97	47	76	25	56	10	23	1	12	1	1
東金町4丁目	77	78	83	86	75	92	51	69	34	58	11	33	3	9	-	1
東金町5丁目	122	93	102	101	80	104	66	96	41	59	15	25	2	6	-	-
東金町6丁目	77	75	78	84	59	66	53	75	26	34	5	20	-	5	-	1
東金町7丁目	49	46	49	53	34	45	31	47	17	29	2	18	2	1	-	2
東金町8丁目	8	7	18	23	17	20	11	16	2	10	3	3	-	1	-	-
水元1丁目	70	75	63	75	60	81	70	73	22	42	6	21	4	7	-	-
水元2丁目	87	81	82	94	55	85	73	82	37	51	3	16	2	1	-	-
水元3丁目	71	67	63	81	75	110	63	106	52	66	11	24	2	5	-	-
水元4丁目	73	77	79	59	57	75	65	80	41	49	9	22	3	13	-	1
水元5丁目	42	33	38	44	45	46	29	57	18	30	4	12	1	-	-	-
水元公園	-	-	-	-	-	-	-	-	-	-	-	-	-	-	-	-
東水元1丁目	56	52	56	56	47	61	41	58	23	41	7	19	2	4	-	2
東水元2丁目	49	55	64	61	43	48	34	47	20	36	8	11	1	5	-	-
東水元3丁目	45	30	35	39	39	45	31	35	16	23	8	14	1	5	-	-
東水元4丁目	37	35	30	27	18	25	16	27	6	19	4	10	1	3	-	-
東水元5丁目	63	59	49	42	45	42	24	30	16	27	7	8	1	3	1	-
東水元6丁目	14	11	15	8	7	9	7	15	5	12	1	2	-	2	-	-
南水元1丁目	88	107	119	138	112	135	87	141	44	91	17	45	7	12	1	1
南水元2丁目	77	70	51	64	62	78	67	113	48	73	15	28	2	6	-	2
南水元3丁目	80	81	117	125	103	108	68	110	39	72	9	15	-	4	-	-
南水元4丁目	89	77	80	113	107	108	75	116	57	80	12	35	2	11	-	2
西水元1丁目	43	40	68	64	54	54	47	59	21	35	8	11	-	4	-	-
西水元2丁目	72	60	68	90	68	75	48	79	31	67	12	29	2	9	1	2
西水元3丁目	94	78	85	89	77	84	53	83	29	58	7	18	-	3	-	2
西水元4丁目	40	32	48	50	59	61	37	75	23	57	11	40	2	10	-	4
西水元5丁目	38	45	48	64	52	62	26	46	22	31	2	9	2	1	-	-
西水元6丁目	50	34	33	40	39	49	33	43	19	31	6	18	1	6	-	1

1-9 国籍別外国人人口

(単位：人) (令和6年4月1日現在)

国	籍	総 数	男	女	国	籍	総 数	男	女
総	数	27,129	13,438	13,691	ド	イ	39	29	10
中	国	12,765	6,291	6,474	ペ	ル	38	28	10
朝	鮮	3,234	1,591	1,643	カ	ナ	36	25	11
ベ	ト	1,973	1,012	961	カ	メ	34	27	7
フ	イ	1,863	499	1,364	イ	タ	32	27	5
ネ	パ	1,387	719	668	ス	ペ	28	20	8
バ	ン	1,094	687	407	カ	ン	27	22	5
ミ	ャ	770	354	416	シ	ン	26	7	19
台	湾	544	173	371	イ	ラ	25	17	8
イ	ン	471	325	146	メ	キ	21	11	10
モ	ン	372	193	179	ト	ル	20	15	5
タ	ラ	332	83	249	エ	ジ	19	12	7
ス	リ	264	184	80	オ	ラ	12	10	2
米	国	214	149	65	ル	ー	12	1	11
イ	マ	207	141	66	ニ	ュ	12	10	2
マ	レ	132	70	62	ウ	ガ	11	9	2
パ	キ	127	81	46	ボ	ー	11	4	7
ウ	ズ	112	86	26	コ	ロ	11	5	6
エ	チ	110	60	50	ア	ル	10	8	2
ブ	ラ	90	43	47	ス	ウ	10	8	2
英	国	80	55	25	チ	ケ	8	3	5
フ	ラ	72	54	18	ケ	ニ	5	2	3
ロ	シ	68	25	43	モ	ロ	5	3	2
ナ	イ	54	48	6	ブ	ー	1	1	0
ウ	ク	47	17	30	ス	イ	1	0	1
オ	ー	43	35	8	そ	の	211	123	88
ガ	ー	39	36	3	他	・			
	ナ				無	国			
					籍				

資料：地域振興部戸籍住民課

1-10 主要国籍別外国人人口の推移

(単位：人) (各年4月1日現在)

年	総 数	国 籍													
		韓 国・朝 鮮	中 国	米 国	フ イ リ ピ ン	英 国	ブ ラ ジ ル	タ イ	フ ラ ンス	オ ー ス ト ラ リ ア	カ ナ ダ	ミ ャ ン マ ー	ペ ル	イ ラ ン	そ の 他
令和2年	23,051	3,359	12,087	201	1,674	71	85	262	60	34	38	263	40	23	4,854
3	22,186	3,274	11,432	191	1,602	70	79	260	53	31	31	262	32	22	4,847
4	21,669	3,187	10,927	179	1,640	69	86	259	50	34	30	341	32	25	4,810
5	24,383	3,211	11,725	200	1,759	80	88	318	66	36	45	517	38	24	6,276
6	27,129	3,234	12,765	214	1,863	80	90	332	72	43	36	770	38	25	7,567

資料：地域振興部戸籍住民課



1-11 国勢調査結果における人口の推移（国勢調査）

Table with columns for Year (年), Household Count (世帯数), Total Population (総数), Male (男), Female (女), Survey Source (調査資料), and Survey Date (調査現在月日). Rows list years from Meiji 7 (明治7年) to Heisei 27 (平成27年) and Reiwa 2 (令和2年).

注1：国勢調査には外国人を含む。  
注2：昭和20年は戦時中につき、国勢調査は中止となった。  
資料：政策経営部政策企画課

1-12 葛飾区から見たその他の地域との流出入人口（国勢調査）

-15歳以上自宅外通勤者・通学者-

Table showing population flow between葛飾区 (Kashiwa City) and other regions. Columns include: 流出人口 (Outflow), 流入人口 (Inflow), and 流入超過人口 (Inflow Excess), each subdivided into 総数 (Total), 通勤者 (Commuters), and 通学者 (Students). Rows list districts like 千代田区 (Chiyoda), 中央区 (Chuo), etc., and a total for 東京都 (Tokyo).

資料：東京都総務局統計部「東京都の昼間人口」

1-13 昼間人口、夜間人口（国勢調査）

(各年10月1日現在)

年	夜間人口	昼間人口	流出人口	流入人口	流入超過人口 (△印は流出超過)	夜間人口に対する 昼間人口の割合
	人	人	人	人	人	%
平成12年	421,496	345,365	138,986	62,855	△ 76,131	81.9
17	424,823	343,039	140,272	58,488	△ 81,784	80.7
22	442,586	376,235	118,897	52,546	△ 66,351	85.0
27	442,913	372,335	124,277	53,700	△ 70,577	84.1
<b>令和2年</b>	<b>453,093</b>	<b>376,832</b>	<b>129,419</b>	<b>53,158</b>	<b>△ 76,261</b>	<b>83.2</b>

資料：東京都総務局統計部「東京都の昼間人口」

1-14 地域別昼間人口、夜間人口（国勢調査）

(各年10月1日現在)

地 域	総 数									
	昼 間 人 口				面 積	1 km <sup>2</sup> 当たり 昼間人口密度	流入超過人口 (△印は流出超過)	夜 間 人 口	昼 夜 間 人 口 比 率	
	令 和 2 年	平 成 27 年	平成27年～令和2年の増減(△減少)							
			実 数	率						
<b>総 数</b>	<b>16,315,279</b>	<b>15,920,405</b>	<b>394,874</b>	<b>2.5</b>	<b>2,194.03</b>	<b>7,436</b>	<b>2,267,664</b>	<b>14,047,594</b>	<b>116.1</b>	
<b>区 部</b>	<b>12,346,348</b>	<b>12,033,592</b>	<b>312,756</b>	<b>2.6</b>	<b>627.53</b>	<b>19,675</b>	<b>2,613,049</b>	<b>9,733,276</b>	<b>126.8</b>	
千代田区	903,780	853,068	50,712	5.9	11.66	77,511	837,096	66,680	1,355.4	
中央区	633,390	608,603	24,787	4.1	10.21	62,036	464,211	169,179	374.4	
港区	972,673	940,785	31,888	3.4	20.37	47,750	712,182	260,486	373.4	
新宿区	793,528	775,549	17,979	2.3	18.22	43,553	444,144	349,385	227.1	
文京区	353,648	346,132	7,516	2.2	11.29	31,324	113,579	240,069	147.3	
台東区	307,176	303,931	3,245	1.1	10.11	30,383	95,731	211,444	145.3	
墨田区	281,971	279,181	2,790	1.00	13.77	20,477	9,886	272,085	103.6	
江東区	633,813	608,532	25,281	4.2	42.99	14,743	109,503	524,310	120.9	
品川区	582,156	544,022	38,134	7.0	22.84	25,488	159,667	422,488	137.8	
目黒区	301,801	293,832	7,969	2.7	14.67	20,573	13,710	288,088	104.8	
大田区	722,027	693,865	28,162	4.1	61.86	11,672	△ 26,055	748,081	96.5	
世田谷区	854,838	856,870	△ 2,032	△ 0.2	58.05	14,726	△ 88,828	943,664	90.6	
渋谷区	551,344	539,109	12,235	2.3	15.11	36,489	307,452	243,883	226.1	
中野区	325,767	313,270	12,497	4.0	15.59	20,896	△ 19,113	344,880	94.5	
杉並区	498,067	479,975	18,092	3.77	34.06	14,623	△ 93,040	591,108	84.3	
豊島区	412,070	417,146	△ 5,076	△ 1.2	13.01	31,673	110,469	301,599	136.6	
北区	332,018	329,753	2,265	0.7	20.61	16,110	△ 23,195	355,213	93.5	
荒川区	193,640	194,004	△ 364	△ 0.2	10.16	19,059	△ 23,835	217,475	89.0	
板橋区	523,358	508,099	15,259	3.0	32.22	16,243	△ 61,125	584,483	89.5	
練馬区	601,359	605,084	△ 3,725	△ 0.6	48.08	12,508	△ 151,247	752,608	79.9	
足立区	619,375	608,968	10,407	1.7	53.25	11,632	△ 75,668	695,043	89.1	
<b>葛 飾 区</b>	<b>376,832</b>	<b>372,335</b>	<b>4,497</b>	<b>1.2</b>	<b>34.80</b>	<b>10,829</b>	<b>△ 76,261</b>	<b>453,093</b>	<b>83.2</b>	
江戸川区	571,717	561,479	10,238	1.8	49.90	11,457	△ 126,214	697,932	81.9	
<b>市 部</b>	<b>3,883,827</b>	<b>3,798,280</b>	<b>85,547</b>	<b>2.3</b>	<b>783.95</b>	<b>4,954</b>	<b>△ 350,552</b>	<b>4,234,381</b>	<b>91.7</b>	
<b>郡 部</b>	<b>60,135</b>	<b>61,274</b>	<b>△ 1,139</b>	<b>△ 1.9</b>	<b>375.86</b>	<b>160</b>	<b>4,659</b>	<b>55,476</b>	<b>108.4</b>	
<b>島 部</b>	<b>24,969</b>	<b>27,259</b>	<b>△ 2,290</b>	<b>△ 8.4</b>	<b>406.69</b>	<b>61</b>	<b>508</b>	<b>24,461</b>	<b>102.1</b>	

注1：昼間人口・夜間人口には年齢不詳の者を含まない。

注2：面積は、国土地理院が公表した令和2年10月1日現在の「令和2年全国都道府県市区町村別面積調」による。

また、一部境界未定のため、総務省統計局において面積を推定している。

資料：東京都総務局統計部「東京都の昼間人口」



## 2-2 地目別土地面積

(単位：千㎡) (各年1月1日現在)

年	総数	宅地					田	畑	山林	原野	池沼	雑種地	軌道用地
		総数	商業地	工業地	住宅地	その他							
令和2年	17,410	16,589	410	550	15,629	-	-	319	-	-	-	27	474
3	17,394	16,573	381	546	15,646	-	-	313	-	-	-	34	474
4	17,394	16,589	383	552	15,655	-	-	299	-	-	-	35	471
5	17,397	16,604	396	554	15,653	-	-	290	-	-	-	33	470
<b>6</b>	<b>17,386</b>	<b>16,601</b>	<b>393</b>	<b>554</b>	<b>15,654</b>	-	-	<b>282</b>	-	-	-	<b>33</b>	<b>470</b>

注1：本表は固定資産税の課税対象となる評価面積である。

注2：小数点第1位を四捨五入しているため総数と合わない場合がある。

注3：雑種地とは、宅地、田畑、山林、原野、池沼、軌道用地等いづれにも属さない土地である。

資料：葛飾都税事務所

## 2-3 家屋実態一覧表

(単位：棟) (各年1月1日現在)

種目	令和2年			令和3年			令和4年			令和5年			令和6年		
	総数	木造	非木造	総数	木造	非木造	総数	木造	非木造	総数	木造	非木造	総数	木造	非木造
総	104,292	75,933	28,359	104,811	76,372	28,439	105,048	76,624	28,424	105,273	76,863	28,410	<b>105,329</b>	<b>77,036</b>	<b>28,293</b>
住宅・店舗	97,483	73,657	23,826	98,049	74,139	23,910	98,338	74,429	23,909	98,665	74,719	23,946	<b>98,812</b>	<b>74,951</b>	<b>23,861</b>
住	92,714	72,556	20,158	93,275	73,028	20,247	93,592	73,330	20,262	93,923	73,623	20,300	<b>94,143</b>	<b>73,876</b>	<b>20,267</b>
専用住宅	67,588	60,294	7,294	68,193	60,853	7,340	68,642	61,293	7,349	69,088	61,725	7,363	<b>69,518</b>	<b>62,148</b>	<b>7,370</b>
併用住宅	13,258	6,613	6,645	13,079	6,489	6,590	12,851	6,329	6,522	12,645	6,175	6,470	<b>12,364</b>	<b>5,997</b>	<b>6,367</b>
共同住宅	11,834	5,615	6,219	11,969	5,652	6,317	12,066	5,675	6,391	12,158	5,691	6,467	<b>12,231</b>	<b>5,701</b>	<b>6,530</b>
農	34	34	-	34	34	-	33	33	-	32	32	-	<b>30</b>	<b>30</b>	-
店	4,769	1,101	3,668	4,774	1,111	3,663	4,746	1,099	3,647	4,742	1,096	3,646	<b>4,669</b>	<b>1,075</b>	<b>3,594</b>
店舗・百貨店	1,092	369	723	1,091	364	727	1,087	359	728	1,080	350	730	<b>1,053</b>	<b>328</b>	<b>725</b>
旅館	17	13	4	38	28	10	35	25	10	34	24	10	<b>36</b>	<b>24</b>	<b>12</b>
料亭・待合・貸席	6	3	3	5	2	3	5	2	3	4	2	2	<b>4</b>	<b>2</b>	<b>2</b>
銀行	35	-	35	35	-	35	35	-	35	35	-	35	<b>35</b>	-	<b>35</b>
事務所	3,619	716	2,903	3,605	717	2,888	3,584	713	2,871	3,589	720	2,869	<b>3,541</b>	<b>721</b>	<b>2,820</b>
工	1,588	527	1,061	1,561	506	1,055	1,527	487	1,040	1,466	461	1,005	<b>1,421</b>	<b>430</b>	<b>991</b>
倉庫	2,456	625	1,831	2,449	616	1,833	2,441	604	1,837	2,417	592	1,825	<b>2,420</b>	<b>585</b>	<b>1,835</b>
雑種家屋	2,765	1,124	1,641	2,752	1,111	1,641	2,742	1,104	1,638	2,725	1,091	1,634	<b>2,676</b>	<b>1,070</b>	<b>1,606</b>
劇場・映画館 (キャパレ、ダンスホールを含む)	8	5	3	8	5	3	7	4	3	6	4	2	<b>6</b>	<b>4</b>	<b>2</b>
病院	125	25	100	125	25	100	124	24	100	128	26	102	<b>129</b>	<b>25</b>	<b>104</b>
浴場	25	22	3	24	21	3	23	20	3	23	20	3	<b>23</b>	<b>20</b>	<b>3</b>
その他(駅舎を含む)	2,607	1,072	1,535	2,595	1,060	1,535	2,588	1,056	1,532	2,568	1,041	1,527	<b>2,518</b>	<b>1,021</b>	<b>1,497</b>

注：事務所は非課税物件(国・都・区の所有する施設、寺や学校等)を含む。

資料：葛飾都税事務所

## 2-4 滅失建築物数

(各年末現在)

年	除却			災害		
	建築物の数	床面積の合計	建築物評価額	建築物の数	床面積の合計	建築物損害見積額
令和元年	194	30,811	25,578	4	322	235
2	124	24,115	28,414	7	373	2,265
3	134	33,856	84,757	1	20	300
4	190	68,697	1,796,680	3	161	1,610
<b>5</b>	-	-	-	-	-	-

注：滅失建築物数については令和4年までで集計を終了した。

資料：東京都都市整備局市街地建築部建築企画課

2-5 着工新設住宅の推移

(各年未現在)

年	新設						その他													
	総数		持家		賃貸		給与住宅		分譲住宅		賃貸		給与住宅		分譲住宅					
	戸数	総床面積 ㎡	戸数	総床面積 ㎡	戸数	総床面積 ㎡	戸数	総床面積 ㎡	戸数	総床面積 ㎡	戸数	総床面積 ㎡	戸数	総床面積 ㎡	戸数	総床面積 ㎡				
令和元年	261,031	4,873,260,085	447	49,811	2,364	81,012	14	442	2,048	128,820	37	946	7	334	9	137	21	475	-	-
2	277,103	5,238,275,194	374	40,984	2,366	82,095	39	1,533	2,459	150,582	49	1,909	5	141	11	228	31	1,472	2	68
3	250,173	4,745,248,465	441	49,289	1,993	65,139	47	1,224	2,264	132,813	52	1,708	3	198	9	170	40	1,340	-	-
4	265,765	4,922,264,236	382	43,519	2,500	95,138	2	510	2,038	125,069	51	1,529	9	316	14	269	28	944	-	-
5	<b>240,950</b>	<b>4,375,239,190</b>	<b>308</b>	<b>34,865</b>	<b>2,077</b>	<b>82,983</b>	<b>25</b>	<b>757</b>	<b>1,965</b>	<b>120,585</b>	<b>46</b>	<b>1,760</b>	<b>6</b>	<b>565</b>	<b>10</b>	<b>181</b>	<b>30</b>	<b>1,014</b>	-	-

注1：新設は新築、増築または改築によって居室、台所及び便所のある独立しうる住宅が新たに造られたもの。

注2：その他は増築または改築によって造られた住宅で新設に該当しないもの。

資料：東京都都市整備局市街地建築部建築企画課

2-6 構造別着工建築物数

(各年未現在)

年	総数		木造		鉄骨鉄筋コンクリート造		鉄骨コンクリート造		鉄骨造		コンクリートブロック造		その他								
	棟数	工事費 万円	棟数	工事費 万円	棟数	工事費 万円	棟数	工事費 万円	棟数	工事費 万円	棟数	工事費 万円	棟数	工事費 万円							
	床面積の 合計	床面積の 合計	床面積の 合計	床面積の 合計	床面積の 合計	床面積の 合計	床面積の 合計	床面積の 合計	床面積の 合計	床面積の 合計	床面積の 合計	床面積の 合計	床面積の 合計	床面積の 合計							
令和元年	1,732	326,910	1,398	160,055	1	1,091	x	48	75,519	264	89,739	2,808,129	-	-	21	506	x	-			
2	1,460	314,886	1,201	136,482	2,347,225	1	3,475	x	48	120,332	3,763,351	199	54,385	1,491,014	-	11	212	x	-		
3	1,623	345,182	1,299,392	1,327	149,654	2,562,191	1	1,257	x	61	96,182	3,252,119	214	97,385	4,419,128	-	20	704	x	-	
4	1,659	370,448	9,887,697	1,362	150,471	2,673,827	2	1,640	x	65	93,225	3,312,304	195	124,038	3,844,340	1	20	x	34	1,054	7,936
5	<b>1,526</b>	<b>298,923</b>	<b>8,377,229</b>	<b>1,249</b>	<b>137,315</b>	<b>2,670,941</b>	-	-	-	<b>64</b>	<b>78,925</b>	<b>2,902,591</b>	<b>195</b>	<b>73,148</b>	<b>2,434,727</b>	-	<b>18</b>	<b>9,535</b>	<b>368,970</b>	-	-

注1：建築物の数が1か2の場合、工事費予定額はxで表示。

注2：工事費予定額が算出される恐れのあるものについては、建築物の数が3以上であっても、工事費予定額を秘匿した場所がある。

資料：東京都都市整備局市街地建築部建築企画課

## 2-7 建築物確認等申請件数及び申請戸数

## (1) 構造別申請件数

(単位：件)		(各年度末現在)					
年 度	総 数	木 造	鉄 骨 鉄 筋 コンクリート造	鉄 筋 コンクリート造	鉄 骨 造	コンクリート ブロック造	そ の 他
令和元年度	1,638	1,352	4	41	238	-	3
2	1,452	1,234	-	55	162	-	1
3	1,637	1,373	2	55	202	-	5
4	1,561	1,316	1	64	173	-	7
<b>5</b>	<b>1,392</b>	<b>1,184</b>	-	<b>54</b>	<b>147</b>	<b>1</b>	<b>6</b>

注1：件数は計画通知分を含む。

注2：区所管件数を示し、都所管件数は含まれていない。

注3：指定確認検査機関分を含む。

## (2) 住宅利用別申請戸数

(単位：戸)		(各年度末現在)				
年 度	総 数	持 家	貸 家	給 与 住 宅	分 譲 住 宅	
令和元年度	5,260	441	2,469	29	2,321	
2	4,805	381	2,294	22	2,108	
3	4,403	433	2,008	47	1,915	
4	4,927	357	2,453	27	2,090	
<b>5</b>	<b>4,333</b>	<b>296</b>	<b>2,254</b>	-	<b>1,783</b>	

資料：都市整備部建築課

## 2-8 公的住宅戸数

## (1) 公的住宅

(単位：戸)		(各年度末現在)									
年 度	総 数	公 営 住 宅			改良住宅	福祉住宅	特定公共 賃貸住宅等	都民住宅	東京都住宅 供給公社	独立行政 法人都市 再生機構	その他 区営住宅
		一般都営 住宅	特定住宅	区営住宅							
令和元年度	20,347	11,985	-	564	52	-	54	591	346	6,723	32
2	20,310	12,116	-	564	52	-	54	424	346	6,723	31
3	19,935	12,126	-	554	52	-	54	49	346	6,723	31
4	19,832	12,111	-	554	52	-	54	49	346	6,635	31
<b>5</b>	<b>19,843</b>	<b>12,141</b>	-	<b>554</b>	<b>52</b>	-	<b>54</b>	<b>30</b>	<b>346</b>	<b>6,635</b>	<b>31</b>

注1：本表の数字は各年度末日で管理している賃貸住宅の現存戸数である。

注2：「公営住宅」「改良住宅」「福祉住宅」「特定公共賃貸住宅等」について「閉鎖住宅」は除く。

資料：都市整備部住環境整備課、東京都住宅政策本部都営住宅経営部資産活用課、東京都住宅供給公社、独立行政法人都市再生機構

## (2) 区営住宅

(単位：戸)		(各年度末現在)										
年 度	総 数		区 営 住 宅		シルバークリア住宅		区 民 住 宅		コミュニティ住宅		そ の 他	
	団地数	戸数	団地数	戸数	団地数	戸数	団地数	戸数	団地数	戸数	団地数	戸数
令和元年度	30	596	11	401	16	163	1	15	1	16	1	1
2	29	595	11	401	16	163	1	15	1	16	-	-
3	28	585	11	401	15	153	1	15	1	16	-	-
4	28	585	11	401	15	153	1	15	1	16	-	-
<b>5</b>	<b>28</b>	<b>585</b>	<b>11</b>	<b>401</b>	<b>15</b>	<b>153</b>	<b>1</b>	<b>15</b>	<b>1</b>	<b>16</b>	-	-

資料：都市整備部住環境整備課

## 2-9 高齢者向け住宅

### (1) 住宅種別戸数

(単位：戸)		(各年度末現在)				
年度	総数	借上住宅	機構住宅	都営住宅	区民住宅	高齢者向け優良賃貸住宅
令和元年度	577	163	56	103	15	240
2	577	163	56	103	15	240
3	567	153	56	103	15	240
4	567	153	56	103	15	240
<b>5</b>	<b>545</b>	<b>153</b>	<b>56</b>	<b>103</b>	<b>15</b>	<b>218</b>

注：機構住宅戸数は、URシルバーピア住宅の戸数

### (2) 民間住宅あっせん

(単位：件)		(各年度末現在)
年度	民間住宅あっせん件数	
令和元年度		1
2		3
3		14
4		25
<b>5</b>		<b>23</b>

注：件数は、成立した件数  
資料：都市整備部住環境整備課

## 2-10 居住世帯ありの住宅状況 (住宅・土地統計調査)

(令和5年10月1日現在)

種目	住宅数	世帯数	世帯人員	1住宅当たり 居室数	1住宅当たり 居住量	1住宅当たり 延べ面積	1人当たり 居室の量	1室当たり 人員
	戸	世帯	人	室	畳	m <sup>2</sup>	畳	人
<b>総数</b>	<b>219,950</b>	<b>221,000</b>	<b>448,110</b>	<b>3.42</b>	<b>25.08</b>	<b>67.58</b>	<b>11.91</b>	<b>0.62</b>
持ち家	110,580	111,450	276,840	4.43	33.15	90.51	13.24	0.56
借家	93,960	94,140	153,870	2.22	15.59	40.61	9.52	0.74
専用住宅	216,760	217,760	441,150	3.40	24.96	67.00	11.86	0.62
持ち家	107,990	108,820	271,180	4.43	33.11	89.99	13.19	0.57
借家	93,660	93,830	153,000	2.22	15.56	40.49	9.52	0.74
店舗その他の併用住宅	3,190	3,240	6,960	4.64	33.64	108.20	14.89	0.49
持ち家	2,590	2,630	5,660	4.68	34.64	111.82	15.83	0.47
借家	300	300	870	4.32	25.10	77.11	8.75	0.66

注：総数には持ち家・借家の状況「不詳」を含む。  
資料：総務省統計局「住宅・土地統計調査報告」

## 2-11 住宅の設備状況 (住宅・土地統計調査)

### (1) 高齢者等のための設備の有無

(単位：戸)							(令和5年10月1日現在)	
総数	高齢者等のための設備がある						高齢者等のための設備はない	
	建物内に 手すりがある	またぎやすい 高さの浴槽	浴室暖房乾燥 機	廊下などが 車いすで 通行可能な幅	段差のない 屋内	道路から玄関 まで車いすで 通行可能		
<b>108,950</b>	<b>81,520</b>	<b>43,270</b>	<b>51,660</b>	<b>36,170</b>	<b>45,520</b>	<b>37,810</b>	<b>95,590</b>	

注1：複数の設備がある場合は、複数回答があるため、住宅の総数とは一致しない。  
注2：総数には設備状況「不詳」を含む。

### (2) オートロック式の共同住宅に住む普通世帯数

(単位：戸)			(令和5年10月1日現在)
総数	持ち家	借家	
<b>60,480</b>	<b>29,510</b>	<b>28,550</b>	

注：総数には持ち家・借家の状況「不詳」を含む。  
資料：総務省統計局「住宅・土地統計調査報告」

## 60 土地・住宅

## 2-12 地域別居住世帯の有無別住宅数、住宅以外の人が居住する建物数（住宅・土地統計調査）

地域	(令和5年10月1日現在)								住宅以外の人が居住する建物数
	総数	住 宅			数			総数	
		居住世帯あり	居住世帯なし		一時現在者のみ	あき家	建築中		
	総数	同居世帯なし	同居世帯あり	総数	一時現在者のみ	あき家	建築中		
<b>特別区部</b>	<b>5,922,100</b>	<b>5,220,100</b>	<b>5,189,400</b>	<b>30,700</b>	<b>702,000</b>	<b>46,300</b>	<b>646,800</b>	<b>8,900</b>	<b>3,100</b>
千代田区	42,210	34,290	34,130	160	7,920	2,610	5,300	-	40
中央区	106,070	93,090	92,910	180	12,980	1,260	11,720	-	-
港区	177,980	146,940	146,430	520	31,030	6,610	24,360	60	90
新宿区	261,030	226,620	225,670	950	34,400	4,930	29,180	280	200
文京区	149,710	132,920	132,250	670	16,790	1,100	15,670	10	80
台東区	147,140	126,690	125,960	730	20,450	4,900	15,390	170	330
墨田区	174,530	152,500	151,420	1,080	22,040	1,040	20,500	500	30
江東区	298,230	270,800	269,560	1,230	27,440	240	26,950	250	50
品川区	264,650	236,220	235,070	1,150	28,430	1,520	26,680	230	100
目黒区	170,580	150,710	149,660	1,050	19,870	1,540	18,250	70	260
大田区	451,460	397,700	395,160	2,550	53,760	1,680	48,880	3,200	110
世田谷区	541,000	480,930	478,020	2,910	60,080	-	58,850	1,220	270
渋谷区	174,970	149,480	148,750	740	25,490	5,680	19,670	130	10
中野区	236,250	206,190	204,940	1,250	30,050	1,180	28,620	250	80
杉並区	365,470	327,720	324,930	2,790	37,750	2,260	34,870	630	140
豊島区	213,800	183,070	182,180	890	30,720	820	29,810	100	60
北区	213,930	188,150	187,090	1,060	25,780	250	25,460	70	70
荒川区	131,160	113,270	112,430	840	17,890	820	16,920	140	40
板橋区	363,490	318,950	317,110	1,840	44,540	1,480	42,490	570	140
練馬区	419,650	377,700	374,880	2,820	41,950	1,770	39,770	410	580
足立区	402,630	356,430	354,340	2,090	46,200	2,170	43,850	180	50
<b>葛飾区</b>	<b>249,950</b>	<b>219,950</b>	<b>218,980</b>	<b>970</b>	<b>30,010</b>	<b>150</b>	<b>29,420</b>	<b>440</b>	<b>90</b>
江戸川区	366,170	329,790	327,530	2,260	36,390	2,230	34,130	30	280
八王子市	303,470	268,320	267,150	1,170	35,140	1,180	33,650	310	390
立川市	102,640	89,440	88,890	540	13,200	800	12,360	50	40
武蔵野市	89,370	78,020	77,350	670	11,350	1,490	9,840	20	100
三鷹市	108,940	96,460	96,060	400	12,480	570	11,720	190	50
青梅市	64,280	56,220	55,840	380	8,070	480	7,520	70	250
府中市	142,390	123,190	122,560	630	19,200	640	18,470	80	70
昭島市	60,820	53,360	52,970	390	7,460	110	7,250	100	40
調布市	135,360	121,440	120,530	910	13,920	770	13,080	70	90
町田市	215,630	193,900	192,440	1,450	21,730	1,330	20,220	180	160
小金井市	71,400	63,610	63,200	400	7,790	330	7,430	30	50
小平市	100,600	89,260	88,960	290	11,350	240	10,990	110	70
日野市	102,110	89,990	89,450	540	12,120	350	10,950	820	320
東村山市	76,940	69,040	68,630	410	7,900	130	7,610	160	80
国分寺市	72,880	65,700	65,480	220	7,180	210	6,870	100	40
国立市	45,680	39,060	38,880	180	6,620	330	6,160	130	40
福生市	31,230	27,760	27,550	210	3,470	130	3,330	-	30
狛江市	47,200	41,630	41,380	250	5,570	220	5,330	20	30
東大和市	41,490	36,810	36,580	230	4,690	40	4,590	50	40
清瀬市	41,530	35,520	35,370	150	6,010	350	5,660	-	90
東久留米市	57,000	51,100	50,690	410	5,900	10	5,810	80	20
武蔵村山市	33,300	29,980	29,790	190	3,320	110	3,070	140	10
多摩市	79,210	69,480	69,070	410	9,730	420	9,270	40	30
稲城市	44,270	40,230	40,040	190	4,050	50	3,860	130	20
羽村市	27,360	24,250	24,110	150	3,110	100	2,920	90	30
あきる野市	36,280	32,060	31,780	280	4,230	100	3,950	180	40
西東京市	107,690	97,300	96,890	410	10,390	240	10,030	120	100
瑞穂町	14,070	12,270	12,100	170	1,800	40	1,730	30	30
日の出町	6,630	6,150	6,110	40	480	-	460	20	30

注：この表は抽出調査の結果であるから、必ずしも総数に一致しない。  
資料：総務省統計局「住宅・土地統計調査報告」



## 3-1 一般会計当初予算額の推移

## (1) 歳入

款	令和2年度	令和3年度	令和4年度	令和5年度	令和6年度			
					予算額	構成比	対前年度比	対前年度比較増減額
	千円	千円	千円	千円	千円	%	%	千円
<b>総額</b>	<b>204,910,000</b>	<b>199,420,000</b>	<b>212,000,000</b>	<b>223,070,000</b>	<b>239,850,000</b>	<b>100.0</b>	<b>107.5</b>	<b>16,780,000</b>
特別区税	35,001,047	34,132,380	34,935,734	36,338,887	34,173,554	14.2	94.0	△ 2,165,333
地方譲与税	696,000	674,000	704,000	712,000	731,000	0.3	102.7	19,000
利子割交付金	125,000	93,000	84,000	120,000	129,000	0.1	107.5	9,000
配当割交付金	505,000	472,000	568,000	608,000	763,000	0.3	125.5	155,000
株式等譲渡所得割交付金	365,000	318,000	600,000	597,000	788,000	0.3	132.0	191,000
地方消費税交付金	9,943,000	8,604,000	9,420,000	10,340,000	10,902,000	4.5	105.4	562,000
環境性能割交付金	169,000	155,000	181,000	201,000	216,000	0.1	107.5	15,000
地方特例交付金	529,000	516,000	497,000	489,000	4,179,000	1.7	854.6	3,690,000
特別区交付金	71,500,000	67,500,000	75,300,000	83,000,000	88,500,000	36.9	106.6	5,500,000
交通安全対策特別交付金	44,000	43,000	46,000	44,000	41,000	0.0	93.2	△ 3,000
分担金及び負担金	1,114,291	1,576,426	1,475,476	1,427,786	1,249,204	0.5	87.5	△ 178,582
使用料及び手数料	2,550,611	2,876,491	3,066,554	3,080,352	3,612,705	1.5	117.3	532,353
国庫支出金	44,040,932	41,438,703	45,204,583	48,389,768	49,349,128	20.6	102.0	959,360
都支出金	16,877,826	16,129,679	16,796,455	17,441,763	19,467,447	8.1	111.6	2,025,684
財産収入	241,292	270,483	280,059	305,652	403,713	0.2	132.1	98,061
寄附金	20,002	88,868	35,082	44,725	46,106	0.0	103.1	1,381
繰入金	13,199,573	15,786,057	15,794,625	13,345,589	18,834,993	7.9	141.1	5,489,404
繰越金	2,000,000	2,000,000	2,000,000	2,000,000	2,000,000	0.8	100.0	-
諸収入	4,168,426	3,910,913	5,011,432	4,584,478	4,464,150	1.9	97.4	△ 120,328
特別区債	1,820,000	2,835,000	-	-	-	-	-	-

## (2) 歳出

款	令和2年度	令和3年度	令和4年度	令和5年度	令和6年度			
					予算額	構成比	対前年度比	対前年度比較増減額
	千円	千円	千円	千円	千円	%	%	千円
<b>総額</b>	<b>204,910,000</b>	<b>199,420,000</b>	<b>212,000,000</b>	<b>223,070,000</b>	<b>239,850,000</b>	<b>100.0</b>	<b>107.5</b>	<b>16,780,000</b>
議会費	578,105	582,479	585,372	588,824	587,794	0.2	99.8	△ 1,030
総務費	17,905,152	18,271,637	19,885,219	20,627,694	20,667,362	8.6	100.2	39,668
環境費	5,751,653	5,966,420	7,554,211	7,851,661	7,789,026	3.2	99.2	△ 62,635
福祉費	82,601,768	81,571,877	82,427,149	85,308,638	90,055,100	37.5	105.6	4,746,462
衛生費	5,409,948	5,852,329	8,300,428	8,426,174	7,113,908	3.0	84.4	△ 1,312,266
産業経費	3,983,476	5,014,661	4,804,246	5,418,974	6,344,943	2.6	117.1	925,969
都市整備費	18,560,108	14,559,348	17,100,827	22,895,007	23,249,783	9.7	101.5	354,776
教育費	24,665,253	23,111,365	26,311,735	26,344,341	35,487,801	14.8	134.7	9,143,460
職員費	26,239,265	25,421,571	25,315,075	24,816,439	27,047,350	11.3	109.0	2,230,911
公債費	1,123,767	1,157,685	1,161,344	1,238,700	1,730,853	0.7	139.7	492,153
諸支出金	17,791,505	17,610,628	18,254,394	19,253,548	19,476,080	8.1	101.2	222,532
予備費	300,000	300,000	300,000	300,000	300,000	0.1	100.0	-

注1：対前年度比は前年度予算額を100とみた。

注2：構成比は各欄において表示単位未満を四捨五入しており、表内において一致しない場合がある。

資料：政策経営部財政課

### 3-2 令和6年度国民健康保険事業特別会計当初予算額

#### (1) 歳入

款	本年度当初予算額	構成比	前年度当初予算額	対前年度比	対前年度比較増減額
	千円	%	千円	%	千円
<b>総額</b>	<b>49,150,000</b>	<b>100.0</b>	<b>48,860,000</b>	<b>100.6</b>	<b>290,000</b>
国民健康保険料	10,815,258	22.0	10,753,205	100.6	62,053
一部負担金	2	0.0	2	100.0	-
使用料及び手数料	122	0.0	117	104.3	5
国庫支出金	1	0.0	1	100.0	-
都支支出金	33,457,158	68.1	32,886,607	101.7	570,551
財産収入	1	0.0	1	100.0	-
繰入金	4,827,100	9.8	5,161,654	93.5	△ 334,554
繰越金	1	0.0	1	100.0	-
諸収入	50,357	0.1	58,412	86.2	△ 8,055

#### (2) 歳出

款	本年度当初予算額	構成比	前年度当初予算額	対前年度比	対前年度比較増減額
	千円	%	千円	%	千円
<b>総額</b>	<b>49,150,000</b>	<b>100.0</b>	<b>48,860,000</b>	<b>100.6</b>	<b>290,000</b>
総務費	513,499	1.0	846,479	60.7	△ 332,980
保険給付費	33,483,972	68.1	32,809,086	102.1	674,886
国民健康保険事業費納付金	14,372,632	29.2	14,347,298	100.2	25,334
財政安定化基金拠出金	1	0.0	1	100.0	-
保健事業費	492,550	1.0	547,236	90.0	△ 54,686
諸支出金	87,346	0.2	109,900	79.5	△ 22,554
予備費	200,000	0.4	200,000	100.0	-

注1：対前年度比は前年度予算額を100とみた。

注2：構成比は各欄において表示単位未満を四捨五入しており、表内において一致しない場合がある。

資料：政策経営部財政課

### 3-3 令和6年度後期高齢者医療事業特別会計当初予算額

#### (1) 歳入

款	本年度当初予算額	構成比	前年度当初予算額	対前年度比	対前年度比較増減額
	千円	%	千円	%	千円
<b>総額</b>	<b>12,513,000</b>	<b>100.0</b>	<b>11,995,000</b>	<b>104.3</b>	<b>518,000</b>
後期高齢者医療保険料	5,423,079	43.3	5,042,355	107.6	380,724
使用料及び手数料	1	0.0	1	100.0	-
繰入金	6,617,404	52.9	6,505,982	101.7	111,422
繰越金	1	0.0	1	100.0	-
諸収入	472,515	3.8	446,661	105.8	25,854

#### (2) 歳出

款	本年度当初予算額	構成比	前年度当初予算額	対前年度比	対前年度比較増減額
	千円	%	千円	%	千円
<b>総額</b>	<b>12,513,000</b>	<b>100.0</b>	<b>11,995,000</b>	<b>104.3</b>	<b>518,000</b>
総務費	373,504	3.0	347,690	107.4	25,814
広域連合分賦金	11,518,094	92.0	11,040,381	104.3	477,713
保健事業費	544,206	4.3	530,028	102.7	14,178
諸支出金	17,196	0.1	16,901	101.7	295
予備費	60,000	0.5	60,000	100.0	-

注1：対前年度比は前年度予算額を100とみた。

注2：構成比は各欄において表示単位未満を四捨五入しており、表内において一致しない場合がある。

資料：政策経営部財政課

### 3-4 令和6年度介護保険事業特別会計当初予算額

#### (1) 歳入

款	本年度当初予算額	構成比	前年度当初予算額	対前年度比	対前年度比較増減額
	千円	%	千円	%	千円
<b>総額</b>	<b>45,205,000</b>	<b>100.0</b>	<b>43,818,000</b>	<b>103.2</b>	<b>1,387,000</b>
介護保険料	8,836,580	19.5	8,446,343	104.6	390,237
使用料及び手数料	1	0.0	1	100.0	-
国庫支出金	10,328,699	22.8	10,212,662	101.1	116,037
都支支出金	6,142,264	13.6	5,973,771	102.8	168,493
支払基金交付金	11,643,695	25.8	11,063,003	105.2	580,692
財産収入	6,374	0.0	4,660	136.8	1,714
繰入金	8,246,441	18.2	8,116,441	101.6	130,000
繰越金	1	0.0	1	100.0	-
諸収入	945	0.0	1,118	84.5	△ 173

#### (2) 歳出

款	本年度当初予算額	構成比	前年度当初予算額	対前年度比	対前年度比較増減額
	千円	%	千円	%	千円
<b>総額</b>	<b>45,205,000</b>	<b>100.0</b>	<b>43,818,000</b>	<b>103.2</b>	<b>1,387,000</b>
総務費	1,037,838	2.3	1,051,452	98.7	△ 13,614
保険給付費	42,094,871	93.1	39,830,853	105.7	2,264,018
地域支援事業費	1,076,153	2.4	1,911,179	56.3	△ 835,026
基金積立金	737,205	1.6	903,138	81.6	△ 165,933
諸支出金	158,933	0.4	21,378	743.4	137,555
予備費	100,000	0.2	100,000	100.0	-

注1：対前年度比は前年度予算額を100とみた。

注2：構成比は各欄において表示単位未満を四捨五入しており、表内において一致しない場合がある。

資料：政策経営部財政課

### 3-5 令和6年度用地特別会計当初予算額

#### (1) 歳入

款	本年度当初予算額	構成比	前年度当初予算額	対前年度比	対前年度比較増減額
	千円	%	千円	%	千円
<b>総額</b>	<b>489,000</b>	<b>100.0</b>	<b>35,001,000</b>	<b>1.4</b>	<b>△ 34,512,000</b>
繰入金	489,000	100.0	1,000	48,900.0	488,000
特別区債	-	-	35,000,000	皆減	皆減

#### (2) 歳出

款	本年度当初予算額	構成比	前年度当初予算額	対前年度比	対前年度比較増減額
	千円	%	千円	%	千円
<b>総額</b>	<b>489,000</b>	<b>100.0</b>	<b>35,001,000</b>	<b>1.4</b>	<b>△ 34,512,000</b>
用地取得費	-	-	35,001,000	皆減	皆減
公債	489,000	100.0	-	皆増	皆増

注1：対前年度比は前年度予算額を100とみた。

注2：構成比は各欄において表示単位未満を四捨五入しており、表内において一致しない場合がある。

資料：政策経営部財政課

## 3-6 令和6年度駐車場事業特別会計当初予算額

## (1) 歳入

款	本年度当初予算額	構成比	前年度当初予算額	対前年度比	対前年度比較増減額
	千円	%	千円	%	千円
<b>総額</b>	<b>674,000</b>	<b>100.0</b>	<b>682,500</b>	<b>98.8</b>	<b>△ 8,500</b>
使用料及び手数料	1	0.0	1	100.0	-
使財産収入	1	0.0	1	100.0	-
繰入金	496,135	73.6	548,471	90.5	△ 52,336
繰入金	1	0.0	1	100.0	-
諸収入	177,862	26.4	134,026	132.7	43,836

## (2) 歳出

款	本年度当初予算額	構成比	前年度当初予算額	対前年度比	対前年度比較増減額
	千円	%	千円	%	千円
<b>総額</b>	<b>674,000</b>	<b>100.0</b>	<b>682,500</b>	<b>98.8</b>	<b>△ 8,500</b>
駐車場事業費	37,742	5.6	38,068	99.1	△ 326
公債	109,653	16.3	109,654	100.0	△ 1
諸支出金	526,605	78.1	534,778	98.5	△ 8,173

注1：対前年度比は前年度予算額を100とみた。

注2：構成比は各欄において表示単位未満を四捨五入しており、表内において一致しない場合がある。

資料：政策経営部財政課

## 3-7 一般会計決算額の推移

## (1) 歳入

(単位：円)

款	令和元年度	令和2年度	令和3年度	令和4年度	令和5年度
<b>総額</b>	<b>210,710,266,692</b>	<b>274,291,723,177</b>	<b>238,699,183,702</b>	<b>251,305,220,639</b>	<b>253,844,682,711</b>
特別区税	35,117,606,869	35,416,189,333	35,201,116,637	36,655,019,951	37,185,730,426
地方譲与税	687,380,069	701,957,001	715,921,001	718,003,001	723,774,000
利子割交付金	99,993,000	95,763,000	89,658,000	118,006,000	137,407,000
配当割交付金	497,561,000	463,752,000	644,480,000	627,995,000	730,698,000
株式等譲渡所得割交付金	307,343,000	541,360,000	788,366,000	482,196,000	784,082,000
地方消費税交付金	7,267,525,000	9,185,647,000	10,092,152,000	10,587,923,000	10,471,429,000
自動車取得税交付金	202,384,000	59,399	1,692	32,601	5,387,381
環境性能割交付金	71,514,135	123,380,303	159,028,420	183,281,873	201,584,911
地方特例交付金	1,365,627,000	509,791,000	457,466,000	501,903,000	464,658,000
特別区交付金	80,056,620,000	73,965,048,000	77,952,077,000	85,212,510,000	87,904,146,000
交通安全対策特別交付金	41,467,000	46,059,000	42,055,000	37,355,000	37,736,000
分担金及び負担金	1,617,685,531	1,326,576,121	1,403,268,794	1,384,328,168	1,340,545,208
使用料及び手数料	3,007,016,596	2,691,923,305	2,736,563,434	2,994,368,160	2,953,949,164
国庫支出金	40,758,628,559	89,928,032,197	59,475,364,529	52,006,749,136	48,607,370,088
都支支出金	15,935,606,144	20,212,542,572	17,607,008,603	20,691,014,727	26,216,660,678
財産収入	409,690,993	223,169,672	261,368,729	2,533,358,963	625,294,391
寄附収入	42,462,232	35,321,994	292,569,233	58,878,743	84,104,070
繰入金	6,589,637,497	15,547,450,320	10,516,023,546	12,614,014,530	16,109,017,610
繰入金	10,146,868,028	12,844,333,091	14,912,506,427	16,682,564,894	11,792,141,509
繰入金	4,705,650,039	8,678,267,869	5,352,188,657	6,983,717,892	6,967,967,275
特別区債	1,782,000,000	1,755,100,000	-	232,000,000	501,000,000

## (2) 歳出

(単位：円)

款	令和元年度	令和2年度	令和3年度	令和4年度	令和5年度
<b>総額</b>	<b>197,865,933,601</b>	<b>259,379,216,750</b>	<b>222,016,618,808</b>	<b>239,513,079,130</b>	<b>240,831,163,869</b>
議会費	583,739,182	564,157,921	555,607,487	578,507,788	576,213,991
総務費	20,434,072,121	26,344,677,192	24,922,150,535	38,340,438,347	28,285,551,306
環境費	4,915,018,300	5,471,113,120	5,726,424,405	6,613,884,800	7,854,644,395
福祉費	79,412,263,334	127,742,259,779	92,585,443,786	89,642,800,337	95,084,475,507
衛生費	5,011,681,674	6,405,358,938	10,659,583,925	10,144,869,595	8,874,200,219
産業費	3,332,112,239	4,390,753,632	4,713,161,177	6,532,414,983	7,508,967,100
都市整備費	16,764,885,865	23,053,908,157	16,542,693,033	18,773,465,998	23,089,140,258
教育費	23,865,752,394	22,902,578,417	24,486,280,586	25,840,559,326	24,828,479,764
職員費	25,287,840,015	25,102,430,570	24,319,253,666	24,482,456,252	23,998,096,655
公債費	1,498,622,952	1,100,394,621	1,140,003,178	1,154,949,488	1,230,785,088
諸支出費	16,759,945,525	16,301,584,403	16,366,017,030	17,408,732,216	19,500,609,586
予備費	-	-	-	-	-

資料：会計管理室会計管理課

## 3-8 令和5年度一般会計決算額

## (1) 歳入

款	収入済額 (A)	構成比	予算現額 (B)	A / B × 100
	円	%	円	%
<b>総額</b>	<b>253,844,682,711</b>	<b>100.0</b>	<b>256,681,693,000</b>	<b>98.9</b>
特別区税	37,185,730,426	14.7	36,338,887,000	102.3
地方譲与税	723,774,000	0.3	712,000,000	101.7
利子割交付金	137,407,000	0.1	120,000,000	114.5
配当割交付金	730,698,000	0.3	608,000,000	120.2
株式等譲渡所得割交付金	784,082,000	0.3	597,000,000	131.3
地方消費税交付金	10,471,429,000	4.1	10,340,000,000	101.3
自動車取得税交付金	5,387,381	0.0	-	-
環境性能割交付金	201,584,911	0.1	201,000,000	100.3
地方特例交付金	464,658,000	0.2	489,000,000	95.0
特別区交付金	87,904,146,000	34.6	86,500,000,000	101.6
交通安全対策特別交付金	37,736,000	0.0	44,000,000	85.8
分担金及び負担金	1,340,545,208	0.5	1,341,470,000	99.9
使用料及び手数料	2,953,949,164	1.2	3,036,520,000	97.3
国庫支出金	48,607,370,088	19.2	50,550,151,000	96.2
都支金	26,216,660,678	10.3	22,259,221,000	117.8
財産収入	625,294,391	0.3	618,066,000	101.2
寄附金	84,104,070	0.0	79,887,000	105.3
繰入金	16,109,017,610	6.3	23,565,299,000	68.4
繰越金	11,792,141,509	4.6	11,862,436,000	99.4
諸収入	6,967,967,275	2.7	6,917,756,000	100.7
特別区債	501,000,000	0.2	501,000,000	100.0

## (2) 歳出

款	支出済額 (A)	構成比	予算現額 (B)	A / B × 100
	円	%	円	%
<b>総額</b>	<b>240,831,163,869</b>	<b>100.0</b>	<b>256,681,693,000</b>	<b>93.8</b>
議会費	576,213,991	0.2	588,824,000	97.9
総務費	28,285,551,306	11.7	29,435,723,000	96.1
環境費	7,854,644,395	3.3	8,306,860,000	94.6
福祉費	95,084,475,507	39.5	101,265,786,000	93.9
衛生費	8,874,200,219	3.7	10,788,722,000	82.3
産業経費	7,508,967,100	3.1	8,796,482,000	85.4
都市整備費	23,089,140,258	9.6	24,293,786,000	95.0
教育費	24,828,479,764	10.3	26,491,581,000	93.7
職員費	23,998,096,655	10.0	24,816,439,000	96.7
公債	1,230,785,088	0.5	1,238,700,000	99.4
諸支出金	19,500,609,586	8.1	20,327,836,000	95.9
予備費	-	-	330,954,000	-

資料：会計管理室会計管理課

## 3-9 令和5年度国民健康保険事業特別会計決算額

## (1) 歳入

款	収入済額 (A)	構成比	予算現額 (B)	A / B × 100
	円	%	円	%
<b>総額</b>	<b>46,071,345,056</b>	<b>100.0</b>	<b>49,391,881,000</b>	<b>93.3</b>
国民健康保険料	9,769,393,757	21.2	10,113,293,000	96.6
一部負担金	-	-	2,000	-
使用料及び手数料	111,900	0.0	117,000	95.6
国庫支出金	2,080,000	0.0	1,000	208,000.0
都支出金	30,142,302,997	65.4	32,886,607,000	91.7
財産収入	-	-	1,000	-
繰入金	5,616,415,085	12.2	5,831,632,000	96.3
繰越金	501,816,633	1.1	501,816,000	100.0
諸収入	39,224,684	0.1	58,412,000	67.2

## (2) 歳出

款	支出済額 (A)	構成比	予算現額 (B)	A / B × 100
	円	%	円	%
<b>総額</b>	<b>45,671,720,810</b>	<b>100.0</b>	<b>49,391,881,000</b>	<b>92.5</b>
総務費	759,825,029	1.7	852,306,000	89.1
保険給付費	29,629,777,478	64.9	32,809,086,000	90.3
国民健康保険事業費納付金	14,312,489,623	31.3	14,376,114,000	99.6
財政安定化基金拠出金	-	-	1,000	-
保健事業費	383,464,876	0.8	547,236,000	70.1
諸支出金	586,163,804	1.3	607,138,000	96.5
予備費	-	-	200,000,000	-

資料：会計管理室会計管理課

## 3-10 令和5年度後期高齢者医療事業特別会計決算額

## (1) 歳入

款	収入済額 (A)	構成比	予算現額 (B)	A / B × 100
	円	%	円	%
<b>総額</b>	<b>11,849,147,098</b>	<b>100.0</b>	<b>12,129,085,000</b>	<b>97.7</b>
後期高齢者医療保険料	5,037,016,220	42.5	5,047,732,000	99.8
使用料及び手数料	4,200	0.0	1,000	420.0
繰入金	6,292,391,683	53.1	6,539,772,000	96.2
繰越金	-	-	1,000	-
諸収入	519,734,995	4.4	541,579,000	96.0

## (2) 歳出

款	支出済額 (A)	構成比	予算現額 (B)	A / B × 100
	円	%	円	%
<b>総額</b>	<b>11,849,147,098</b>	<b>100.0</b>	<b>12,129,085,000</b>	<b>97.7</b>
総務費	355,734,590	3.0	381,400,000	93.3
広域連合分賦金	10,938,056,489	92.3	11,029,824,000	99.2
保健事業費	429,721,969	3.6	530,028,000	81.1
諸支出金	125,634,050	1.1	127,833,000	98.3
予備費	-	-	60,000,000	-

資料：会計管理室会計管理課

## 3-11 令和5年度介護保険事業特別会計決算額

## (1) 歳入

款	収入済額 (A)	構成比	予算現額 (B)	A / B × 100
	円	%	円	%
<b>総額</b>	<b>43,707,491,609</b>	<b>100.0</b>	<b>44,612,519,000</b>	<b>98.0</b>
介護保険料	8,372,951,154	19.2	8,446,343,000	99.1
使用料及び手数料	-	-	1,000	-
国庫支出金	10,140,587,889	23.2	10,212,662,000	99.3
都支金	5,852,832,569	13.4	5,976,802,000	97.9
支払基金交付金	10,793,670,821	24.7	11,080,958,000	97.4
財産収入	4,793,642	0.0	4,660,000	102.9
繰入金	7,762,674,805	17.8	8,122,839,000	95.6
繰越金	767,136,904	1.7	767,136,000	100.0
諸収入	12,843,825	0.0	1,118,000	1,148.8

## (2) 歳出

款	支出済額 (A)	構成比	予算現額 (B)	A / B × 100
	円	%	円	%
<b>総額</b>	<b>43,299,366,686</b>	<b>100.0</b>	<b>44,612,519,000</b>	<b>97.1</b>
総務費	862,437,329	2.0	1,057,850,000	81.5
保険給付費	39,025,018,581	90.1	39,830,853,000	98.0
地域支援事業費	1,700,631,284	3.9	1,911,179,000	89.0
基金積立金	1,463,495,521	3.4	1,463,496,000	100.0
諸支出金	247,783,971	0.6	249,275,000	99.4
予備費	-	-	99,866,000	-

資料：会計管理室会計管理課

## 3-12 令和5年度用地特別会計決算額

## (1) 歳入

款	収入済額 (A)	構成比	予算現額 (B)	A / B × 100
	円	%	円	%
<b>総額</b>	<b>32,926,888,113</b>	<b>100.0</b>	<b>32,928,122,000</b>	<b>100.0</b>
繰入金	373,657,013	1.1	365,122,000	102.3
特別区債	32,553,231,100	98.9	32,563,000,000	100.0

## (2) 歳出

款	支出済額 (A)	構成比	予算現額 (B)	A / B × 100
	円	%	円	%
<b>総額</b>	<b>32,926,888,113</b>	<b>100.0</b>	<b>32,928,122,000</b>	<b>100.0</b>
用地取得費	32,563,000,000	98.9	32,564,000,000	100.0
公債	363,888,113	1.1	364,122,000	99.9

資料：会計管理室会計管理課

### 3-13 令和5年度駐車場事業特別会計決算額

#### (1) 歳入

款	収入済額 (A)	構成比	予算現額 (B)	A / B × 100
	円	%	円	%
<b>総額</b>	<b>682,383,037</b>	<b>100.0</b>	<b>682,500,000</b>	<b>100.0</b>
使用料及び手数料	1,200	0.0	1,000	120.0
財産収入	-	-	1,000	-
繰入金	535,471,000	78.5	548,471,000	97.6
繰越金	765,889	0.1	1,000	76,588.9
諸収入	146,144,948	21.4	134,026,000	109.0

#### (2) 歳出

款	支出済額 (A)	構成比	予算現額 (B)	A / B × 100
	円	%	円	%
<b>総額</b>	<b>681,630,996</b>	<b>100.0</b>	<b>682,500,000</b>	<b>99.9</b>
駐車場事業費	37,289,010	5.5	38,068,000	98.0
公債費	109,652,226	16.1	109,654,000	100.0
諸支出金	534,689,760	78.4	534,778,000	100.0

資料：会計管理室会計管理課

### 3-14 歳入総額に占める特別区税、特別区交付金の推移（一般会計）

年 度	歳入総額	特 別 区 税		特 別 区 交 付 金	
		総 額	歳入総額に占める割合	総 額	歳入総額に占める割合
	円	円	%	円	%
令和2年度	274,291,723,177	35,416,189,333	12.9	73,965,048,000	27.0
3	238,699,183,702	35,201,116,637	14.8	77,952,077,000	32.7
4	251,305,220,639	36,655,019,951	14.6	85,212,510,000	33.9
5	253,844,682,711	37,185,730,426	14.6	87,904,146,000	34.6
<b>6</b>	<b>239,850,000,000</b>	<b>34,173,554,000</b>	<b>14.2</b>	<b>88,500,000,000</b>	<b>36.9</b>

注：令和2年度～令和5年度は一般会計決算、令和6年度は当初予算の数値

資料：政策経営部財政課

### 3-15 特別区債と積立基金の推移（一般会計）

(単位：円)

年 度	特別区債発行額	積立基金取崩額
令和2年度	1,755,100,000	15,459,718,000
3	-	10,200,484,000
4	232,000,000	12,486,058,000
5	501,000,000	15,984,100,000
<b>6</b>	<b>-</b>	<b>18,700,435,000</b>

注1：令和2年度～令和5年度は一般会計決算、令和6年度は当初予算の数値

注2：区債発行額は借換債を含む。

資料：政策経営部財政課



## 3-16 税目別都税調定額の推移

(単位：円)

税目	平成30年度	令和元年度	令和2年度	令和3年度	令和4年度
<b>総額</b>	<b>51,543,331,058</b>	<b>52,164,887,187</b>	<b>52,635,479,736</b>	<b>52,079,571,059</b>	<b>54,329,372,039</b>
現年課税分	29,787,908,307	29,904,296,427	30,053,669,693	29,820,814,805	31,390,463,100
都民税(法人)	55,030,200	50,972,071	39,177,793	37,549,405	35,583,300
事業税(個人)	52,487,100	53,100,400	51,214,900	44,002,200	96,301,200
事業税(法人)	46,810,500	29,253,500	38,819,700	29,313,000	35,358,700
繰入地方消費税	-	-	-	-	-
不動産取得税	1,417,083,500	1,228,713,800	1,106,577,000	1,313,122,900	1,433,427,300
たばこ税	-	-	-	-	-
ゴルフ場利用税	-	-	-	-	-
自動車税	186,499,307	179,021,856	115,693,400	149,319,000	140,483,300
鉾区税	-	-	-	-	-
固定資産税(土地・家屋)	21,936,010,500	22,245,785,100	22,526,863,700	22,272,159,900	23,339,459,900
固定資産税(償却資産)	1,159,510,100	1,128,499,200	1,132,641,700	1,001,832,500	1,099,602,500
特別土地保有税	-	-	-	-	-
自動車取得税	-	-	-	-	-
軽油引取税	-	-	-	-	-
狩猟税	-	-	-	-	-
都市計画税	4,929,682,600	4,987,360,400	5,039,682,600	4,973,357,900	5,210,246,900
事業所税	4,794,500	1,590,100	2,998,900	-	-
宿泊税	-	-	-	-	-
旧法による税	-	-	-	158,000	-
滞納繰越分	375,020,026	352,976,037	401,455,283	454,835,778	348,741,350
<b>小計</b>	<b>30,162,928,333</b>	<b>30,257,272,464</b>	<b>30,455,124,976</b>	<b>30,275,650,583</b>	<b>31,739,204,450</b>
都民税(個人)現年課税分	20,338,891,357	20,916,507,517	21,309,999,177	20,943,185,031	21,841,193,450
都民税(個人)滞納繰越分	1,041,511,368	991,107,206	870,355,583	860,735,445	748,974,139
<b>小計</b>	<b>21,380,402,725</b>	<b>21,907,614,723</b>	<b>22,180,354,760</b>	<b>21,803,920,476</b>	<b>22,590,167,589</b>

注1：当所においては不動産取得税・固定資産税(土地・家屋)・固定資産税(償却資産)・都市計画税を課税している。

注2：注1記載外の税目の調定額は、他の課税所より滞納分が徴収引継されたものである。

資料：葛飾都税事務所

## 3-17 税目別国税徴収決定済額の推移

(単位：千円)

税目	平成30年度	令和元年度	令和2年度	令和3年度	令和4年度
<b>総額</b>	<b>109,716,612</b>	<b>108,976,376</b>	<b>110,427,577</b>	<b>125,354,333</b>	<b>126,176,461</b>
源泉所得税	749,469	749,469	554,177	503,648	472,299
源泉所得税及復興特別所得税	24,194,868	24,194,868	24,965,848	24,794,593	26,005,551
申告所得税	1,199,112	1,199,112	947,068	856,232	814,224
申告所得税及復興特別所得税	16,404,164	16,404,164	15,265,687	18,948,606	17,910,468
法人税	14,337,860	13,161,759	13,019,597	16,606,535	17,634,625
地方法人税	643,746	648,493	1,068,410	1,849,449	1,872,993
相続税	13,798,128	14,236,749	10,753,877	17,855,753	15,943,312
<b>小計</b>	<b>71,327,347</b>	<b>70,594,614</b>	<b>66,574,664</b>	<b>81,414,816</b>	<b>80,653,472</b>
消費税	38,388,911	38,381,408	43,414,749	43,939,517	45,522,987
消費税率	54,441	46,938	41,883	32,332	30,661
消費税及地方消費税	38,334,470	38,334,470	43,372,866	43,907,185	45,492,326
酒税	x	x	3,260	x	x
たばこ税及たばこ特別税	354	354	6	-	2
揮発油税及地方揮発油税	-	-	-	-	-
その他	x	x	434,898	x	x
<b>小計</b>	<b>38,389,265</b>	<b>38,381,762</b>	<b>43,852,913</b>	<b>43,939,517</b>	<b>45,522,989</b>

注1：本表の数字は各年度の最終徴収決定額であり、滞納繰越額を含むものである。

注2：xは秘匿数値を合算したものである。

資料：葛飾税務署、国税庁ホームページ東京国税局分

70 財務・税務

3-18 税目別特別区税調定額（現年度分）の推移

(単位：円)

税目	令和元年度	令和2年度	令和3年度	令和4年度	令和5年度
<b>総額</b>	<b>34,858,519,060</b>	<b>35,440,456,186</b>	<b>34,267,660,014</b>	<b>36,514,801,997</b>	<b>37,105,731,022</b>
特別区民税普通徴収	7,754,107,577	7,748,634,327	7,374,161,788	8,280,924,738	7,889,622,353
特別区民税特別徴収	23,756,163,675	24,425,971,313	23,453,319,872	24,596,357,685	25,457,300,175
軽自動車税	265,083,000	280,622,900	291,154,300	308,965,500	315,796,900
特別区たばこ税	3,074,250,308	2,981,106,396	3,144,810,104	3,322,052,774	3,433,978,294
入湯	8,914,500	4,121,250	4,213,950	6,501,300	9,033,300

注：本表の数字は各年度現年度分の調定額である。(滞納繰越額、過年度分含まず)  
資料：総務部税務課

3-19 区民の税負担額の推移

(単位：円)

年度及び税目	調定額	1人当たり負担額	世帯当たり負担額	人口	世帯
令和元年度	34,858,519,060	75,355	149,506	462,591	233,158
2	35,440,456,186	76,290	149,791	464,550	236,600
3	34,267,660,014	73,902	143,642	463,691	238,563
4	36,514,801,997	79,022	152,385	462,083	239,622
<b>5</b>	<b>37,105,731,022</b>	<b>79,939</b>	<b>152,096</b>	<b>464,175</b>	<b>243,962</b>
特別区民税	33,346,922,528	71,841	136,689	-	-
軽自動車税	315,796,900	680	1,294	-	-
特別区たばこ税	3,433,978,294	7,398	14,076	-	-
入湯	9,033,300	19	37	-	-

注：本表の数字は現年度分の最終調定額である。なお、人口及び世帯は各年1月1日現在の数字による。(外国人を含む)  
資料：総務部税務課

3-20 令和5年度特別区税調定収入状況

(令和5年度決算)

税目	調定額	純収入額	収入歩合	備考
<b>総額</b>	<b>38,322,487,725</b>	<b>37,173,412,334</b>	<b>97.00</b>	
特別区民税普通徴収	8,058,797,378	7,616,166,837	94.51	過年度分を含む
特別区民税特別徴収	25,457,300,175	25,406,665,384	99.80	
特別区民税滞納繰越分	1,026,782,928	394,784,577	38.45	
<b>小計</b>	<b>34,542,880,481</b>	<b>33,417,616,798</b>	<b>96.74</b>	
軽自動車税種別割	313,683,412	289,871,704	92.41	過年度分、滞納繰越分を含む
軽自動車税環境性能割	22,878,000	22,878,000	100.00	
特別区たばこ税	3,434,012,532	3,434,012,532	100.00	過年度分を含む
入湯	9,033,300	9,033,300	100.00	

注：「純収入額」とは収入額から還付未済額を差し引いたもの。  
資料：総務部収納対策課

3-21 区有財産現在高

(1) 行政財産

(令和6年3月31日現在)

総額	土地		建物		立木	工作物	地上権等
	面積	価格	面積	価格			
円	m <sup>2</sup>	円	m <sup>2</sup>	円	円	円	円
472,939,092,035	1,674,084.05	369,492,674,653	770,995.90	86,517,753,133	1,442,689,824	15,071,152,396	414,822,029

資料：総務部契約管財課

(2) 普通財産

(令和6年3月31日現在)

総額	土地		建物		立木	工作物	株式等	出資による権利	著作権等
	面積	価格	面積	価格					
円	m <sup>2</sup>	円	m <sup>2</sup>	円	円	円	円	円	円
27,798,746,145	100,113.34	20,444,291,700	60,958.75	7,182,067,303	17,666,700	45,210,922	30,000,000	79,277,392	232,128

資料：総務部契約管財課

(3) 物品、貸付金

(令和6年3月31日現在)

総額	物品		貸付金	
	点数	価格	件数	価格
円	点	円	件	円
12,936,087,593	5,601	8,556,510,519	8	4,379,577,074

資料：会計管理室会計管理課

(4) 基金

(令和6年3月31日現在)

総額	総数	財政調整基金	公共施設等整備基金	減債基金	用地取得基金	その他の基金
円	件	円	円	円	円	円
152,565,252,493	11	21,164,685,010	91,885,886,292	1,895,856,017	7,000,000,000	30,618,825,174

資料：政策経営部財政課

### 4-1 経営組織別事業所数及び従業者数（経済センサス）

(平成21年は7月1日現在)  
 (平成24年は2月1日現在)  
 (平成26年は7月1日現在)  
 (平成28年は6月1日現在)  
 (令和3年は6月1日現在)

年	総数		経営組織別									
	事業所数	従業者数	個人		会社		その他の法人		法人でない団体		国及び地方公共団体	
			事業所数	従業者数	事業所数	従業者数	事業所数	従業者数	事業所数	従業者数	事業所数	従業者数
平成21年	20,112	151,208	8,769	22,102	10,313	103,667	708	13,882	22	82	300	11,465
24	17,779	127,856	7,594	18,853	9,433	94,072	727	14,854	25	77	...	...
26	17,953	142,902	7,047	17,479	9,770	97,371	822	17,023	19	73	295	10,956
28	16,636	128,556	6,582	16,567	9,183	92,823	854	19,102	17	64	...	...
<b>令和3年</b>	<b>15,883</b>	<b>141,421</b>	<b>4,895</b>	<b>12,690</b>	<b>9,641</b>	<b>95,045</b>	<b>1,035</b>	<b>21,813</b>	<b>29</b>	<b>89</b>	<b>283</b>	<b>11,784</b>

注：平成24年経済センサス-活動調査及び平成28年経済センサス-活動調査は、国及び地方公共団体の事業所を調査対象としていない。  
 資料：東京都総務局統計部「平成21年経済センサス-基礎調査報告」、「平成24年経済センサス-活動調査報告」、「平成26年経済センサス-基礎調査報告」  
 総務省・経済産業省「平成28年経済センサス-活動調査」、「令和3年経済センサス-活動調査」

### 4-2 産業大分類別、規模別事業所数（経済センサス）

(平成21年は7月1日現在)  
 (平成24年は2月1日現在)  
 (平成26年は7月1日現在)  
 (平成28年は6月1日現在)  
 (令和3年は6月1日現在)

年及び産業	総数	1～4人	5～9人	10～29人	30～49人	50～99人	100～299人	300～499人	500人以上	出向・派遣 従業者のみ
平成21年	20,112	13,116	3,588	2,556	503	206	103	14	7	19
24	17,779	11,657	3,126	2,357	328	173	93	8	4	33
26	17,953	11,472	3,236	2,414	464	209	112	7	9	30
28	16,636	10,583	3,035	2,319	385	172	104	-	-	38
<b>令和3年</b>	<b>15,883</b>	<b>9,672</b>	<b>2,899</b>	<b>2,408</b>	<b>480</b>	<b>215</b>	<b>132</b>	<b>-</b>	<b>-</b>	<b>77</b>
農業，林業	10	6	3	1	-	-	-	-	-	-
漁業	-	-	-	-	-	-	-	-	-	-
鉱業，採石業，砂利採取業	1	1	-	-	-	-	-	-	-	-
建設業	1,342	744	328	226	31	9	3	-	-	1
製造業	2,329	1,557	407	296	48	12	6	-	-	3
電気・ガス・熱供給・水道業	10	3	2	2	-	-	3	-	-	-
情報通信業	139	107	21	9	-	1	-	-	-	1
運輸業，郵便業	350	155	34	89	19	31	22	-	-	-
卸売業，小売業	3,349	1,974	634	604	73	35	26	-	-	3
金融業，保険業	176	62	17	76	15	5	1	-	-	-
不動産業，物品賃貸業	1,531	1,325	151	37	6	3	-	-	-	9
学術研究，専門・技術サービス業	567	421	91	42	5	2	3	-	-	3
宿泊業，飲食サービス業	1,797	1,124	346	282	27	15	2	-	-	1
生活関連サービス業，娯楽業	1,277	986	134	100	14	8	2	-	-	33
教育，学習支援業	503	224	74	88	79	26	5	-	-	7
医療，福祉	1,625	509	473	429	129	48	34	-	-	3
複合サービス事業	50	1	42	6	-	-	1	-	-	-
サービス業（他に分類されないもの）	762	445	137	109	23	19	16	-	-	13
公務（他に分類されるものを除く）	65	28	5	12	11	1	8	-	-	-

注1：産業分類は、日本標準産業分類(平成25年10月改定)による。  
 注2：平成24年経済センサス-活動調査及び平成28年経済センサス-活動調査は、国及び地方公共団体の事業所を調査対象としていない。  
 注3：平成28年経済センサス-活動調査及び令和3年経済センサス-活動調査の従業者数100～299人、300～499人、500人以上は、現時点で100人以上の結果としてまとめられているため、100～299人に記載している。  
 資料：東京都総務局統計部「平成21年経済センサス-基礎調査報告」、「平成24年経済センサス-活動調査報告」、「平成26年経済センサス-基礎調査報告」  
 総務省・経済産業省「平成28年経済センサス-活動調査」、「令和3年経済センサス-活動調査」

## 4-3 町丁目別、産業大分類別事業所

地 域	総 数		産 業							
			A~B 農林漁業		C~R 非農林漁業 (公務含まず)		C 鉱業,採石業, 砂利採取業		D 建設業	
	事業所数	従業者数	事業所数	従業者数	事業所数	従業者数	事業所数	従業者数	事業所数	従業者数
<b>総 数</b>	<b>15,883</b>	<b>141,421</b>	<b>10</b>	<b>47</b>	<b>15,808</b>	<b>137,107</b>	<b>1</b>	<b>3</b>	<b>1,342</b>	<b>11,350</b>
<b>立 石</b>	<b>1,233</b>	<b>12,437</b>	-	-	<b>1,220</b>	<b>10,304</b>	-	-	<b>66</b>	<b>387</b>
立石1丁目	237	1,605	-	-	237	1,605	-	-	4	21
立石2丁目	109	1,701	-	-	108	1,251	-	-	4	11
立石3丁目	109	821	-	-	109	821	-	-	10	72
立石4丁目	160	969	-	-	157	929	-	-	4	16
立石5丁目	146	3,517	-	-	140	2,114	-	-	8	20
立石6丁目	142	1,188	-	-	140	1,152	-	-	9	80
立石7丁目	164	1,282	-	-	164	1,282	-	-	14	94
立石8丁目	166	1,354	-	-	165	1,150	-	-	13	73
<b>東 立 石</b>	<b>433</b>	<b>3,508</b>	-	-	<b>431</b>	<b>3,377</b>	-	-	<b>23</b>	<b>87</b>
東立石1丁目	100	1,151	-	-	100	1,151	-	-	10	57
東立石2丁目	107	936	-	-	106	935	-	-	4	10
東立石3丁目	126	820	-	-	125	690	-	-	5	13
東立石4丁目	100	601	-	-	100	601	-	-	4	7
<b>四 つ 木</b>	<b>554</b>	<b>5,397</b>	-	-	<b>553</b>	<b>5,394</b>	-	-	<b>29</b>	<b>222</b>
四つ木1丁目	121	589	-	-	120	586	-	-	5	12
四つ木2丁目	96	1,109	-	-	96	1,109	-	-	1	2
四つ木3丁目	85	601	-	-	85	601	-	-	2	34
四つ木4丁目	134	725	-	-	134	725	-	-	10	51
四つ木5丁目	118	2,373	-	-	118	2,373	-	-	11	123
<b>東 四 つ 木</b>	<b>513</b>	<b>3,507</b>	-	-	<b>512</b>	<b>3,506</b>	-	-	<b>32</b>	<b>127</b>
東四つ木1丁目	122	856	-	-	121	855	-	-	6	21
東四つ木2丁目	102	824	-	-	102	824	-	-	9	43
東四つ木3丁目	107	494	-	-	107	494	-	-	6	16
東四つ木4丁目	182	1,333	-	-	182	1,333	-	-	11	47
<b>宝 町</b>	<b>277</b>	<b>1,632</b>	-	-	<b>276</b>	<b>1,631</b>	-	-	<b>36</b>	<b>128</b>
宝町1丁目	106	643	-	-	105	642	-	-	15	47
宝町2丁目	171	989	-	-	171	989	-	-	21	81
<b>堀 切</b>	<b>1,063</b>	<b>7,894</b>	-	-	<b>1,059</b>	<b>7,876</b>	-	-	<b>99</b>	<b>465</b>
堀切1丁目	169	1,331	-	-	169	1,331	-	-	13	51
堀切2丁目	157	872	-	-	157	872	-	-	16	55
堀切3丁目	211	2,308	-	-	209	2,294	-	-	10	39
堀切4丁目	160	1,222	-	-	160	1,222	-	-	14	68
堀切5丁目	143	585	-	-	143	585	-	-	10	54
堀切6丁目	75	442	-	-	74	439	-	-	13	45
堀切7丁目	95	796	-	-	94	795	-	-	10	33
堀切8丁目	53	338	-	-	53	338	-	-	13	120
<b>東 堀 切</b>	<b>210</b>	<b>1,606</b>	-	-	<b>209</b>	<b>1,568</b>	-	-	<b>36</b>	<b>305</b>
東堀切1丁目	66	446	-	-	66	446	-	-	10	65
東堀切2丁目	68	519	-	-	67	481	-	-	10	108
東堀切3丁目	76	641	-	-	76	641	-	-	16	132
<b>小 菅</b>	<b>332</b>	<b>4,093</b>	-	-	<b>330</b>	<b>3,182</b>	-	-	<b>32</b>	<b>289</b>
小菅1丁目	58	1,721	-	-	57	855	-	-	3	17
小菅2丁目	84	619	-	-	84	619	-	-	13	132
小菅3丁目	58	491	-	-	58	491	-	-	5	63
小菅4丁目	132	1,262	-	-	131	1,217	-	-	11	77
<b>お 花 茶 屋</b>	<b>300</b>	<b>1,827</b>	-	-	<b>299</b>	<b>1,826</b>	-	-	<b>27</b>	<b>160</b>
お花茶屋1丁目	184	1,050	-	-	184	1,050	-	-	7	31
お花茶屋2丁目	65	394	-	-	64	393	-	-	11	43
お花茶屋3丁目	51	383	-	-	51	383	-	-	9	86
<b>白 鳥</b>	<b>332</b>	<b>4,233</b>	-	-	<b>331</b>	<b>4,224</b>	-	-	<b>29</b>	<b>243</b>
白鳥1丁目	47	697	-	-	47	697	-	-	7	42
白鳥2丁目	94	852	-	-	94	852	-	-	7	46
白鳥3丁目	94	1,213	-	-	93	1,204	-	-	8	89
白鳥4丁目	97	1,471	-	-	97	1,471	-	-	7	66
<b>亀 有</b>	<b>1,403</b>	<b>14,672</b>	-	-	<b>1,399</b>	<b>14,615</b>	-	-	<b>61</b>	<b>2,278</b>
亀有1丁目	84	707	-	-	83	669	-	-	7	51
亀有2丁目	179	1,411	-	-	179	1,411	-	-	8	52
亀有3丁目	681	8,688	-	-	679	8,675	-	-	21	1,953
亀有4丁目	116	1,013	-	-	116	1,013	-	-	15	161
亀有5丁目	343	2,853	-	-	342	2,847	-	-	10	61

資料：総務省・経済産業省「令和3年経済センサス活動調査」

数及び従業者数（経済センサス）（その1）

										(令和3年6月1日現在)	
分 類 別										地 域	
E 製造業		F 電気・ガス・熱供給・水道業		G 情報通信業		H 運輸業,郵便業		I 卸売業,小売業			
事業所数	従業者数	事業所数	従業者数	事業所数	従業者数	事業所数	従業者数	事業所数	従業者数	総 数	
<b>2,329</b>	<b>14,491</b>	<b>10</b>	<b>422</b>	<b>139</b>	<b>527</b>	<b>350</b>	<b>9,197</b>	<b>3,349</b>	<b>28,856</b>		
<b>156</b>	<b>1,148</b>	<b>1</b>	<b>27</b>	<b>10</b>	<b>33</b>	<b>11</b>	<b>228</b>	<b>239</b>	<b>2,372</b>	<b>2,372</b>	<b>立 石</b>
6	13	-	-	-	-	-	-	58	467	467	立石1丁目
28	297	-	-	-	-	4	206	30	201	201	立石2丁目
23	187	-	-	-	-	1	5	13	120	120	立石3丁目
10	47	-	-	1	1	1	3	28	366	366	立石4丁目
23	168	-	-	3	21	3	11	33	295	295	立石5丁目
17	84	-	-	1	6	1	2	22	111	111	立石6丁目
10	24	-	-	2	2	-	-	27	637	637	立石7丁目
39	328	1	27	3	3	1	1	28	175	175	立石8丁目
<b>146</b>	<b>844</b>	<b>-</b>	<b>-</b>	<b>6</b>	<b>9</b>	<b>4</b>	<b>309</b>	<b>79</b>	<b>843</b>	<b>843</b>	<b>東 立 石</b>
47	260	-	-	1	1	1	32	15	508	508	東立石1丁目
48	314	-	-	2	4	3	277	14	139	139	東立石2丁目
17	104	-	-	-	-	-	-	33	119	119	東立石3丁目
34	166	-	-	3	4	-	-	17	77	77	東立石4丁目
<b>172</b>	<b>1,151</b>	<b>1</b>	<b>1</b>	<b>1</b>	<b>4</b>	<b>15</b>	<b>1,428</b>	<b>122</b>	<b>1,264</b>	<b>1,264</b>	<b>四 つ 木</b>
22	103	-	-	-	-	1	24	25	128	128	四つ木1丁目
17	109	-	-	-	-	3	326	32	448	448	四つ木2丁目
44	221	1	1	1	4	3	68	10	181	181	四つ木3丁目
51	284	-	-	-	-	-	-	29	157	157	四つ木4丁目
38	434	-	-	-	-	8	1,010	26	350	350	四つ木5丁目
<b>235</b>	<b>1,350</b>	<b>-</b>	<b>-</b>	<b>4</b>	<b>19</b>	<b>5</b>	<b>154</b>	<b>77</b>	<b>702</b>	<b>702</b>	<b>東 四 つ 木</b>
70	471	-	-	1	12	-	-	14	104	104	東四つ木1丁目
53	403	-	-	-	-	2	29	14	70	70	東四つ木2丁目
38	149	-	-	1	2	-	-	17	103	103	東四つ木3丁目
74	327	-	-	2	5	3	125	32	425	425	東四つ木4丁目
<b>82</b>	<b>520</b>	<b>-</b>	<b>-</b>	<b>2</b>	<b>12</b>	<b>4</b>	<b>45</b>	<b>55</b>	<b>366</b>	<b>366</b>	<b>宝 町</b>
37	226	-	-	-	-	1	8	20	122	122	宝町1丁目
45	294	-	-	2	12	3	37	35	244	244	宝町2丁目
<b>253</b>	<b>1,326</b>	<b>-</b>	<b>-</b>	<b>9</b>	<b>15</b>	<b>17</b>	<b>418</b>	<b>204</b>	<b>1,380</b>	<b>1,380</b>	<b>堀 切</b>
93	568	-	-	-	-	3	175	18	145	145	堀切1丁目
40	120	-	-	1	2	-	-	35	147	147	堀切2丁目
44	197	-	-	2	6	3	185	39	251	251	堀切3丁目
26	167	-	-	1	1	4	34	34	465	465	堀切4丁目
8	41	-	-	2	1	3	20	31	176	176	堀切5丁目
19	107	-	-	-	-	1	1	12	39	39	堀切6丁目
15	92	-	-	1	2	1	1	26	116	116	堀切7丁目
8	34	-	-	2	3	2	2	9	41	41	堀切8丁目
<b>40</b>	<b>168</b>	<b>-</b>	<b>-</b>	<b>2</b>	<b>2</b>	<b>11</b>	<b>158</b>	<b>36</b>	<b>261</b>	<b>261</b>	<b>東 堀 切</b>
14	46	-	-	1	1	3	27	12	64	64	東堀切1丁目
8	33	-	-	1	1	1	5	13	147	147	東堀切2丁目
18	89	-	-	-	-	7	126	11	50	50	東堀切3丁目
<b>58</b>	<b>551</b>	<b>3</b>	<b>159</b>	<b>1</b>	<b>1</b>	<b>6</b>	<b>121</b>	<b>55</b>	<b>524</b>	<b>524</b>	<b>小 菅</b>
14	126	3	159	-	-	2	25	11	127	127	小菅1丁目
21	129	-	-	-	-	2	34	14	74	74	小菅2丁目
18	94	-	-	-	-	-	-	10	176	176	小菅3丁目
5	202	-	-	1	1	2	62	20	147	147	小菅4丁目
<b>26</b>	<b>136</b>	<b>-</b>	<b>-</b>	<b>-</b>	<b>-</b>	<b>4</b>	<b>105</b>	<b>71</b>	<b>423</b>	<b>423</b>	<b>お 花 茶 屋</b>
7	40	-	-	-	-	-	-	43	294	294	お花茶屋1丁目
6	33	-	-	-	-	2	2	19	100	100	お花茶屋2丁目
13	63	-	-	-	-	2	103	9	29	29	お花茶屋3丁目
<b>82</b>	<b>958</b>	<b>-</b>	<b>-</b>	<b>2</b>	<b>8</b>	<b>12</b>	<b>511</b>	<b>67</b>	<b>1,156</b>	<b>1,156</b>	<b>白 鳥</b>
11	85	-	-	1	4	2	100	7	161	161	白鳥1丁目
21	219	-	-	-	-	3	212	13	70	70	白鳥2丁目
24	225	-	-	1	4	2	81	24	426	426	白鳥3丁目
26	429	-	-	-	-	5	118	23	499	499	白鳥4丁目
<b>43</b>	<b>201</b>	<b>1</b>	<b>104</b>	<b>10</b>	<b>28</b>	<b>9</b>	<b>29</b>	<b>377</b>	<b>3,603</b>	<b>3,603</b>	<b>亀 有</b>
7	15	-	-	1	1	2	11	17	103	103	亀有1丁目
6	21	-	-	2	3	2	3	41	279	279	亀有2丁目
7	59	-	-	5	16	2	5	225	2,669	2,669	亀有3丁目
17	86	1	104	-	-	2	7	21	129	129	亀有4丁目
6	20	-	-	2	8	1	3	73	423	423	亀有5丁目

## 4-3 町丁目別、産業大分類別事業所

地 域	産 業									
	J 金融業, 保険業		K 不動産業, 物品賃貸業		L 学術研究, 専門・技術サービス業		M 宿泊業, 飲食サービス業		N 生活関連サービス業, 娯楽業	
	事業所数	従業者数	事業所数	従業者数	事業所数	従業者数	事業所数	従業者数	事業所数	従業者数
<b>総 数</b>	<b>176</b>	<b>2,542</b>	<b>1,531</b>	<b>4,410</b>	<b>567</b>	<b>3,002</b>	<b>1,797</b>	<b>11,683</b>	<b>1,277</b>	<b>5,873</b>
<b>立 石</b>	<b>15</b>	<b>221</b>	<b>128</b>	<b>346</b>	<b>48</b>	<b>306</b>	<b>221</b>	<b>1,136</b>	<b>89</b>	<b>435</b>
立石1丁目	4	71	24	49	11	60	63	259	27	145
立石2丁目	1	8	5	61	6	17	5	52	5	20
立石3丁目	1	1	15	28	2	6	14	55	7	10
立石4丁目	1	10	22	42	6	75	54	214	7	13
立石5丁目	4	76	10	23	5	45	17	236	5	38
立石6丁目	-	-	16	54	8	69	21	121	12	89
立石7丁目	3	37	14	32	6	16	38	168	19	88
立石8丁目	1	18	22	57	4	18	9	31	7	32
<b>東 立 石</b>	<b>2</b>	<b>4</b>	<b>44</b>	<b>112</b>	<b>12</b>	<b>48</b>	<b>27</b>	<b>181</b>	<b>28</b>	<b>107</b>
東立石1丁目	-	-	3	11	5	16	1	31	3	40
東立石2丁目	1	2	16	37	1	15	2	20	3	6
東立石3丁目	-	-	16	48	5	13	15	82	13	40
東立石4丁目	1	2	9	16	1	4	9	48	9	21
<b>四 つ 木</b>	<b>4</b>	<b>64</b>	<b>47</b>	<b>84</b>	<b>14</b>	<b>96</b>	<b>33</b>	<b>155</b>	<b>34</b>	<b>134</b>
四つ木1丁目	-	-	15	30	5	26	13	44	12	32
四つ木2丁目	3	61	1	1	1	7	9	26	14	81
四つ木3丁目	-	-	9	9	3	6	3	6	1	1
四つ木4丁目	1	3	15	31	2	4	2	10	4	7
四つ木5丁目	-	-	7	13	3	53	6	69	3	13
<b>東 四 つ 木</b>	<b>2</b>	<b>26</b>	<b>29</b>	<b>68</b>	<b>16</b>	<b>183</b>	<b>25</b>	<b>143</b>	<b>32</b>	<b>65</b>
東四つ木1丁目	-	-	2	9	2	23	3	9	3	6
東四つ木2丁目	-	-	4	8	2	4	4	86	4	8
東四つ木3丁目	-	-	9	23	3	12	12	30	10	18
東四つ木4丁目	2	26	14	28	9	144	6	18	15	33
<b>宝 町</b>	<b>-</b>	<b>-</b>	<b>21</b>	<b>51</b>	<b>4</b>	<b>7</b>	<b>16</b>	<b>42</b>	<b>16</b>	<b>34</b>
宝町1丁目	-	-	6	13	1	4	4	10	6	12
宝町2丁目	-	-	15	38	3	3	12	32	10	22
<b>堀 切</b>	<b>10</b>	<b>98</b>	<b>77</b>	<b>174</b>	<b>37</b>	<b>142</b>	<b>122</b>	<b>530</b>	<b>69</b>	<b>218</b>
堀切1丁目	1	15	6	14	5	9	4	21	4	22
堀切2丁目	-	-	8	23	9	49	10	27	15	37
堀切3丁目	1	15	9	23	9	31	44	180	11	20
堀切4丁目	3	30	15	29	3	8	21	134	15	71
堀切5丁目	2	3	22	35	4	12	29	79	12	43
堀切6丁目	3	35	4	19	3	20	4	23	6	15
堀切7丁目	-	-	8	18	3	11	8	53	2	3
堀切8丁目	-	-	5	13	1	2	2	13	4	7
<b>東 堀 切</b>	<b>1</b>	<b>2</b>	<b>19</b>	<b>87</b>	<b>4</b>	<b>9</b>	<b>12</b>	<b>43</b>	<b>15</b>	<b>76</b>
東堀切1丁目	-	-	3	10	-	-	7	17	5	27
東堀切2丁目	1	2	10	22	2	6	2	6	6	13
東堀切3丁目	-	-	6	55	2	3	3	20	4	36
<b>小 菅</b>	<b>2</b>	<b>4</b>	<b>37</b>	<b>110</b>	<b>21</b>	<b>88</b>	<b>37</b>	<b>240</b>	<b>23</b>	<b>138</b>
小菅1丁目	1	1	6	14	2	6	3	7	3	8
小菅2丁目	-	-	7	14	2	13	10	43	3	5
小菅3丁目	-	-	10	22	-	-	4	16	1	1
小菅4丁目	1	3	14	60	17	69	20	174	16	124
<b>お 花 茶 屋</b>	<b>3</b>	<b>15</b>	<b>18</b>	<b>53</b>	<b>9</b>	<b>31</b>	<b>51</b>	<b>235</b>	<b>35</b>	<b>155</b>
お花茶屋1丁目	3	15	14	46	6	17	45	188	22	116
お花茶屋2丁目	-	-	2	3	1	1	3	12	9	26
お花茶屋3丁目	-	-	2	4	2	13	3	35	4	13
<b>白 鳥</b>	<b>5</b>	<b>40</b>	<b>20</b>	<b>57</b>	<b>7</b>	<b>14</b>	<b>21</b>	<b>172</b>	<b>26</b>	<b>123</b>
白鳥1丁目	1	12	6	31	-	-	3	37	3	1
白鳥2丁目	2	10	7	14	3	8	10	47	10	73
白鳥3丁目	1	1	2	5	1	1	5	38	6	15
白鳥4丁目	1	17	5	7	3	5	3	50	7	34
<b>亀 有</b>	<b>23</b>	<b>613</b>	<b>149</b>	<b>488</b>	<b>49</b>	<b>288</b>	<b>281</b>	<b>2,131</b>	<b>150</b>	<b>830</b>
亀有1丁目	1	17	10	21	6	30	7	40	4	6
亀有2丁目	1	1	30	68	5	7	30	128	16	27
亀有3丁目	15	469	67	269	21	202	138	1,328	73	422
亀有4丁目	-	-	7	24	7	11	15	88	11	98
亀有5丁目	6	126	35	106	10	38	91	547	46	277

資料：総務省・経済産業省「令和3年経済センサス活動調査」

数及び従業者数（経済センサス）（その1）（続）

（令和3年6月1日現在）

分 類 別										地 域		
O 教育, 学習支援業		P 医療, 福祉		Q 複合サービス事業		R サービス業 (他に分類されないもの)		S 公務 (他に分類されるものを除く)		事業所数	従業者数	地 域
事業所数	従業者数	事業所数	従業者数	事業所数	従業者数	事業所数	従業者数	事業所数	従業者数			
<b>503</b>	<b>8,909</b>	<b>1,625</b>	<b>27,065</b>	<b>50</b>	<b>511</b>	<b>762</b>	<b>8,266</b>	<b>65</b>	<b>4,267</b>			<b>総 数</b>
<b>35</b>	<b>627</b>	<b>137</b>	<b>2,456</b>	<b>4</b>	<b>26</b>	<b>60</b>	<b>556</b>	<b>13</b>	<b>2,133</b>			<b>立 石</b>
7	131	26	320	1	5	6	64	-	-			立石1丁目
3	102	6	232	-	-	11	44	1	450			立石2丁目
4	85	15	204	-	-	4	48	-	-			立石3丁目
2	8	15	106	-	-	6	28	3	40			立石4丁目
1	11	18	878	1	8	9	284	6	1,403			立石5丁目
6	213	20	304	-	-	7	19	2	36			立石6丁目
6	17	17	139	-	-	8	28	-	-			立石7丁目
6	60	20	273	2	13	9	41	1	204			立石8丁目
<b>7</b>	<b>202</b>	<b>36</b>	<b>462</b>	<b>1</b>	<b>7</b>	<b>16</b>	<b>162</b>	<b>2</b>	<b>131</b>			<b>東 立 石</b>
3	144	6	30	-	-	5	21	-	-			東立石1丁目
1	1	8	84	-	-	3	26	1	1			東立石2丁目
1	21	13	140	1	7	6	103	1	130			東立石3丁目
2	36	9	208	-	-	2	12	-	-			東立石4丁目
<b>18</b>	<b>187</b>	<b>36</b>	<b>517</b>	<b>1</b>	<b>6</b>	<b>26</b>	<b>81</b>	<b>1</b>	<b>3</b>			<b>四 つ 木</b>
5	45	13	117	-	-	4	25	1	3			四つ木1丁目
4	5	3	22	-	-	8	21	-	-			四つ木2丁目
2	23	3	42	-	-	3	5	-	-			四つ木3丁目
5	79	9	81	1	6	5	12	-	-			四つ木4丁目
2	35	8	255	-	-	6	18	-	-			四つ木5丁目
<b>4</b>	<b>104</b>	<b>28</b>	<b>445</b>	<b>1</b>	<b>5</b>	<b>22</b>	<b>115</b>	<b>1</b>	<b>1</b>			<b>東 四 つ 木</b>
3	74	6	56	-	-	11	70	1	1			東四つ木1丁目
1	30	5	118	-	-	4	25	-	-			東四つ木2丁目
-	-	7	127	1	5	3	9	-	-			東四つ木3丁目
-	-	10	144	-	-	4	11	-	-			東四つ木4丁目
<b>4</b>	<b>51</b>	<b>22</b>	<b>267</b>	<b>1</b>	<b>7</b>	<b>13</b>	<b>101</b>	<b>1</b>	<b>1</b>			<b>宝 町</b>
1	1	10	164	-	-	4	35	1	1			宝町1丁目
3	50	12	103	1	7	9	66	-	-			宝町2丁目
<b>21</b>	<b>430</b>	<b>92</b>	<b>2,444</b>	<b>4</b>	<b>29</b>	<b>45</b>	<b>207</b>	<b>4</b>	<b>18</b>			<b>堀 切</b>
5	109	13	176	1	6	3	20	-	-			堀切1丁目
4	40	13	337	-	-	6	35	-	-			堀切2丁目
-	-	26	1,294	-	-	11	53	2	14			堀切3丁目
2	31	12	133	1	8	9	43	-	-			堀切4丁目
3	21	11	76	-	-	6	24	-	-			堀切5丁目
2	86	2	31	1	7	4	11	1	3			堀切6丁目
3	89	13	367	-	-	4	10	1	1			堀切7丁目
2	54	2	30	1	8	2	11	-	-			堀切8丁目
<b>2</b>	<b>55</b>	<b>20</b>	<b>356</b>	<b>2</b>	<b>14</b>	<b>9</b>	<b>32</b>	<b>1</b>	<b>38</b>			<b>東 堀 切</b>
-	-	11	189	-	-	-	-	-	-			東堀切1丁目
-	-	7	123	1	6	5	9	1	38			東堀切2丁目
2	55	2	44	1	8	4	23	-	-			東堀切3丁目
<b>8</b>	<b>129</b>	<b>30</b>	<b>480</b>	<b>1</b>	<b>5</b>	<b>16</b>	<b>343</b>	<b>2</b>	<b>911</b>			<b>小 菅</b>
1	28	3	133	1	5	4	199	1	866			小菅1丁目
1	43	8	92	-	-	3	40	-	-			小菅2丁目
3	49	4	64	-	-	3	6	-	-			小菅3丁目
3	9	15	191	-	-	6	98	1	45			小菅4丁目
<b>16</b>	<b>252</b>	<b>31</b>	<b>234</b>	<b>-</b>	<b>-</b>	<b>8</b>	<b>27</b>	<b>1</b>	<b>1</b>			<b>お 花 茶 屋</b>
10	100	24	199	-	-	3	4	-	-			お花茶屋1丁目
6	152	5	21	-	-	-	-	1	1			お花茶屋2丁目
-	-	2	14	-	-	5	23	-	-			お花茶屋3丁目
<b>5</b>	<b>101</b>	<b>31</b>	<b>386</b>	<b>4</b>	<b>164</b>	<b>20</b>	<b>291</b>	<b>1</b>	<b>9</b>			<b>白 鳥</b>
-	-	1	4	-	-	5	220	-	-			白鳥1丁目
-	-	12	125	-	-	6	28	-	-			白鳥2丁目
2	80	12	213	1	8	4	18	1	9			白鳥3丁目
3	21	6	44	3	156	5	25	-	-			白鳥4丁目
<b>52</b>	<b>493</b>	<b>138</b>	<b>2,636</b>	<b>3</b>	<b>29</b>	<b>53</b>	<b>864</b>	<b>4</b>	<b>57</b>			<b>亀 有</b>
7	142	13	227	-	-	1	5	1	38			亀有1丁目
4	8	22	700	1	6	11	108	-	-			亀有2丁目
28	193	57	732	1	14	19	344	2	13			亀有3丁目
2	49	8	102	-	-	10	154	-	-			亀有4丁目
11	101	38	875	1	9	12	253	1	6			亀有5丁目

## 4-3 町丁目別、産業大分類別事業所

地 域	総 数		産 業							
	事業所数	従業者数	A~B 農林漁業		C~R 非農林漁業 (公務含まず)		C 鉱業,採石業, 砂利採取業		D 建設業	
			事業所数	従業者数	事業所数	従業者数	事業所数	従業者数	事業所数	従業者数
<b>西 亀 有</b>	<b>313</b>	<b>2,842</b>	<b>1</b>	<b>1</b>	<b>312</b>	<b>2,841</b>	-	-	<b>54</b>	<b>422</b>
西亀有1丁目	52	586	1	1	51	585	-	-	6	59
西亀有2丁目	89	769	-	-	89	769	-	-	14	117
西亀有3丁目	101	655	-	-	101	655	-	-	17	136
西亀有4丁目	71	832	-	-	71	832	-	-	17	110
<b>青 戸</b>	<b>1,100</b>	<b>10,600</b>	-	-	<b>1,095</b>	<b>10,514</b>	-	-	<b>67</b>	<b>652</b>
青戸1丁目	106	593	-	-	106	593	-	-	3	19
青戸2丁目	48	364	-	-	47	363	-	-	5	39
青戸3丁目	362	2,896	-	-	362	2,896	-	-	10	312
青戸4丁目	98	1,837	-	-	98	1,837	-	-	7	41
青戸5丁目	141	964	-	-	139	925	-	-	12	54
青戸6丁目	135	2,010	-	-	134	2,009	-	-	8	29
青戸7丁目	114	733	-	-	113	688	-	-	8	31
青戸8丁目	96	1,203	-	-	96	1,203	-	-	14	127
<b>新 小 岩</b>	<b>805</b>	<b>6,841</b>	-	-	<b>803</b>	<b>6,837</b>	-	-	<b>38</b>	<b>301</b>
新小岩1丁目	420	4,189	-	-	420	4,189	-	-	4	43
新小岩2丁目	241	1,727	-	-	239	1,723	-	-	8	49
新小岩3丁目	66	386	-	-	66	386	-	-	12	99
新小岩4丁目	78	539	-	-	78	539	-	-	14	110
<b>東 新 小 岩</b>	<b>674</b>	<b>5,662</b>	-	-	<b>670</b>	<b>5,600</b>	-	-	<b>63</b>	<b>607</b>
東新小岩1丁目	101	869	-	-	101	869	-	-	3	14
東新小岩2丁目	62	710	-	-	62	710	-	-	10	86
東新小岩3丁目	61	488	-	-	61	488	-	-	6	63
東新小岩4丁目	57	543	-	-	57	543	-	-	7	67
東新小岩5丁目	146	958	-	-	146	958	-	-	10	147
東新小岩6丁目	64	643	-	-	62	632	-	-	5	32
東新小岩7丁目	95	872	-	-	94	843	-	-	13	125
東新小岩8丁目	88	579	-	-	87	557	-	-	9	73
<b>西 新 小 岩</b>	<b>540</b>	<b>4,631</b>	-	-	<b>540</b>	<b>4,631</b>	<b>1</b>	<b>3</b>	<b>40</b>	<b>491</b>
西新小岩1丁目	102	1,298	-	-	102	1,298	-	-	4	309
西新小岩2丁目	8	154	-	-	8	154	-	-	1	4
西新小岩3丁目	113	996	-	-	113	996	-	-	12	69
西新小岩4丁目	189	1,446	-	-	189	1,446	1	3	14	84
西新小岩5丁目	128	737	-	-	128	737	-	-	9	25
<b>奥 戸</b>	<b>792</b>	<b>7,912</b>	<b>1</b>	<b>3</b>	<b>788</b>	<b>7,845</b>	-	-	<b>87</b>	<b>650</b>
奥戸1丁目	76	500	-	-	76	500	-	-	9	35
奥戸2丁目	175	1,825	-	-	175	1,825	-	-	16	99
奥戸3丁目	123	1,685	1	3	121	1,681	-	-	11	124
奥戸4丁目	94	1,268	-	-	94	1,268	-	-	12	120
奥戸5丁目	56	629	-	-	56	629	-	-	4	13
奥戸6丁目	78	700	-	-	78	700	-	-	7	88
奥戸7丁目	78	602	-	-	77	577	-	-	14	107
奥戸8丁目	76	552	-	-	75	514	-	-	9	37
奥戸9丁目	36	151	-	-	36	151	-	-	5	27
<b>高 砂</b>	<b>704</b>	<b>4,785</b>	<b>2</b>	<b>10</b>	<b>698</b>	<b>4,720</b>	-	-	<b>48</b>	<b>383</b>
高砂1丁目	68	403	-	-	67	360	-	-	11	88
高砂2丁目	116	574	1	7	115	567	-	-	6	19
高砂3丁目	157	1,138	-	-	155	1,127	-	-	6	38
高砂4丁目	3	69	-	-	3	69	-	-	-	-
高砂5丁目	191	1,652	-	-	191	1,652	-	-	8	93
高砂6丁目	41	265	1	3	39	261	-	-	6	62
高砂7丁目	57	288	-	-	57	288	-	-	7	42
高砂8丁目	71	396	-	-	71	396	-	-	4	41
<b>鎌 倉</b>	<b>294</b>	<b>2,111</b>	-	-	<b>294</b>	<b>2,111</b>	-	-	<b>39</b>	<b>338</b>
鎌倉1丁目	64	641	-	-	64	641	-	-	10	107
鎌倉2丁目	41	350	-	-	41	350	-	-	6	50
鎌倉3丁目	91	653	-	-	91	653	-	-	15	135
鎌倉4丁目	98	467	-	-	98	467	-	-	8	46
<b>細 田</b>	<b>325</b>	<b>2,703</b>	<b>2</b>	<b>12</b>	<b>323</b>	<b>2,691</b>	-	-	<b>36</b>	<b>196</b>
細田1丁目	66	483	1	6	65	477	-	-	4	57
細田2丁目	6	53	-	-	6	53	-	-	2	11
細田3丁目	69	535	-	-	69	535	-	-	8	19
細田4丁目	108	831	-	-	108	831	-	-	10	43
細田5丁目	76	801	1	6	75	795	-	-	12	66

資料：総務省・経済産業省「令和3年経済センサス活動調査」



## 数及び従業者数（経済センサス）（その2）

（令和3年6月1日現在）

E 製造業		F 電気・ガス・熱供給・水道業		G 情報通信業		H 運輸業、郵便業		I 卸売業、小売業		地 域
事業所数	従業者数	事業所数	従業者数	事業所数	従業者数	事業所数	従業者数	事業所数	従業者数	
<b>30</b>	<b>127</b>	-	-	<b>4</b>	<b>13</b>	<b>8</b>	<b>281</b>	<b>61</b>	<b>383</b>	西 亀 有
4	31	-	-	1	2	-	-	10	131	西亀有 1 丁目
13	52	-	-	1	5	3	118	22	73	西亀有 2 丁目
8	27	-	-	1	5	2	29	20	140	西亀有 3 丁目
5	17	-	-	1	1	3	134	9	39	西亀有 4 丁目
<b>98</b>	<b>686</b>	<b>1</b>	<b>6</b>	<b>14</b>	<b>131</b>	<b>11</b>	<b>439</b>	<b>254</b>	<b>2,326</b>	青 戸
12	61	-	-	3	6	1	4	20	67	青戸 1 丁目
6	19	-	-	1	1	-	-	9	195	青戸 2 丁目
8	42	-	-	5	17	2	82	95	787	青戸 3 丁目
21	357	-	-	1	74	-	-	25	516	青戸 4 丁目
11	37	-	-	2	20	3	32	28	152	青戸 5 丁目
9	35	-	-	-	-	2	14	31	241	青戸 6 丁目
27	121	1	6	-	-	1	36	17	92	青戸 7 丁目
4	14	-	-	2	13	2	271	29	276	青戸 8 丁目
<b>26</b>	<b>91</b>	<b>1</b>	<b>1</b>	<b>9</b>	<b>72</b>	<b>8</b>	<b>113</b>	<b>188</b>	<b>1,376</b>	新 小 岩
12	24	-	-	3	23	2	46	116	1,046	新小岩 1 丁目
3	29	1	1	2	28	3	24	54	215	新小岩 2 丁目
7	25	-	-	3	9	-	-	11	44	新小岩 3 丁目
4	13	-	-	1	12	3	43	7	71	新小岩 4 丁目
<b>96</b>	<b>514</b>	-	-	<b>17</b>	<b>64</b>	<b>17</b>	<b>541</b>	<b>138</b>	<b>1,074</b>	東 新 小 岩
8	39	-	-	1	1	2	8	13	163	東新小岩 1 丁目
5	11	-	-	4	12	5	119	18	224	東新小岩 2 丁目
8	61	-	-	3	13	-	-	9	52	東新小岩 3 丁目
8	37	-	-	1	6	4	59	10	103	東新小岩 4 丁目
8	29	-	-	3	19	1	4	39	193	東新小岩 5 丁目
13	40	-	-	-	-	1	282	13	68	東新小岩 6 丁目
18	109	-	-	2	3	1	57	26	180	東新小岩 7 丁目
28	188	-	-	3	10	3	12	10	91	東新小岩 8 丁目
<b>129</b>	<b>939</b>	-	-	<b>6</b>	<b>17</b>	<b>8</b>	<b>157</b>	<b>108</b>	<b>871</b>	西 新 小 岩
2	12	-	-	1	1	-	-	20	257	西新小岩 1 丁目
-	-	-	-	-	-	1	1	1	3	西新小岩 2 丁目
40	282	-	-	3	8	1	9	17	112	西新小岩 3 丁目
31	293	-	-	2	8	3	123	50	347	西新小岩 4 丁目
56	352	-	-	-	-	3	24	20	152	西新小岩 5 丁目
<b>174</b>	<b>1,184</b>	-	-	<b>1</b>	<b>3</b>	<b>35</b>	<b>1,136</b>	<b>189</b>	<b>2,033</b>	奥 戸
36	336	-	-	1	3	-	-	12	66	奥戸 1 丁目
46	257	-	-	-	-	7	351	37	400	奥戸 2 丁目
21	98	-	-	-	-	5	253	19	429	奥戸 3 丁目
16	156	-	-	-	-	10	369	29	310	奥戸 4 丁目
7	107	-	-	-	-	4	107	17	205	奥戸 5 丁目
15	98	-	-	-	-	4	39	29	250	奥戸 6 丁目
12	59	-	-	-	-	1	1	22	188	奥戸 7 丁目
10	34	-	-	-	-	4	16	20	173	奥戸 8 丁目
11	39	-	-	-	-	-	-	4	12	奥戸 9 丁目
<b>70</b>	<b>381</b>	-	-	<b>2</b>	<b>2</b>	<b>15</b>	<b>537</b>	<b>103</b>	<b>789</b>	高 砂
28	147	-	-	1	1	-	-	9	47	高砂 1 丁目
10	61	-	-	-	-	-	-	9	63	高砂 2 丁目
5	34	-	-	1	1	-	-	33	375	高砂 3 丁目
-	-	-	-	-	-	-	-	-	-	高砂 4 丁目
5	11	-	-	-	-	8	467	28	206	高砂 5 丁目
8	44	-	-	-	-	5	68	3	11	高砂 6 丁目
6	31	-	-	-	-	1	1	8	41	高砂 7 丁目
8	53	-	-	-	-	1	1	13	46	高砂 8 丁目
<b>20</b>	<b>106</b>	-	-	<b>5</b>	<b>6</b>	<b>10</b>	<b>167</b>	<b>75</b>	<b>580</b>	鎌 倉
5	33	-	-	2	2	1	12	17	240	鎌倉 1 丁目
3	23	-	-	-	-	2	5	9	83	鎌倉 2 丁目
5	36	-	-	2	3	6	149	15	66	鎌倉 3 丁目
7	14	-	-	1	1	1	1	34	191	鎌倉 4 丁目
<b>38</b>	<b>249</b>	-	-	<b>5</b>	<b>12</b>	<b>9</b>	<b>81</b>	<b>71</b>	<b>400</b>	細 田
9	41	-	-	-	-	4	50	11	67	細田 1 丁目
-	-	-	-	-	-	-	-	2	6	細田 2 丁目
7	40	-	-	1	1	1	6	17	112	細田 3 丁目
18	157	-	-	3	7	3	10	26	137	細田 4 丁目
4	11	-	-	1	4	1	15	15	78	細田 5 丁目

## 4-3 町丁目別、産業大分類別事業所

地 域	産 業									
	J 金融業, 保険業		K 不動産業, 物品賃貸業		L 学術研究, 専門・技術サービス業		M 宿泊業, 飲食サービス業		N 生活関連サービス業, 娯楽業	
	事業所数	従業者数	事業所数	従業者数	事業所数	従業者数	事業所数	従業者数	事業所数	従業者数
<b>西 亀 有</b>	<b>1</b>	<b>3</b>	<b>33</b>	<b>100</b>	<b>12</b>	<b>36</b>	<b>19</b>	<b>119</b>	<b>30</b>	<b>64</b>
西亀有1丁目	-	-	5	22	4	13	3	6	4	18
西亀有2丁目	-	-	6	17	1	8	6	34	8	16
西亀有3丁目	1	3	16	45	3	8	4	26	10	14
西亀有4丁目	-	-	6	16	4	7	6	53	8	16
<b>青 戸</b>	<b>14</b>	<b>270</b>	<b>128</b>	<b>361</b>	<b>54</b>	<b>205</b>	<b>123</b>	<b>817</b>	<b>96</b>	<b>414</b>
青戸1丁目	-	-	26	50	5	9	12	39	6	31
青戸2丁目	-	-	8	27	5	11	4	21	1	-
青戸3丁目	8	174	33	153	14	45	59	412	52	168
青戸4丁目	-	-	9	34	3	12	4	43	4	42
青戸5丁目	1	14	15	35	9	28	13	40	15	45
青戸6丁目	1	50	21	31	11	66	14	175	9	114
青戸7丁目	2	16	9	17	5	31	11	51	4	7
青戸8丁目	2	16	7	14	2	3	6	36	5	7
<b>新 小 岩</b>	<b>19</b>	<b>426</b>	<b>100</b>	<b>364</b>	<b>33</b>	<b>201</b>	<b>150</b>	<b>1,310</b>	<b>85</b>	<b>708</b>
新小岩1丁目	18	423	52	202	14	130	91	1,021	47	598
新小岩2丁目	1	3	30	98	10	50	50	258	26	83
新小岩3丁目	-	-	4	7	6	13	2	5	7	16
新小岩4丁目	-	-	14	57	3	8	7	26	5	11
<b>東 新 小 岩</b>	<b>5</b>	<b>59</b>	<b>64</b>	<b>196</b>	<b>27</b>	<b>288</b>	<b>62</b>	<b>426</b>	<b>52</b>	<b>124</b>
東新小岩1丁目	-	-	11	58	8	232	23	175	10	26
東新小岩2丁目	-	-	5	9	3	7	2	22	2	2
東新小岩3丁目	-	-	6	16	2	4	10	77	5	14
東新小岩4丁目	-	-	6	25	1	3	3	60	2	3
東新小岩5丁目	2	32	17	36	7	12	11	20	14	36
東新小岩6丁目	-	-	2	7	3	23	4	8	9	25
東新小岩7丁目	1	14	7	23	1	5	4	11	5	13
東新小岩8丁目	2	13	10	22	2	2	5	53	5	5
<b>西 新 小 岩</b>	<b>6</b>	<b>64</b>	<b>62</b>	<b>207</b>	<b>13</b>	<b>60</b>	<b>47</b>	<b>371</b>	<b>42</b>	<b>208</b>
西新小岩1丁目	1	5	14	94	1	2	24	251	17	140
西新小岩2丁目	-	-	-	-	-	-	-	-	-	-
西新小岩3丁目	1	1	11	40	5	35	3	16	6	27
西新小岩4丁目	2	43	20	41	6	22	13	37	17	39
西新小岩5丁目	2	15	17	32	1	1	7	67	2	2
<b>奥 戸</b>	<b>6</b>	<b>39</b>	<b>82</b>	<b>249</b>	<b>15</b>	<b>88</b>	<b>41</b>	<b>541</b>	<b>37</b>	<b>367</b>
奥戸1丁目	-	-	4	10	-	-	3	10	2	6
奥戸2丁目	2	24	18	41	2	6	13	151	9	213
奥戸3丁目	1	3	15	74	3	24	7	73	10	24
奥戸4丁目	3	12	4	8	1	1	4	53	2	24
奥戸5丁目	-	-	10	33	-	-	1	5	2	2
奥戸6丁目	-	-	7	20	1	1	4	141	5	22
奥戸7丁目	-	-	5	12	3	22	5	71	5	49
奥戸8丁目	-	-	10	32	3	29	3	36	1	16
奥戸9丁目	-	-	9	19	2	5	1	1	1	11
<b>高 砂</b>	<b>12</b>	<b>121</b>	<b>97</b>	<b>267</b>	<b>23</b>	<b>82</b>	<b>98</b>	<b>390</b>	<b>80</b>	<b>264</b>
高砂1丁目	-	-	2	4	4	8	1	1	3	49
高砂2丁目	5	49	32	66	1	1	15	57	8	13
高砂3丁目	3	44	13	23	5	13	28	117	26	75
高砂4丁目	-	-	-	-	-	-	-	-	-	-
高砂5丁目	2	25	25	127	8	25	42	179	28	83
高砂6丁目	-	-	7	13	1	1	1	1	1	2
高砂7丁目	2	3	10	16	-	-	3	4	4	21
高砂8丁目	-	-	8	18	4	34	8	31	10	21
<b>鎌 倉</b>	<b>3</b>	<b>20</b>	<b>20</b>	<b>55</b>	<b>14</b>	<b>54</b>	<b>26</b>	<b>137</b>	<b>26</b>	<b>85</b>
鎌倉1丁目	-	-	6	23	3	29	7	38	3	8
鎌倉2丁目	-	-	3	7	3	7	2	9	1	1
鎌倉3丁目	2	17	6	16	4	9	9	56	10	24
鎌倉4丁目	1	3	5	9	4	9	8	34	12	52
<b>細 田</b>	<b>4</b>	<b>28</b>	<b>38</b>	<b>94</b>	<b>11</b>	<b>38</b>	<b>17</b>	<b>70</b>	<b>16</b>	<b>102</b>
細田1丁目	1	2	13	29	4	20	4	29	-	-
細田2丁目	-	-	-	-	-	-	-	-	-	-
細田3丁目	-	-	9	26	2	4	2	13	3	6
細田4丁目	1	13	10	27	-	-	6	15	8	45
細田5丁目	2	13	6	12	5	14	5	13	5	51

資料：総務省・経済産業省「令和3年経済センサス活動調査」

## 数及び従業者数（経済センサス）（その2）（続）

（令和3年6月1日現在）										
分 類 別										
0 教育, 学習支援業		P 医療, 福祉		Q 複合サービス事業		R サービス業 (他に分類されないもの)		S 公務 (他に分類されるものを除く)		地 域
事業所数	従業者数	事業所数	従業者数	事業所数	従業者数	事業所数	従業者数	事業所数	従業者数	
11	353	31	503	1	6	17	431	-	-	西 亀 有
3	117	7	83	-	-	4	103	-	-	西亀有1丁目
4	167	8	158	-	-	3	4	-	-	西亀有2丁目
2	36	9	154	1	6	7	26	-	-	西亀有3丁目
2	33	7	108	-	-	3	298	-	-	西亀有4丁目
45	587	127	2,941	3	21	60	658	5	86	青 戸
3	50	12	133	-	-	3	124	-	-	青戸1丁目
3	10	2	36	-	-	3	4	1	1	青戸2丁目
18	177	46	443	2	14	10	70	-	-	青戸3丁目
3	62	14	569	1	7	6	80	-	-	青戸4丁目
4	53	21	388	-	-	5	27	2	39	青戸5丁目
5	88	13	949	-	-	10	217	1	1	青戸6丁目
4	7	7	194	-	-	17	79	1	45	青戸7丁目
5	140	12	229	-	-	6	57	-	-	青戸8丁目
23	347	88	752	1	13	34	762	2	4	新 小 岩
10	151	37	283	1	13	13	186	-	-	新小岩1丁目
9	121	33	268	-	-	9	496	2	4	新小岩2丁目
1	28	7	128	-	-	6	12	-	-	新小岩3丁目
3	47	11	73	-	-	6	68	-	-	新小岩4丁目
19	251	64	930	2	13	44	513	4	62	東 新 小 岩
4	7	8	97	-	-	10	49	-	-	東新小岩1丁目
-	-	2	152	-	-	6	66	-	-	東新小岩2丁目
1	15	6	118	1	6	4	49	-	-	東新小岩3丁目
1	43	10	106	-	-	4	31	-	-	東新小岩4丁目
8	67	20	219	-	-	6	144	-	-	東新小岩5丁目
-	-	5	42	1	7	6	98	2	11	東新小岩6丁目
4	112	10	185	-	-	2	6	1	29	東新小岩7丁目
1	7	3	11	-	-	6	70	1	22	東新小岩8丁目
18	294	44	855	1	6	15	88	-	-	西 新 小 岩
7	123	10	88	-	-	1	16	-	-	西新小岩1丁目
2	86	3	60	-	-	-	-	-	-	西新小岩2丁目
-	-	9	363	-	-	5	34	-	-	西新小岩3丁目
8	77	18	318	-	-	4	11	-	-	西新小岩4丁目
1	8	4	26	1	6	5	27	-	-	西新小岩5丁目
19	233	57	888	2	22	43	412	3	64	奥 戸
3	3	5	26	-	-	1	5	-	-	奥戸1丁目
3	3	13	184	1	14	8	82	-	-	奥戸2丁目
3	76	15	290	1	8	10	205	1	1	奥戸3丁目
2	87	7	94	-	-	4	34	-	-	奥戸4丁目
2	19	8	133	-	-	1	5	-	-	奥戸5丁目
1	1	2	36	-	-	3	4	-	-	奥戸6丁目
1	1	3	47	-	-	6	20	1	25	奥戸7丁目
3	39	3	48	-	-	9	54	1	38	奥戸8丁目
1	4	1	30	-	-	1	3	-	-	奥戸9丁目
23	291	88	1,033	3	24	36	156	4	55	高 砂
-	-	-	-	-	-	8	15	1	43	高砂1丁目
6	15	17	200	-	-	6	23	-	-	高砂2丁目
10	143	23	261	-	-	2	3	2	11	高砂3丁目
-	-	2	60	1	9	-	-	-	-	高砂4丁目
4	88	25	260	1	7	7	81	-	-	高砂5丁目
-	-	5	54	-	-	2	5	1	1	高砂6丁目
-	-	6	96	1	8	9	25	-	-	高砂7丁目
3	45	10	102	-	-	2	4	-	-	高砂8丁目
15	223	25	250	1	7	15	83	-	-	鎌 倉
5	60	4	88	-	-	1	1	-	-	鎌倉1丁目
6	125	5	39	-	-	1	1	-	-	鎌倉2丁目
2	4	7	73	-	-	8	65	-	-	鎌倉3丁目
2	34	9	50	1	7	5	16	-	-	鎌倉4丁目
10	159	50	1,162	1	9	17	91	-	-	細 田
1	45	8	82	-	-	6	55	-	-	細田1丁目
-	-	1	35	-	-	1	1	-	-	細田2丁目
3	55	11	238	1	9	4	6	-	-	細田3丁目
2	6	16	343	-	-	5	28	-	-	細田4丁目
4	53	14	464	-	-	1	1	-	-	細田5丁目

## 4-3 町丁目別、産業大分類別事業所

地 域	総 数		産 業							
			A~B 農林漁業		C~R 非農林漁業 (公務含まず)		C 鉱業,採石業, 砂利採取業		D 建設業	
	事業所数	従業者数	事業所数	従業者数	事業所数	従業者数	事業所数	従業者数	事業所数	従業者数
<b>柴 又</b>	<b>665</b>	<b>4,624</b>	<b>1</b>	<b>4</b>	<b>661</b>	<b>4,577</b>	-	-	<b>56</b>	<b>375</b>
柴又1丁目	157	780	-	-	155	775	-	-	15	61
柴又2丁目	52	566	-	-	52	566	-	-	6	21
柴又3丁目	75	711	-	-	75	711	-	-	10	83
柴又4丁目	150	990	-	-	150	990	-	-	10	43
柴又5丁目	80	640	-	-	79	602	-	-	9	49
柴又6丁目	71	358	-	-	71	358	-	-	2	26
柴又7丁目	80	579	1	4	79	575	-	-	4	92
<b>新 宿</b>	<b>261</b>	<b>4,724</b>	<b>1</b>	<b>2</b>	<b>258</b>	<b>4,287</b>	-	-	<b>27</b>	<b>145</b>
新宿1丁目	51	334	-	-	51	334	-	-	8	38
新宿2丁目	55	342	-	-	55	342	-	-	4	18
新宿3丁目	65	1,426	-	-	65	1,426	-	-	9	71
新宿4丁目	46	844	1	2	43	407	-	-	5	15
新宿5丁目	23	88	-	-	23	88	-	-	1	3
新宿6丁目	21	1,690	-	-	21	1,690	-	-	-	-
<b>金 町</b>	<b>688</b>	<b>5,940</b>	<b>2</b>	<b>15</b>	<b>684</b>	<b>5,777</b>	-	-	<b>38</b>	<b>234</b>
金町1丁目	62	1,527	-	-	62	1,527	-	-	4	70
金町2丁目	117	787	-	-	117	787	-	-	9	49
金町3丁目	106	897	-	-	106	897	-	-	5	15
金町4丁目	101	765	-	-	99	617	-	-	12	46
金町5丁目	141	622	1	4	140	618	-	-	5	20
金町6丁目	161	1,342	1	11	160	1,331	-	-	3	34
<b>金 町 浄 水 場</b>	<b>2</b>	<b>144</b>	-	-	<b>2</b>	<b>144</b>	-	-	-	-
<b>東 金 町</b>	<b>905</b>	<b>7,608</b>	-	-	<b>902</b>	<b>7,593</b>	-	-	<b>61</b>	<b>402</b>
東金町1丁目	385	3,804	-	-	383	3,790	-	-	6	38
東金町2丁目	82	713	-	-	82	713	-	-	2	8
東金町3丁目	140	752	-	-	140	752	-	-	10	93
東金町4丁目	79	642	-	-	79	642	-	-	12	55
東金町5丁目	80	580	-	-	79	579	-	-	9	43
東金町6丁目	47	305	-	-	47	305	-	-	8	75
東金町7丁目	63	533	-	-	63	533	-	-	9	41
東金町8丁目	29	279	-	-	29	279	-	-	5	49
<b>水 元</b>	<b>379</b>	<b>3,738</b>	-	-	<b>375</b>	<b>3,688</b>	-	-	<b>73</b>	<b>418</b>
水元1丁目	83	1,217	-	-	82	1,216	-	-	16	93
水元2丁目	71	856	-	-	71	856	-	-	22	143
水元3丁目	96	815	-	-	93	766	-	-	16	95
水元4丁目	68	474	-	-	68	474	-	-	10	42
水元5丁目	61	376	-	-	61	376	-	-	9	45
<b>水 元 公 園</b>	<b>2</b>	<b>28</b>	-	-	<b>2</b>	<b>28</b>	-	-	-	-
<b>東 水 元</b>	<b>191</b>	<b>1,243</b>	-	-	<b>191</b>	<b>1,243</b>	-	-	<b>30</b>	<b>256</b>
東水元1丁目	44	219	-	-	44	219	-	-	9	60
東水元2丁目	31	297	-	-	31	297	-	-	2	67
東水元3丁目	41	338	-	-	41	338	-	-	9	68
東水元4丁目	28	157	-	-	28	157	-	-	3	13
東水元5丁目	33	175	-	-	33	175	-	-	6	46
東水元6丁目	14	57	-	-	14	57	-	-	1	2
<b>南 水 元</b>	<b>283</b>	<b>1,965</b>	-	-	<b>283</b>	<b>1,965</b>	-	-	<b>45</b>	<b>272</b>
南水元1丁目	94	505	-	-	94	505	-	-	17	125
南水元2丁目	81	507	-	-	81	507	-	-	14	76
南水元3丁目	12	215	-	-	12	215	-	-	1	3
南水元4丁目	96	738	-	-	96	738	-	-	13	68
<b>西 水 元</b>	<b>310</b>	<b>2,514</b>	-	-	<b>308</b>	<b>2,512</b>	-	-	<b>70</b>	<b>517</b>
西水元1丁目	64	380	-	-	64	380	-	-	12	114
西水元2丁目	77	541	-	-	77	541	-	-	23	97
西水元3丁目	64	513	-	-	64	513	-	-	18	159
西水元4丁目	26	397	-	-	26	397	-	-	5	24
西水元5丁目	31	289	-	-	30	288	-	-	6	35
西水元6丁目	48	394	-	-	47	393	-	-	6	88

数及び従業者数（経済センサス）（その3）

（令和3年6月1日現在）

E 製造業		F 電気・ガス・ 熱供給・水道業		G 情報通信業		H 運輸業, 郵便業		I 卸売業, 小売業		地 域
事業所数	従業者数	事業所数	従業者数	事業所数	従業者数	事業所数	従業者数	事業所数	従業者数	
52	423	-	-	5	16	10	42	172	1,197	柴 又
10	47	-	-	1	1	3	10	44	196	柴 又 1 丁目
8	75	-	-	1	1	2	2	9	151	柴 又 2 丁目
11	185	-	-	1	2	2	17	15	53	柴 又 3 丁目
9	45	-	-	1	1	1	9	44	408	柴 又 4 丁目
6	20	-	-	1	11	2	4	15	212	柴 又 5 丁目
5	24	-	-	-	-	-	-	15	30	柴 又 6 丁目
3	27	-	-	-	-	-	-	30	147	柴 又 7 丁目
35	129	-	-	1	1	16	314	49	603	新 宿
13	40	-	-	1	1	2	3	8	92	新 宿 1 丁目
8	25	-	-	-	-	1	11	7	24	新 宿 2 丁目
6	19	-	-	-	-	8	228	11	145	新 宿 3 丁目
4	31	-	-	-	-	1	1	10	150	新 宿 4 丁目
4	14	-	-	-	-	1	2	7	44	新 宿 5 丁目
-	-	-	-	-	-	3	69	6	148	新 宿 6 丁目
51	387	1	1	6	25	21	957	144	981	金 町
12	69	-	-	-	-	4	707	16	242	金 町 1 丁目
16	193	-	-	2	20	1	1	23	102	金 町 2 丁目
10	25	-	-	1	1	3	100	23	96	金 町 3 丁目
7	59	-	-	3	4	3	19	18	74	金 町 4 丁目
4	34	-	-	-	-	5	49	22	202	金 町 5 丁目
2	7	1	1	-	-	5	81	42	265	金 町 6 丁目
-	-	1	123	-	-	-	-	-	-	金 町 浄水場
58	282	-	-	10	17	21	319	194	1,553	東 金 町
10	91	-	-	3	9	2	20	84	1,001	東 金 町 1 丁目
3	9	-	-	2	3	2	2	18	104	東 金 町 2 丁目
3	10	-	-	-	-	4	36	36	172	東 金 町 3 丁目
10	20	-	-	3	3	1	1	16	96	東 金 町 4 丁目
15	69	-	-	1	1	3	116	12	31	東 金 町 5 丁目
5	19	-	-	-	-	-	-	6	33	東 金 町 6 丁目
7	44	-	-	1	1	5	16	15	80	東 金 町 7 丁目
5	20	-	-	-	-	4	128	7	36	東 金 町 8 丁目
51	210	-	-	3	5	21	275	75	808	水 元
12	42	-	-	-	-	4	16	12	66	水 元 1 丁目
8	23	-	-	-	-	4	91	14	392	水 元 2 丁目
11	39	-	-	3	5	5	35	19	159	水 元 3 丁目
11	59	-	-	-	-	3	59	15	121	水 元 4 丁目
9	47	-	-	-	-	5	74	15	70	水 元 5 丁目
-	-	-	-	-	-	-	-	-	-	水 元 公園
14	57	-	-	1	1	7	68	35	255	東 水 元
1	2	-	-	1	1	-	-	6	28	東 水 元 1 丁目
1	2	-	-	-	-	2	43	9	63	東 水 元 2 丁目
3	9	-	-	-	-	-	-	7	74	東 水 元 3 丁目
7	41	-	-	-	-	3	23	1	8	東 水 元 4 丁目
2	3	-	-	-	-	1	1	7	43	東 水 元 5 丁目
-	-	-	-	-	-	1	1	5	39	東 水 元 6 丁目
44	161	-	-	1	6	8	72	58	385	南 水 元
12	53	-	-	-	-	2	15	17	55	南 水 元 1 丁目
20	66	-	-	-	-	3	6	16	100	南 水 元 2 丁目
-	-	-	-	-	-	1	1	-	-	南 水 元 3 丁目
12	42	-	-	1	6	2	50	25	230	南 水 元 4 丁目
50	212	-	-	2	5	27	192	53	348	西 水 元
10	34	-	-	-	-	4	38	12	58	西 水 元 1 丁目
11	75	-	-	2	5	7	15	13	133	西 水 元 2 丁目
15	42	-	-	-	-	6	88	9	52	西 水 元 3 丁目
3	12	-	-	-	-	2	3	5	58	西 水 元 4 丁目
3	6	-	-	-	-	1	1	7	30	西 水 元 5 丁目
8	43	-	-	-	-	7	47	7	17	西 水 元 6 丁目

4-3 町丁目別、産業大分類別事業所

地 域	産 業									
	J 金融業, 保険業		K 不動産業, 物品賃貸業		L 学術研究, 専門・技術サービス業		M 宿泊業, 飲食サービス業		N 生活関連サービス業, 娯楽業	
	事業所数	従業者数	事業所数	従業者数	事業所数	従業者数	事業所数	従業者数	事業所数	従業者数
<b>柴 又</b>	<b>8</b>	<b>55</b>	<b>63</b>	<b>178</b>	<b>29</b>	<b>82</b>	<b>59</b>	<b>290</b>	<b>56</b>	<b>143</b>
柴又1丁目	2	25	14	27	10	38	14	39	13	28
柴又2丁目	-	-	2	2	1	1	1	1	5	15
柴又3丁目	2	10	7	12	2	3	4	17	5	24
柴又4丁目	2	6	13	23	7	12	15	81	16	47
柴又5丁目	1	11	7	38	1	3	6	28	3	2
柴又6丁目	-	-	10	18	5	19	4	13	12	19
柴又7丁目	1	3	10	58	3	6	15	111	2	8
<b>新 宿</b>	<b>-</b>	<b>-</b>	<b>22</b>	<b>50</b>	<b>13</b>	<b>290</b>	<b>20</b>	<b>294</b>	<b>10</b>	<b>30</b>
新宿1丁目	-	-	2	3	2	4	3	29	2	3
新宿2丁目	-	-	4	9	5	6	5	20	2	4
新宿3丁目	-	-	3	9	1	5	3	29	3	18
新宿4丁目	-	-	8	19	2	12	5	117	1	3
新宿5丁目	-	-	3	4	1	1	2	7	2	2
新宿6丁目	-	-	2	6	2	262	2	92	-	-
<b>金 町</b>	<b>12</b>	<b>193</b>	<b>86</b>	<b>171</b>	<b>41</b>	<b>135</b>	<b>80</b>	<b>475</b>	<b>53</b>	<b>207</b>
金町1丁目	2	41	8	12	2	12	2	15	1	2
金町2丁目	3	26	21	27	10	41	7	32	5	10
金町3丁目	2	40	12	30	10	22	3	11	8	14
金町4丁目	2	58	9	24	3	9	10	83	8	14
金町5丁目	-	-	26	40	5	9	36	121	15	22
金町6丁目	3	28	10	38	11	42	22	213	16	145
<b>金 町 浄 水 場</b>	<b>-</b>	<b>-</b>	<b>-</b>	<b>-</b>	<b>1</b>	<b>21</b>	<b>-</b>	<b>-</b>	<b>-</b>	<b>-</b>
<b>東 金 町</b>	<b>13</b>	<b>115</b>	<b>69</b>	<b>212</b>	<b>33</b>	<b>107</b>	<b>127</b>	<b>993</b>	<b>106</b>	<b>492</b>
東金町1丁目	7	53	24	91	11	41	83	815	58	317
東金町2丁目	-	-	4	12	4	19	8	42	9	40
東金町3丁目	2	13	14	28	5	10	18	49	18	53
東金町4丁目	1	1	9	25	1	1	7	10	7	23
東金町5丁目	-	-	3	11	3	12	5	31	6	16
東金町6丁目	3	48	4	20	7	20	2	4	3	12
東金町7丁目	-	-	10	24	2	4	2	31	3	4
東金町8丁目	-	-	1	1	-	-	2	11	2	27
<b>水 元</b>	<b>2</b>	<b>20</b>	<b>18</b>	<b>86</b>	<b>11</b>	<b>51</b>	<b>23</b>	<b>77</b>	<b>23</b>	<b>157</b>
水元1丁目	-	-	4	15	2	27	3	11	6	108
水元2丁目	-	-	2	8	1	3	5	9	5	28
水元3丁目	1	11	2	14	6	10	8	39	6	10
水元4丁目	1	9	7	42	2	11	2	3	3	5
水元5丁目	-	-	3	7	-	-	5	15	3	6
<b>水 元 公 園</b>	<b>-</b>	<b>-</b>	<b>-</b>	<b>-</b>	<b>1</b>	<b>2</b>	<b>-</b>	<b>-</b>	<b>1</b>	<b>26</b>
<b>東 水 元</b>	<b>1</b>	<b>18</b>	<b>35</b>	<b>82</b>	<b>4</b>	<b>19</b>	<b>15</b>	<b>117</b>	<b>10</b>	<b>22</b>
東水元1丁目	-	-	4	10	2	7	7	19	5	7
東水元2丁目	1	18	6	18	1	11	1	26	2	6
東水元3丁目	-	-	5	15	-	-	3	25	-	-
東水元4丁目	-	-	6	14	-	-	3	39	-	-
東水元5丁目	-	-	8	15	1	1	1	8	2	4
東水元6丁目	-	-	6	10	-	-	-	-	1	5
<b>南 水 元</b>	<b>1</b>	<b>1</b>	<b>14</b>	<b>69</b>	<b>6</b>	<b>18</b>	<b>32</b>	<b>187</b>	<b>24</b>	<b>121</b>
南水元1丁目	-	-	2	6	1	2	16	34	13	86
南水元2丁目	1	1	7	48	-	-	5	76	4	9
南水元3丁目	-	-	-	-	1	1	-	-	-	-
南水元4丁目	-	-	5	15	4	15	11	77	7	26
<b>西 水 元</b>	<b>2</b>	<b>23</b>	<b>11</b>	<b>39</b>	<b>5</b>	<b>13</b>	<b>12</b>	<b>61</b>	<b>13</b>	<b>24</b>
西水元1丁目	2	23	6	9	1	2	2	8	4	5
西水元2丁目	-	-	1	10	1	2	4	25	2	4
西水元3丁目	-	-	1	1	-	-	2	15	3	3
西水元4丁目	-	-	1	4	-	-	-	-	-	-
西水元5丁目	-	-	-	-	2	8	1	3	1	2
西水元6丁目	-	-	2	15	1	1	3	10	3	10

資料：総務省・経済産業省「令和3年経済センサス活動調査」

数及び従業者数（経済センサス）（その3）（続）

（令和3年6月1日現在）

分 類 別										地 域
0 教育, 学習支援業		P 医療, 福祉		Q 複合サービス事業		R サービス業 (他に分類されないもの)		S 公務 (他に分類されるものを除く)		
事業所数	従業者数	事業所数	従業者数	事業所数	従業者数	事業所数	従業者数	事業所数	従業者数	
<b>34</b>	<b>357</b>	<b>76</b>	<b>891</b>	<b>3</b>	<b>24</b>	<b>38</b>	<b>504</b>	<b>3</b>	<b>43</b>	柴 又 1 丁目
5	29	16	213	1	6	7	55	2	5	柴 又 2 丁目
5	24	6	66	-	-	6	207	-	-	柴 又 3 丁目
4	52	7	169	-	-	5	84	-	-	柴 又 4 丁目
7	88	19	187	1	5	5	35	-	-	柴 又 5 丁目
7	52	16	159	-	-	5	13	1	38	柴 又 6 丁目
4	77	6	62	1	13	7	57	-	-	柴 又 7 丁目
2	35	6	35	-	-	3	53	-	-	
<b>6</b>	<b>1,272</b>	<b>31</b>	<b>861</b>	<b>1</b>	<b>7</b>	<b>27</b>	<b>291</b>	<b>2</b>	<b>435</b>	新 宿 1 丁目
-	-	6	103	-	-	4	18	-	-	新 宿 2 丁目
2	43	10	145	1	7	6	30	-	-	新 宿 3 丁目
2	133	11	558	-	-	8	211	-	-	新 宿 4 丁目
-	-	3	48	-	-	4	11	2	435	新 宿 5 丁目
-	-	1	7	-	-	1	4	-	-	新 宿 6 丁目
2	1,096	-	-	-	-	4	17	-	-	
<b>27</b>	<b>418</b>	<b>84</b>	<b>1,041</b>	<b>1</b>	<b>8</b>	<b>39</b>	<b>544</b>	<b>2</b>	<b>148</b>	金 町 1 丁目
2	32	5	302	-	-	4	23	-	-	金 町 2 丁目
5	202	8	42	-	-	7	42	-	-	金 町 3 丁目
2	30	13	150	-	-	14	363	-	-	金 町 4 丁目
7	64	13	146	-	-	4	17	2	148	金 町 5 丁目
3	9	14	87	1	8	4	17	-	-	金 町 6 丁目
8	81	31	314	-	-	6	82	-	-	
-	-	-	-	-	-	-	-	-	-	金 町 浄水場
<b>42</b>	<b>563</b>	<b>128</b>	<b>2,285</b>	<b>3</b>	<b>19</b>	<b>37</b>	<b>234</b>	<b>3</b>	<b>15</b>	東 金 町 1 丁目
25	342	63	918	-	-	7	54	2	14	東 金 町 2 丁目
5	82	20	368	1	8	4	16	-	-	東 金 町 3 丁目
2	6	22	252	1	6	5	24	-	-	東 金 町 4 丁目
1	-	6	385	-	-	5	22	-	-	東 金 町 5 丁目
7	113	10	104	1	5	4	27	1	1	東 金 町 6 丁目
2	20	1	17	-	-	6	37	-	-	東 金 町 7 丁目
-	-	6	241	-	-	3	47	-	-	東 金 町 8 丁目
-	-	-	-	-	-	3	7	-	-	
<b>11</b>	<b>506</b>	<b>45</b>	<b>697</b>	<b>1</b>	<b>5</b>	<b>18</b>	<b>373</b>	<b>4</b>	<b>50</b>	水 元 1 丁目
3	347	12	216	-	-	8	275	1	1	水 元 2 丁目
2	59	5	41	-	-	3	59	-	-	水 元 3 丁目
2	36	13	311	-	-	1	2	3	49	水 元 4 丁目
2	48	10	72	-	-	2	3	-	-	水 元 5 丁目
2	16	5	57	1	5	4	34	-	-	
-	-	-	-	-	-	-	-	-	-	水 元 公園
<b>9</b>	<b>74</b>	<b>19</b>	<b>219</b>	<b>1</b>	<b>5</b>	<b>10</b>	<b>50</b>	<b>-</b>	<b>-</b>	東 水 元 1 丁目
4	19	5	66	-	-	-	-	-	-	東 水 元 2 丁目
-	-	3	31	-	-	3	12	-	-	東 水 元 3 丁目
2	16	7	104	1	5	4	22	-	-	東 水 元 4 丁目
2	3	-	-	-	-	3	16	-	-	東 水 元 5 丁目
1	36	4	18	-	-	-	-	-	-	東 水 元 6 丁目
-	-	-	-	-	-	-	-	-	-	
<b>9</b>	<b>225</b>	<b>35</b>	<b>409</b>	<b>2</b>	<b>23</b>	<b>4</b>	<b>16</b>	<b>-</b>	<b>-</b>	南 水 元 1 丁目
2	31	11	96	-	-	1	2	-	-	南 水 元 2 丁目
1	1	7	108	1	6	2	10	-	-	南 水 元 3 丁目
2	92	6	114	-	-	1	4	-	-	南 水 元 4 丁目
4	101	11	91	1	17	-	-	-	-	
<b>10</b>	<b>125</b>	<b>32</b>	<b>665</b>	<b>1</b>	<b>7</b>	<b>20</b>	<b>281</b>	<b>2</b>	<b>2</b>	西 水 元 1 丁目
1	3	5	21	-	-	5	65	-	-	西 水 元 2 丁目
3	12	6	132	-	-	4	31	-	-	西 水 元 3 丁目
4	73	4	76	-	-	2	4	-	-	西 水 元 4 丁目
1	1	9	295	-	-	-	-	-	-	西 水 元 5 丁目
-	-	3	28	1	7	5	168	1	1	西 水 元 6 丁目
1	36	5	113	-	-	4	13	1	1	

4-4 産業小分類別事業所数及び

産業小分類	事業所数	従業者数	産業小分類	事業所数	従業者数	産業小分類	事業所数	従業者数
<b>全産業</b>	<b>15,883</b>	<b>141,421</b>	<b>設備工事業</b>	<b>396</b>	<b>4,458</b>	<b>印刷・同関連業</b>	<b>146</b>	<b>824</b>
<b>【農林漁業】</b>	<b>10</b>	<b>47</b>	管理、補助的経済活動を行う事業所	4	14	管理、補助的経済活動を行う事業所	-	-
<b>【農業、林業】</b>	<b>10</b>	<b>47</b>	電気工事業	172	880	印刷業	119	694
<b>農業</b>	<b>10</b>	<b>47</b>	電気通信・信号装置工事業	37	398	製版業	7	36
管理、補助的経済活動を行う事業所	-	-	管工事業(さく井工事業を除く)	143	2,918	製本業、印刷物加工業	19	92
耕種農業	2	6	機械器具設置工事業	20	122	印刷関連サービス業	1	2
畜産農業	1	6	その他の設備工事業	20	126			
農業サービス(園芸サービス業を除く)	-	-	<b>【製菓業】</b>	<b>2,329</b>	<b>14,491</b>	<b>化学工業</b>	<b>25</b>	<b>260</b>
園芸サービス業	7	35	<b>食料品製造業</b>	<b>61</b>	<b>794</b>	管理、補助的経済活動を行う事業所	1	5
			管理、補助的経済活動を行う事業所	1	1	化学肥料製造業	-	-
<b>林業</b>	<b>-</b>	<b>-</b>	畜産食料品製造業	4	150	無機化学工業製品製造業	2	13
管理、補助的経済活動を行う事業所	-	-	水産食料品製造業	5	43	有機化学工業製品製造業	2	6
育林業	-	-	野菜缶詰・果実缶詰・農産保存食料品製造業	1	6	油脂加工製品・石けん・合成洗剤・界面活性剤・塗料製造業	8	79
素材生産業	-	-	調味料製造業	3	62	医薬品製造業	4	35
特用林産物生産業(きのこ類の栽培を除く)	-	-	糖類製造業	-	-	化粧品・歯磨き・その他の化粧品用調整品製造業	6	101
林業サービス業	-	-	精穀・製粉業	-	-	その他の化学工業	2	21
その他の林業	-	-	パン・菓子製造業	19	261			
			動物物油脂製造業	2	51	<b>石油製品・石炭製品製造業</b>	<b>-</b>	<b>-</b>
<b>【漁業】</b>	<b>-</b>	<b>-</b>	その他の食料品製造業	26	220	管理、補助的経済活動を行う事業所	-	-
<b>漁業(水産養殖業を除く)</b>	<b>-</b>	<b>-</b>	<b>飲料・たばこ・飼料製造業</b>	<b>3</b>	<b>24</b>	石油精製業	-	-
管理、補助的経済活動を行う事業所	-	-	管理、補助的経済活動を行う事業所	-	-	潤滑油・グリース製造業(石油精製業によらないもの)	-	-
海面漁業	-	-	清涼飲料製造業	3	24	コークス製造業	-	-
内水面漁業	-	-	酒類製造業	-	-	舗装材料製造業	-	-
			茶・コーヒー製造業(清涼飲料を除く)	-	-	その他の石油製品・石炭製品製造業	-	-
<b>水産養殖業</b>	<b>-</b>	<b>-</b>	製氷業	-	-	<b>プラスチック製品製造業(別掲を除く)</b>	<b>185</b>	<b>1,316</b>
管理、補助的経済活動を行う事業所	-	-	たばこ製造業	-	-	管理、補助的経済活動を行う事業所	5	17
海面養殖業	-	-	飼料・有機質肥料製造業	-	-	プラスチック板・棒・管・継手・異形押出製品製造業	37	212
内水面養殖業	-	-				プラスチックフィルム・シート・床材・合成皮革製造業	29	105
			<b>繊維工業</b>	<b>128</b>	<b>558</b>	工業用プラスチック製品製造業	38	448
<b>【鉱業、採石業、砂利採取業】</b>	<b>1</b>	<b>3</b>	管理、補助的経済活動を行う事業所	4	11	発泡・強化プラスチック製品製造業	4	21
<b>鉱業、採石業、砂利採取業</b>	<b>1</b>	<b>3</b>	製糸業、紡織業、化学繊維・ねん糸等製造業	1	4	プラスチック成形材料製造業(※プラスチックを含む)	10	168
管理、補助的経済活動を行う事業所	1	3	織物業	3	7	その他のプラスチック製品製造業	62	345
金属鉱業	-	-	ニット生地製造業	8	44	<b>ゴム製品製造業</b>	<b>159</b>	<b>1,034</b>
石炭・亜炭鉱業	-	-	染色整理業	8	57	管理、補助的経済活動を行う事業所	4	9
原油・天然ガス鉱業	-	-	綱・網・レース・繊維粗製品製造業	3	13	タイヤ・チューブ製造業	3	23
採石業、砂・砂利・玉石採取業	-	-	外衣・シャツ製造業(和式を除く)	57	244	ゴム製・プラスチック製履物・同附属品製造業	4	20
※炭鉱(石川町)採石業(新大物・陶磁器・ガラス・セメント(石川町)に該当)	-	-	下着類製造業	-	-	ゴムベルト・ゴムホース・工業用ゴム製品製造業	130	796
その他の鉱業	-	-	和装製品・その他の衣服・繊維製身の回りの製造業	19	64	その他のゴム製品製造業	18	186
			その他の繊維製品製造業	25	114	<b>なめし革・同製品・毛皮製造業</b>	<b>147</b>	<b>723</b>
<b>【建設業】</b>	<b>1,342</b>	<b>11,350</b>	<b>木材・木製品製造業(家具を除く)</b>	<b>19</b>	<b>45</b>	管理、補助的経済活動を行う事業所	1	3
<b>総合工事業</b>	<b>415</b>	<b>3,282</b>	管理、補助的経済活動を行う事業所	-	-	なめし革製造業	8	32
管理、補助的経済活動を行う事業所	2	3	製材業、木製品製造業	1	1	工業用革製品製造業(手袋を除く)	-	-
一般土木建築工事業	7	28	造作材・合板・建築用組立材料製造業	1	5	革製履物用材料・同附属品製造業	16	69
土木工事業(舗装工事業を除く)	103	1,261	木製容器製造業(竹、とうを含む)	3	4	革製履物製造業	15	171
舗装工事業	5	47	その他の木製品製造業(竹、とうを含む)	14	35	革製手袋製造業	-	-
建築工事業(木造建築工事業を除く)	129	975	<b>家具・装備品製造業</b>	<b>49</b>	<b>203</b>	かばん製造業	22	82
木造建築工事業	67	294	管理、補助的経済活動を行う事業所	-	-	袋物製造業	71	296
建築リフォーム工事業	102	674	家具製造業	21	89	毛皮製造業	-	-
			宗教用具製造業	2	14	その他のなめし革製品製造業	14	70
<b>職別工事業(設備工事業を除く)</b>	<b>531</b>	<b>3,610</b>	建具製造業	8	13	<b>窯業・土石製品製造業</b>	<b>29</b>	<b>166</b>
管理、補助的経済活動を行う事業所	2	8	その他の家具・装備品製造業	18	87	管理、補助的経済活動を行う事業所	1	2
大工工事業	41	274	<b>パルプ・紙・紙加工品製造業</b>	<b>74</b>	<b>700</b>	ガラス・同製品製造業	19	70
とび・土工・コンクリート工事業	67	693	管理、補助的経済活動を行う事業所	4	41	セメント・同製品製造業	4	65
鉄骨・鉄筋工事業	51	516	パルプ製造業	-	-	建設用粘土製品製造業(陶磁器製を除く)	-	-
石工・れんが・タイル・ブロック工事業	19	79	紙製造業	1	1	陶磁器・同関連製品製造業	2	21
左官工事業	23	124	加工紙製造業	1	2	耐火物製造業	1	4
板金・金物工事業	26	73	紙製品製造業	8	88	炭素・黒鉛製品製造業	-	-
塗装工事業	62	330	紙製容器製造業	50	502	研磨材・同製品製造業	-	-
床・内装工事業	137	779	その他のパルプ・紙・紙加工品製造業	10	66	骨材・石工品等製造業	-	-
その他の職別工事業	103	734				その他の窯業・土石製品製造業	2	4

注：表中の大分類事業所総数と、中分類、小分類それぞれの合計が合わないことがあるが、調査時に調査票の記入項目不備等で、分類できなかった事業所があるためである。  
資料：総務省・経済産業省「令和3年経済センサス活動調査」





4-4 産業小分類別事業所数及び

産業小分類	事業所数	従業者数	産業小分類	事業所数	従業者数	産業小分類	事業所数	従業者数
<b>運輸に附帯するサービス業</b>	<b>26</b>	<b>408</b>	<b>飲食料点小売業</b>	<b>834</b>	<b>11,455</b>	<b>保険業(保険媒介代理業、保険サービス業を含む)</b>	<b>72</b>	<b>950</b>
管理、補助的経済活動を行う事業所	2	30	管理、補助的経済活動を行う事業所	1	1	管理、補助的経済活動を行う事業所	-	-
港湾運送業	-	-	各種食料点小売業	66	4,400	生命保険業	21	719
貨物運送取扱業(集配利用運送業を除く)	10	155	野菜・果実小売業	50	226	損害保険業	2	34
運送代理店	1	2	食肉小売業	39	166	共済事業、少額短期保険業	1	2
こん包業	8	202	鮮魚小売業	41	174	保険媒介代理業	48	195
運輸施設提供業	-	-	酒小売業	48	127	保険サービス業	-	-
その他の運輸に附帯するサービス業	5	19	菓子・パン小売業	169	1,313			
			その他の飲食料点小売業	420	5,048	<b>【不動産業、物品賃貸業】</b>	<b>1,531</b>	<b>4,410</b>
<b>郵便業(信書便事業を含む)</b>	<b>3</b>	<b>640</b>	<b>機械器具小売業</b>	<b>290</b>	<b>1,964</b>	<b>不動産取引業</b>	<b>257</b>	<b>1,005</b>
管理、補助的経済活動を行う事業所	-	-	管理、補助的経済活動を行う事業所	4	29	管理、補助的経済活動を行う事業所	-	-
郵便業(信書便事業を含む)	3	640	自動車小売業	143	1,003	建物売買業、土地売買業	58	259
			自転車小売業	48	145	不動産代理業・仲介業	199	746
<b>【卸売業、小売業】</b>	<b>3,349</b>	<b>28,856</b>	機械器具小売業(自動車、自転車を除く)	95	787	<b>不動産賃貸業・管理業</b>	<b>1,213</b>	<b>2,956</b>
<b>各種商品卸売業</b>	<b>7</b>	<b>68</b>	<b>その他の小売業</b>	<b>840</b>	<b>4,722</b>	管理、補助的経済活動を行う事業所	1	-
管理、補助的経済活動を行う事業所	-	-	管理、補助的経済活動を行う事業所	7	62	不動産賃貸業(貸家業、貸間業を除く)	152	377
各種商品卸売業	7	68	家具・建具・畳小売業	45	180	貸家業、貸間業	735	1,690
			じゅう器小売業	34	115	駐車場業	102	172
<b>繊維・衣服等卸売業</b>	<b>66</b>	<b>281</b>	医薬品・化粧品小売業	314	2,054	不動産管理業	223	717
管理、補助的経済活動を行う事業所	-	-	農耕用品小売業	2	4			
繊維品卸売業(衣服、身の回り品を除く)	12	27	燃料小売業	58	398	<b>物品賃貸業</b>	<b>60</b>	<b>447</b>
衣服卸売業	28	117	書籍・文房具小売業	83	686	管理、補助的経済活動を行う事業所	1	19
身の回り品卸売業	26	137	スポーツ用品・がん具・娯楽用品・楽器小売業	46	248	各種物品賃貸業	-	-
			写真機・時計・眼鏡小売業	41	146	産業用機械器具賃貸業	20	148
<b>飲食料品卸売業</b>	<b>106</b>	<b>668</b>	他に分類されない小売業	210	829	事務用機械器具賃貸業	1	9
管理、補助的経済活動を行う事業所	4	8	<b>無店舗小売業</b>	<b>109</b>	<b>733</b>	自動車賃貸業	11	70
農畜産物・水産物卸売業	45	266	管理、補助的経済活動を行う事業所	2	87	スポーツ・娯楽用品賃貸業	-	-
食料・飲料卸売業	57	394	通信販売・訪問販売小売業	84	507	その他の物品賃貸業	27	201
			自動販売機による小売業	9	77	<b>【学術研究、専門・技術サービス業】</b>	<b>567</b>	<b>3,002</b>
<b>建築材料、鉱物・金属材料等卸売業</b>	<b>268</b>	<b>2,242</b>	その他の無店舗小売業	14	62	<b>学術・開発研究機関</b>	<b>5</b>	<b>332</b>
管理、補助的経済活動を行う事業所	6	10	<b>【金融業、保険業】</b>	<b>176</b>	<b>2,542</b>	管理、補助的経済活動を行う事業所	-	-
建築材料卸売業	74	539	<b>銀行業</b>	<b>24</b>	<b>539</b>	自然科学研究所	5	332
化学製品卸売業	72	715	管理、補助的経済活動を行う事業所	-	-	人文・社会科学研究所	-	-
石油・鉱物卸売業	19	154	中央銀行	-	-	<b>専門サービス業(他に分類されないもの)</b>	<b>320</b>	<b>1,125</b>
鉄鋼製品卸売業	34	242	銀行(中央銀行を除く)	24	539	管理、補助的経済活動を行う事業所	-	-
非鉄金属卸売業	22	133	<b>協同組織金融業</b>	<b>50</b>	<b>923</b>	法律事務所、特許事務所	3	6
再生資源卸売業	41	449	管理、補助的経済活動を行う事業所	-	-	公証人役場、司法書士事務所、土地家屋調査士事務所	26	77
			中小企業等金融業	50	923	行政書士事務所	6	8
<b>機械器具卸売業</b>	<b>244</b>	<b>1,713</b>	農林水産金融業	-	-	公認会計士事務所、税理士事務所	104	459
管理、補助的経済活動を行う事業所	3	17	<b>貸金業、クレジットカード業等非預金信用機関</b>	<b>16</b>	<b>51</b>	社会保険労務士事務所	17	50
産業機械器具卸売業	93	476	管理、補助的経済活動を行う事業所	-	-	デザイン業	33	55
自動車卸売業	61	746	貸金業	2	5	著述・芸術家業	5	7
電気機械器具卸売業	50	290	質屋	13	29	経営コンサルタント業、純粋特殊会社	41	221
その他の機械器具卸売業	37	184	クレジットカード業、割賦金融業	1	17	その他の専門サービス業	85	242
			その他の非預金信用機関	-	-	<b>広告業</b>	<b>23</b>	<b>109</b>
<b>その他の卸売業</b>	<b>300</b>	<b>2,652</b>	<b>金融商品取引業、商品先物取引業</b>	<b>11</b>	<b>45</b>	管理、補助的経済活動を行う事業所	-	-
管理、補助的経済活動を行う事業所	7	23	管理、補助的経済活動を行う事業所	-	-	広告業	23	109
家具・建具・じゅう器等卸売業	39	238	金融商品取引業	11	45	<b>技術サービス業(他に分類されないもの)</b>	<b>219</b>	<b>1,436</b>
医薬品・化粧品等卸売業	32	216	商品先物取引業、商品投資顧問業	-	-	管理、補助的経済活動を行う事業所	1	5
紙・紙製品卸売業	26	125	<b>補助的金融業等</b>	<b>3</b>	<b>34</b>	獣医学業	29	163
他に分類されない卸売業	196	2,050	管理、補助的経済活動を行う事業所	-	-	土木建築サービス業	120	826
			補助的金融業、金融附帯業	2	25	機械設計業	16	50
<b>各種商品小売業</b>	<b>11</b>	<b>948</b>	信託業	-	-	商品・非破壊検査業	10	97
管理、補助的経済活動を行う事業所	-	-	金融代理業	1	9	計量証明業	3	25
百貨店、総合スーパー	3	806	<b>織物・衣服・身の回り品小売業</b>	<b>274</b>	<b>1,410</b>	写真業	23	82
その他の各種商品小売業(従業者が50人未満のもの)	8	142	管理、補助的経済活動を行う事業所	3	95	その他の技術サービス業	17	188
			呉服・服地・寝具小売業	34	91			
			男子服小売業	28	136			
			婦人・子供服小売業	114	487			
			靴・履物小売業	22	95			
			その他の織物・衣服・身の回り品小売業	73	506			

注：表中の大分類事業所総数と、中分類、小分類それぞれの合計が合わないことがあるが、調査時に調査票の記入項目不備等で、分類できなかった事業所があるためである。  
資料：総務省・経済産業省「令和3年経済センサス活動調査」

従業者数（経済センサス）（その2）

（令和3年6月1日現在）

産業小分類	事業所数	従業者数	産業小分類	事業所数	従業者数	産業小分類	事業所数	従業者数
<b>【宿泊業、飲食サービス業】</b>	<b>1,797</b>	<b>11,683</b>	<b>【その他の教育、学習支援業】</b>	<b>372</b>	<b>2,656</b>	<b>自動車整備業</b>	<b>86</b>	<b>363</b>
<b>宿泊業</b>	<b>37</b>	<b>222</b>	管理、補助的経済活動を行う事業所	-	-	管理、補助的経済活動を行う事業所	2	3
管理、補助的経済活動を行う事業所	-	-	社会教育	18	297	自動車整備業	84	360
旅館、ホテル	18	145	職業・教育支援施設	8	37	<b>機械等修理業（別掲を除く）</b>	<b>79</b>	<b>473</b>
簡易宿所	1	1	学習塾	135	1,192	管理、補助的経済活動を行う事業所	1	4
下宿業	-	-	教養・技能教授業	199	664	機械修理業（電気機械器具を除く）	36	335
その他の宿泊業	18	76	他に分類されない教育、学習支援業	12	466	電気機械器具修理業	16	82
<b>飲食店</b>	<b>1,585</b>	<b>9,958</b>	<b>【医療、福祉】</b>	<b>1,625</b>	<b>27,065</b>	表具業	8	15
管理、補助的経済活動を行う事業所	4	5	<b>医療業</b>	<b>904</b>	<b>12,204</b>	その他の修理業	18	37
食堂、レストラン（専門料理店を除く）	87	1,048	管理、補助的経済活動を行う事業所	1	3	<b>職業紹介・労働者派遣業</b>	<b>18</b>	<b>88</b>
専門料理店	501	3,698	病院	20	5,264	管理、補助的経済活動を行う事業所	-	-
そば・うどん店	127	611	一般診療所	312	4,108	職業紹介業	10	24
すし店	68	727	歯科診療所	257	1,690	労働者派遣業	8	64
酒場、ビヤホール	457	1,637	助産・看護業	27	265	<b>その他の事業サービス業</b>	<b>248</b>	<b>4,715</b>
バー、キャバレー、ナイトクラブ	159	510	療術業	271	768	管理、補助的経済活動を行う事業所	2	11
喫茶店	115	805	医療に附帯するサービス業	16	106	速記・ワープロ入力・複写業	2	4
その他の飲食店	67	917	<b>保健衛生</b>	<b>7</b>	<b>260</b>	建物サービス業	104	2,145
<b>持ち帰り・配達飲食サービス業</b>	<b>175</b>	<b>1,503</b>	管理、補助的経済活動を行う事業所	-	-	警備業	28	1,191
管理、補助的経済活動を行う事業所	1	1	保健所	1	145	他に分類されない事業サービス業	112	1,364
持ち帰り飲食サービス業	31	149	健康相談施設	6	115	<b>その他のサービス業</b>	<b>4</b>	<b>32</b>
配達飲食サービス業	143	1,353	その他の保健衛生	-	-	管理、補助的経済活動を行う事業所	-	-
<b>【生活関連サービス業、娯楽業】</b>	<b>1,277</b>	<b>5,873</b>	<b>社会保険・社会福祉・介護事業</b>	<b>714</b>	<b>14,601</b>	集会場	3	20
<b>洗濯・理容・美容・浴場業</b>	<b>942</b>	<b>2,910</b>	管理、補助的経済活動を行う事業所	19	73	と畜場	-	-
管理、補助的経済活動を行う事業所	3	3	社会保険事業団体	2	57	他に分類されないサービス業	1	12
洗濯業	178	998	福祉事務所	2	245	<b>【公務（他に分類されるものを除く）】</b>	<b>65</b>	<b>4,267</b>
理容業	238	512	児童福祉事業	273	5,374	<b>国家公務</b>	<b>3</b>	<b>1,115</b>
美容業	403	1,103	老人福祉・介護事業	339	7,382	立法機関	-	-
一般公衆浴場業	24	70	障害者福祉事業	70	1,194	司法機関	-	-
その他の公衆浴場業	4	12	その他の社会保険・社会福祉・介護事業	9	276	行政機関	3	1,115
その他の洗濯・理容・美容・浴場業	92	212	<b>【複合サービス事業】</b>	<b>50</b>	<b>511</b>	<b>地方公務</b>	<b>62</b>	<b>3,152</b>
<b>その他の生活関連サービス業</b>	<b>195</b>	<b>764</b>	<b>郵便局</b>	<b>43</b>	<b>306</b>	都道府県機関	18	1,521
管理、補助的経済活動を行う事業所	1	10	管理、補助的経済活動を行う事業所	-	-	市町村機関	44	1,631
旅行業	10	33	郵便局	43	306	<b>協同組合（他に分類されないもの）</b>	<b>7</b>	<b>205</b>
衣服裁縫修理業	19	42	郵便局受託業	-	-	管理、補助的経済活動を行う事業所	-	-
物品預り業	53	145	<b>協同組合（他に分類されないもの）</b>	<b>7</b>	<b>205</b>	農林水産業協同組合（他に分類されないもの）	5	196
火葬・墓地管理業	2	43	管理、補助的経済活動を行う事業所	-	-	事業協同組合（他に分類されないもの）	2	9
冠婚葬祭業	41	191	農林水産業協同組合（他に分類されないもの）	5	196	<b>【サービス業（他に分類されないもの）】</b>	<b>762</b>	<b>8,266</b>
他に分類されない生活関連サービス業	69	300	事業協同組合（他に分類されないもの）	2	9	<b>政治・経済・文化団体</b>	<b>67</b>	<b>540</b>
<b>娯楽業</b>	<b>140</b>	<b>2,199</b>	<b>【サービス業（他に分類されないもの）】</b>	<b>762</b>	<b>8,266</b>	経済団体	25	334
管理、補助的経済活動を行う事業所	4	46	<b>政治・経済・文化団体</b>	<b>67</b>	<b>540</b>	労働団体	7	39
映画館	1	87	経済団体	25	334	学術・文化団体	-	-
興行場（別掲を除く）、興行団	7	14	労働団体	7	39	政治団体	1	9
競輪・競馬等の競走場、競技団	-	-	学術・文化団体	-	-	他に分類されない非営利的団体	34	158
スポーツ施設提供業	43	729	政治団体	1	9	<b>宗教</b>	<b>201</b>	<b>614</b>
公園、遊園地	6	96	他に分類されない非営利的団体	34	158	神道系宗教	36	77
遊戯場	51	1,000	<b>宗教</b>	<b>201</b>	<b>614</b>	仏教系宗教	108	388
その他の娯楽業	28	227	神道系宗教	36	77	キリスト教系宗教	14	43
<b>【教育、学習支援業】</b>	<b>503</b>	<b>8,909</b>	仏教系宗教	108	388	その他の宗教	43	106
<b>学校教育</b>	<b>131</b>	<b>6,253</b>	キリスト教系宗教	14	43	<b>廃棄物処理業</b>	<b>58</b>	<b>1,437</b>
管理、補助的経済活動を行う事業所	1	2	その他の宗教	43	106	管理、補助的経済活動を行う事業所	2	6
幼稚園	28	577	<b>廃棄物処理業</b>	<b>58</b>	<b>1,437</b>	一般廃棄物処理業	26	1,078
幼保連携型認定こども園	3	184	管理、補助的経済活動を行う事業所	2	6	産業廃棄物処理業	30	353
小学校	49	1,946	一般廃棄物処理業	26	1,078	その他の廃棄物処理業	-	-
中学校	27	1,062	産業廃棄物処理業	30	353	<b>【公務（他に分類されるものを除く）】</b>	<b>65</b>	<b>4,267</b>
高等学校、中等教育学校	9	597	その他の廃棄物処理業	-	-	<b>国家公務</b>	<b>3</b>	<b>1,115</b>
特別支援学校	5	585	<b>【公務（他に分類されるものを除く）】</b>	<b>65</b>	<b>4,267</b>	立法機関	-	-
高等教育機関	3	1,178	<b>国家公務</b>	<b>3</b>	<b>1,115</b>	司法機関	-	-
専修学校、各種学校	6	122	立法機関	-	-	行政機関	3	1,115
学校教育支援機関	-	-	司法機関	-	-	<b>地方公務</b>	<b>62</b>	<b>3,152</b>
			行政機関	3	1,115	都道府県機関	18	1,521
						市町村機関	44	1,631

4-5 産業中分類別事業所数及び従業者数の推移（経済センサス）

(平成28年は6月1日現在)  
(令和3年は6月1日現在)

産業中分類	平成28年		令和3年		産業中分類	平成28年		令和3年	
	事業所数	従業者数	事業所数	従業者数		事業所数	従業者数	事業所数	従業者数
<b>全産業（公務を除く）</b>	...	...	<b>15,883</b>	<b>141,421</b>	<b>卸売業，小売業</b>	<b>3,785</b>	<b>28,606</b>	<b>3,349</b>	<b>28,856</b>
	<b>16,636</b>	<b>128,556</b>	<b>15,818</b>	<b>137,154</b>	各種商品卸売業	4	41	7	68
<b>農業，林業</b>	<b>7</b>	<b>33</b>	<b>10</b>	<b>47</b>	繊維・衣服等卸売業	66	325	66	281
農業	7	33	10	47	飲食料品卸売業	135	1,121	106	668
林業	-	-	-	-	建築材料，鉱物・金属材料等卸売業	264	1,667	268	2,242
<b>漁業</b>	-	-	-	-	機械器具卸売業	225	1,418	244	1,713
漁業（水産養殖業を除く）	-	-	-	-	その他の卸売業	330	3,216	300	2,652
水産養殖業	-	-	-	-	各種商品小売業	9	1,434	11	948
<b>鉱業，採石業，砂利採取業</b>	<b>1</b>	<b>3</b>	<b>1</b>	<b>3</b>	織物・衣服・身の回り品小売業	357	1,655	274	1,410
鉱業，採石業，砂利採取業	1	3	1	3	飲食料品小売業	990	9,844	834	11,455
<b>建設業</b>	<b>1,326</b>	<b>10,364</b>	<b>1,342</b>	<b>11,350</b>	機械器具小売業	302	1,949	290	1,964
総合工事業	432	2,676	415	3,282	その他の小売業	1,010	5,384	840	4,722
職別工事業（設備工事業を除く）	500	3,360	531	3,610	無店舗小売業	92	538	109	733
設備工事業	394	4,328	396	4,458	<b>金融業，保険業</b>	<b>184</b>	<b>2,754</b>	<b>176</b>	<b>2,542</b>
<b>製造業</b>	<b>2,717</b>	<b>16,452</b>	<b>2,329</b>	<b>14,491</b>	銀行	26	826	24	539
食料品製造業	67	919	61	794	協同組織金融業	50	912	50	923
飲料・たばこ・飼料製造業	3	26	3	24	貸金業，クレジットカード業等非預金信用機関	19	43	16	51
繊維工業業	171	737	128	558	金融商品取引業，商品先物取引業	7	66	11	45
木材・木製品製造業（家具を除く）	24	69	19	45	補助的金融業等	3	22	3	34
家具・装備品製造業	68	282	49	203	保険業（保険媒介代理業，保険サービス業を含む）	78	883	72	950
パルプ・紙・紙加工品製造業	99	847	74	700	<b>不動産業，物品賃貸業</b>	<b>1,543</b>	<b>4,328</b>	<b>1,531</b>	<b>4,410</b>
印刷・同関連業	161	966	146	824	不動産取引業	262	968	257	1,005
化学工業業	20	310	25	260	不動産賃貸業・管理業	1,222	2,687	1,213	2,956
石油製品・石炭製品製造業	-	-	-	-	物品賃貸業	58	671	60	447
プラスチック製品製造業（別掲を除く）	196	1,227	185	1,316	<b>学術研究，専門・技術サービス業</b>	<b>478</b>	<b>2,464</b>	<b>567</b>	<b>3,002</b>
ゴム製品製造業	188	1,253	159	1,034	学術・開発研究機関	5	384	5	332
なめし革・同製品・毛皮製造業	188	886	147	723	専門サービス業（他に分類されないもの）	262	988	320	1,125
窯業・土石製品製造業	30	209	29	166	広 告 業	20	78	23	109
鉄 鋼 業	34	118	15	36	技術サービス業（他に分類されないもの）	191	1,014	219	1,436
非鉄金属製造業	49	182	38	176	<b>宿泊業，飲食サービス業</b>	<b>2,153</b>	<b>13,998</b>	<b>1,797</b>	<b>11,683</b>
金属製品製造業	616	3,371	560	2,999	宿泊業	34	243	37	222
はん用機械器具製造業	48	359	59	365	飲食店	1,951	12,275	1,585	9,958
生産用機械器具製造業	248	1,414	208	1,404	持ち帰り・配達飲食サービス業	168	1,480	175	1,503
業務用機械器具製造業	78	622	63	402	<b>生活関連サービス業，娯楽業</b>	<b>1,404</b>	<b>6,329</b>	<b>1,277</b>	<b>5,873</b>
電子部品・デバイス・電子回路製造業	18	118	13	82	洗濯・理容・美容・浴場業	1,073	3,275	942	2,910
電気機械器具製造業	69	563	57	674	その他の生活関連サービス業	175	641	195	764
情報通信機械器具製造業	9	191	7	73	娯 楽 業	156	2,413	140	2,199
輸送用機械器具製造業	55	204	47	207	<b>教育，学習支援業</b>	<b>368</b>	<b>4,232</b>	<b>503</b>	<b>8,909</b>
その他の製造業	277	1,576	236	1,423	学 校 教 育	48	2,269	131	6,253
<b>電気・ガス・熱供給・水道業</b>	<b>6</b>	<b>135</b>	<b>10</b>	<b>422</b>	その他の教育，学習支援業	320	1,963	372	2,656
電 気 業	1	98	4	107	<b>医 療 ， 福 祉</b>	<b>1,389</b>	<b>21,609</b>	<b>1,625</b>	<b>27,065</b>
ガ ス 業	-	-	-	-	医 療 業	923	11,369	904	12,204
熱 供 給 業	-	-	-	-	保 健 衛 生	2	7	7	260
水 道 業	5	37	6	315	社会保険・社会福祉・介護事業	464	10,233	714	14,601
<b>情報通信業</b>	<b>86</b>	<b>323</b>	<b>139</b>	<b>527</b>	<b>複 合 サ ー ビ ス 事 業</b>	<b>49</b>	<b>486</b>	<b>50</b>	<b>511</b>
通 信 業	3	11	2	14	郵 便 局	44	321	43	306
放 送 業	2	14	2	6	協同組合（他に分類されないもの）	5	165	7	205
映像・音声・文字情報制作業	24	62	39	85	<b>サービス業（他に分類されないもの）</b>	<b>663</b>	<b>6,538</b>	<b>762</b>	<b>8,266</b>
情報サービス業	49	216	81	375	政治・経済・文化団体	40	408	67	540
インターネット附随サービス業	8	20	15	47	宗 教	184	629	201	614
<b>運輸業，郵便業</b>	<b>477</b>	<b>9,902</b>	<b>350</b>	<b>9,197</b>	廃 棄 物 処 理 業	44	967	58	1,437
鉄 道 業	21	764	18	716	自 動 車 整 備 業	111	502	86	363
道路旅客運送業	256	4,776	127	4,002	機械等修理業（別掲を除く）	76	486	79	473
道路貨物運送業	156	2,960	162	3,226	職業紹介・労働者派遣業	10	26	18	88
水 運 業	-	-	-	-	その他の事業サービス業	191	3,489	248	4,715
航空運輸業	-	-	-	-	その他のサービス業	1	11	4	32
倉 庫 業	14	186	14	205	<b>公務（他に分類されるものを除く）</b>	<b>...</b>	<b>...</b>	<b>65</b>	<b>4,267</b>
運輸に附帯するサービス業	27	499	26	408	国 家 公 務	...	...	3	1,115
郵便業（信書便事業を含む）	2	716	3	640	地 方 公 務	...	...	62	3,152

注1：従業者数には、男女別が不詳の者を含む。

注2：平成28年経済センサス活動調査においては、国・地方公共団体の事業所を調査対象としていない。

注3：表中の大分類事業所総数と、中分類の合計が合わないことがあるが、調査時に調査票の記入項目不備等で、分類できなかった事業所があるためである。

資料：総務省・経済産業省「平成28年経済センサス活動調査」、「令和3年経済センサス活動調査」

4-6 産業小分類別事業所数、従業者数、従業員数、製造品出荷額等（経済センサス）（その1）

産業小分類	事業所数	従業者数														製造品出荷額等				付加価値額 (29人以下は 粗付加価値額)	粗付加価値額							
		総数 (送出国を除く)				有給役員				労働者				現金給与総額		原材料使用額等	製造品出荷総額	うち 加工収入額	うち 粗付加価値額									
		うち男		うち女		うち男		うち女		うち男		うち女		万円	万円							万円	万円					
		人	人	人	人	人	人	人	人	人	人	人	人			人	人	人	人									
<b>総数</b>	<b>878</b>	<b>8,119</b>	<b>5,107</b>	<b>1,567</b>	<b>1,109</b>	<b>5,594</b>	<b>3,649</b>	<b>815</b>	<b>300</b>	<b>151</b>	<b>56</b>	<b>58</b>	<b>25</b>	<b>3,143</b>	<b>694</b>	<b>9,421</b>	<b>775</b>	<b>16,435</b>	<b>709</b>	<b>11,847</b>	<b>745</b>	<b>2,258</b>	<b>183</b>	<b>6,116</b>	<b>115</b>	<b>6,404</b>	<b>470</b>	
<b>食料品製造業</b>	<b>30</b>	<b>536</b>	<b>325</b>	<b>47</b>	<b>33</b>	<b>385</b>	<b>264</b>	<b>73</b>	<b>23</b>	<b>31</b>	<b>5</b>	-	-	<b>211,082</b>	<b>997,366</b>	<b>1,851,599</b>	<b>1,435,697</b>	<b>36,724</b>	<b>666,310</b>	<b>766,430</b>								
畜産食料品製造業	3	157	113	1	1	108	96	18	11	30	5	-	-	50,390	523,793	623,501	623,195	-	42,475	92,618								
水産食料品製造業	3	16	9	5	4	3	-	8	5	-	-	-	-	3,666	5,912	14,453	12,583	1,870	7,880	7,880								
野菜缶詰・果実缶詰・農産保存食料品製造業	1	6	-	1	-	5	-	-	-	-	-	-	-	x	x	x	x	-	-	x	x							
調味料製造業	2	21	11	6	4	9	6	6	1	-	-	-	-	x	x	x	x	-	-	x	x							
パン・菓子製造業	10	183	99	16	11	155	88	12	-	-	-	-	-	83,816	303,085	872,886	470,100	34,812	489,783	498,244								
動物油脂製造業	1	50	44	-	-	47	42	2	2	1	-	-	-	x	x	x	x	-	-	x	x							
その他の食料品製造業	10	103	49	18	13	58	32	27	4	-	-	-	-	33,388	29,220	74,156	73,721	42	44,529	45,113								
<b>飲料・たばこ・飼料製造業</b>	-	-	-	-	-	-	-	-	-	-	-	-	-	-	-	-	-	-	-	-	-	-	-	-	-	-	-	-
清涼飲料製造業	-	-	-	-	-	-	-	-	-	-	-	-	-	-	-	-	-	-	-	-	-	-	-	-	-	-	-	-
<b>繊維工業</b>	<b>26</b>	<b>238</b>	<b>110</b>	<b>50</b>	<b>32</b>	<b>177</b>	<b>74</b>	<b>10</b>	<b>3</b>	<b>1</b>	<b>1</b>	-	-	<b>76,504</b>	<b>166,420</b>	<b>286,211</b>	<b>204,043</b>	<b>46,155</b>	<b>x</b>	<b>110,058</b>								
織物	-	-	-	-	-	-	-	-	-	-	-	-	-	-	-	-	-	-	-	-	-	-	-	-	-	-	-	-
ニット生地製造業	3	19	6	7	5	9	1	3	-	-	-	-	-	x	x	x	x	x	x	x	x							
染色整理業	5	45	24	7	5	34	17	4	2	-	-	-	-	12,961	13,407	35,956	4,557	12,436	21,317	21,317								
網・網・レース・繊維粗製	-	-	-	-	-	-	-	-	-	-	-	-	-	-	-	-	-	-	-	-	-	-	-	-	-	-	-	-
外衣・シャツ製造業（箱式を除く）	12	103	40	24	15	78	24	-	-	-	1	-	-	27,723	94,782	138,906	119,950	15,044	39,018	40,437								
下着類製造業	-	-	-	-	-	-	-	-	-	-	-	-	-	-	-	-	-	-	-	-	-	-	-	-	-	-	-	-
和服類・その他の衣服・繊維製身の回り品製造業	2	8	3	5	2	3	1	-	-	-	-	-	-	x	x	x	x	x	x	x	x							
その他の繊維製品製造業	4	63	37	7	5	53	31	3	1	-	-	-	-	31,973	50,866	95,902	70,394	12,370	40,008	40,957								
<b>木材・木製品製造業（家具を除く）</b>	<b>3</b>	<b>12</b>	<b>8</b>	<b>4</b>	<b>3</b>	<b>7</b>	<b>5</b>	<b>1</b>	-	-	-	<b>1</b>	<b>1</b>	<b>3,544</b>	<b>1,138</b>	<b>7,585</b>	<b>7,585</b>	-	<b>5,861</b>	<b>5,861</b>								
製材業、木製品製造業	-	-	-	-	-	-	-	-	-	-	-	-	-	-	-	-	-	-	-	-	-	-	-	-	-	-	-	-
通作材・合板・建築用組立材料製造業	-	-	-	-	-	-	-	-	-	-	-	-	-	-	-	-	-	-	-	-	-	-	-	-	-	-	-	-
木製容器製造業（竹、とうを含む）	1	1	1	1	1	-	-	-	-	-	-	-	-	x	x	x	x	-	-	x	x							
その他の木製品製造業（竹、とうを含む）	2	11	7	3	2	7	5	1	-	-	-	-	-	x	x	x	x	-	-	x	x							

注1：xは秘匿数字を合算したものである。  
 注2：本項目は、製造品目別に出荷額の数値が得られた事業所を集計している。ただし、個人経営と管理、補助的経済活動のみを行う事業所は含まない。  
 注3：従業者の内訳には、送出国が含まれていないため、総数と内訳の合計が一致しない。  
 資料：東京都総務局統計部「令和3年経済センサス一活動調査報告（産業別集計東京の製造業）」

4-6 産業小分類別事業所数、従業者数、従業員数、製造品出荷額等（経済センサス）（その2）

産業小分類	事業所数	従業者										製造品出荷額等			付加価値額 (29人以下は粗付加価値額)	粗付加価値額					
		総数 (送付者を除く)		有給役員		常用労働者		臨時雇用者		現金給与総額	原材料使用額等	製造品出荷額	うち 加工賃収入額								
		うち男	うち女	うち男	うち女	うち男	うち女	うち男	うち女												
		人	人	人	人	人	人	人	人	人	人	人	人	人			人	人	人	人	人
<b>家具・装備品製造業</b>	<b>15</b>	<b>71</b>	<b>45</b>	<b>20</b>	<b>15</b>	<b>45</b>	<b>27</b>	<b>5</b>	<b>2</b>	<b>1</b>	<b>1</b>	<b>1</b>	<b>1</b>	<b>22,358</b>	<b>67,714</b>	<b>117,046</b>	<b>110,289</b>	<b>6,142</b>	<b>44,855</b>	<b>44,855</b>	
家具製造業	6	24	17	9	7	14	9	1	1	-	-	-	-	x	x	x	x	x	x	x	
宗教用具製造業	1	1	1	1	1	-	-	-	-	-	-	-	-	x	x	x	x	x	x	x	
建具製造業	1	4	2	2	1	-	-	2	1	-	-	-	-	x	x	x	x	-	-	x	
その他の家具・装備品製造業	7	42	25	8	6	31	18	2	-	1	-	-	-	13,444	52,790	79,277	74,102	5,175	24,087	24,087	
<b>パルプ・紙・紙加工品製造業</b>	<b>29</b>	<b>456</b>	<b>315</b>	<b>58</b>	<b>48</b>	<b>376</b>	<b>259</b>	<b>18</b>	<b>7</b>	<b>4</b>	<b>1</b>	<b>5</b>	<b>5</b>	<b>231,517</b>	<b>2,048,189</b>	<b>2,822,752</b>	<b>1,685,897</b>	<b>40,037</b>	<b>678,157</b>	<b>717,848</b>	
紙製造業	-	-	-	-	-	-	-	-	-	-	-	-	-	-	-	-	-	-	-	-	-
加工紙製造業	3	17	7	5	5	12	2	-	-	-	-	-	-	3,185	3,284	10,493	6,635	3,858	6,553	6,553	
紙製品製造業	23	393	270	45	36	329	229	15	4	4	1	5	5	180,601	1,830,724	2,507,297	1,433,229	23,023	578,930	616,459	
その他のパルプ・紙・紙加工品製造業	3	46	38	8	7	35	28	3	3	-	-	-	-	47,731	214,181	304,962	246,033	13,156	92,674	94,836	
<b>印刷・同関連業</b>	<b>59</b>	<b>512</b>	<b>306</b>	<b>107</b>	<b>75</b>	<b>363</b>	<b>211</b>	<b>29</b>	<b>13</b>	<b>13</b>	<b>7</b>	<b>1</b>	<b>1</b>	<b>178,408</b>	<b>420,807</b>	<b>794,053</b>	<b>637,440</b>	<b>137,272</b>	<b>281,625</b>	<b>339,953</b>	
印刷業	52	452	266	97	67	326	186	29	13	-	-	1	1	156,289	375,884	710,576	594,758	101,014	246,540	304,868	
製版業	4	34	16	6	5	15	4	-	-	13	7	-	-	11,783	28,426	40,630	35,923	170	11,129	11,129	
製本業，印刷物加工業	3	26	24	4	3	22	21	-	-	-	-	-	-	10,336	16,497	42,847	6,759	36,088	23,956	23,956	
印刷関連サービス業	-	-	-	-	-	-	-	-	-	-	-	-	-	-	-	-	-	-	-	-	-
<b>化学工業</b>	<b>16</b>	<b>201</b>	<b>109</b>	<b>27</b>	<b>17</b>	<b>135</b>	<b>86</b>	<b>39</b>	<b>6</b>	<b>-</b>	<b>-</b>	<b>1</b>	<b>-</b>	<b>65,643</b>	<b>216,443</b>	<b>451,395</b>	<b>420,556</b>	<b>2,228</b>	<b>x</b>	<b>213,943</b>	
無機化学工業	1	7	7	4	4	-	-	3	3	-	-	-	-	x	x	x	x	-	x	x	
有機化学工業	1	4	1	1	1	-	-	3	-	-	-	-	-	x	x	x	x	x	x	x	
油脂化学工業	6	75	43	11	5	59	35	5	3	-	-	1	-	23,673	76,109	194,426	189,946	-	91,724	107,208	
医薬品製造業	4	35	23	5	3	29	20	1	-	-	-	-	-	14,324	22,998	59,741	59,741	-	34,070	34,070	
化粧品・薬・その他の化粧品製造業	2	59	19	3	2	29	17	27	-	-	-	-	-	x	x	x	x	-	x	x	
その他の化学工業	2	21	16	3	2	18	14	-	-	-	-	-	-	x	x	x	x	x	x	x	

注1：xは秘匿数字を合算したものである。  
 注2：本項目は、製造品目別に出荷額の数字が得られた事業所を集計している。ただし、個人経営と管理、補助的経済活動のみを行う事業所は含まない。  
 注3：従業者の内訳には、送付者が含まれていないため、総数と内訳の合計が一致しない。  
 資料：東京都総務局統計部「令和3年経済センサス一活動調査報告（産業別集計東京の製造業）」

4-6 産業小分類別事業所数、従業者数、従業員数、製造品出荷額等（経済センサス）（その3）

産業小分類	事業所数		従業者数										製造品出荷額等				付加価値額 (29人以下は粗付加価値額)	粗付加価値額		
	総数 (送出国を除く)		有給役員		常用雇用者		労働者		派遣者		臨時雇用者		現金給与総額	原材料使用額等	総額	うち製造品出荷額			うち加工収入額	
	うち男	うち女	うち男	うち女	うち男	うち女	うち男	うち女	うち男	うち女	うち男	うち女								
	人	人	人	人	人	人	人	人	人	人	人	人	人	人	人	人			人	人
<b>プラスチック製品製造業（別掲を除く）</b>	97	830	526	170	121	542	368	112	33	6	4	3	353,191	930,346	1,771,788	1,556,451	202,631	740,423	765,789	
プラスチック板・棒・管・継手・異形押出製品製造業	20	148	84	37	23	87	55	24	6	-	-	-	55,655	65,248	188,704	114,420	74,125	112,232	112,232	
プラスチックフィルム・シート・箔・合板等製造業	11	55	30	15	12	36	17	4	1	-	-	-	15,636	15,648	43,192	3,765	37,602	25,041	25,041	
工業用プラスチック製品製造業	26	247	146	50	37	151	101	46	8	-	-	2	101,004	293,864	479,461	469,698	6,331	168,378	168,933	
発泡・強化プラスチック製品製造業	3	18	12	7	4	11	8	-	-	-	-	-	8,309	20,627	38,544	37,848	422	16,288	16,288	
プラスチック成形材料製造業（硬プラスチックを含む）	4	137	119	9	7	120	105	5	4	3	3	-	95,587	412,046	707,010	665,969	36,896	247,205	268,755	
その他のプラスチック製品製造業	33	225	135	52	38	137	82	33	14	3	1	2	77,000	122,913	314,877	264,751	47,255	171,279	174,540	
<b>ゴム製品製造業</b>	52	515	312	88	63	395	236	24	11	9	3	1	171,460	295,232	599,924	504,884	52,830	270,430	283,479	
タイヤ・チューブ製造業	-	-	-	-	-	-	-	-	-	-	-	-	-	-	-	-	-	-	-	-
ゴム製・プラスチック製履物・同種異品製造業	41	352	219	65	48	259	158	20	11	9	3	-	112,000	200,196	389,465	332,640	50,692	175,203	177,672	
その他のゴム製品製造業	11	163	93	23	15	136	78	4	-	-	-	1	59,460	95,036	210,459	172,244	2,138	95,227	105,807	
<b>なめし革・同製品・毛皮製造業</b>	34	311	164	57	38	193	103	61	23	-	-	1	77,761	212,433	367,658	350,397	11,658	134,167	141,577	
なめし革製造業	3	16	10	4	3	12	7	-	-	-	-	-	6,688	1,804	15,197	12,952	2,115	12,175	12,175	
革製履物用材料・同附属品製造業	3	94	50	5	3	72	40	17	7	-	-	-	20,066	51,607	96,992	96,992	-	37,896	41,666	
革製履物製造業	3	15	9	6	4	8	5	1	-	-	-	-	4,518	4,486	8,541	8,541	-	3,687	3,687	
かばん製造業	19	134	65	32	20	69	33	33	12	-	-	1	30,981	133,491	199,797	189,174	8,929	56,680	60,320	
袋物製造業	6	52	30	10	8	32	18	10	4	-	-	-	15,508	21,045	47,131	42,738	614	23,729	23,729	
その他のなめし革製品製造業	-	-	-	-	-	-	-	-	-	-	-	-	-	-	-	-	-	-	-	-
<b>窯業・土石製品製造業</b>	7	78	59	11	9	60	45	6	4	1	1	1	42,106	204,713	322,601	316,034	4,683	107,438	107,438	
ガラス・同製品製造業	3	13	7	4	3	7	3	2	1	-	-	1	3,524	1,194	10,662	4,095	4,683	8,606	8,606	
セメント・同製品製造業	2	41	34	5	4	31	26	4	3	1	1	-	x	x	x	x	-	x	x	
陶磁器・同関連製品製造業	1	20	16	1	1	19	15	-	-	-	-	-	x	x	x	x	-	x	x	
耐火物製造業	1	4	2	1	1	3	1	-	-	-	-	-	x	x	x	x	-	x	x	
骨材・石工品等製造業	-	-	-	-	-	-	-	-	-	-	-	-	-	-	-	-	-	-	-	-
その他の窯業・土石製品製造業	-	-	-	-	-	-	-	-	-	-	-	-	-	-	-	-	-	-	-	-

注1：xは匿名数字を合算したものである。  
 注2：本項目は、製造品目別に出荷額の数値が得られた事業所を集計している。ただし、個人経営と管理、補助的経済活動のみを行う事業所は含まない。  
 注3：従業者の内訳には、送出国が含まれていないため、総数と内訳の合計が一致しない。  
 資料：東京都総務局統計部「令和3年経済センサス活動調査報告（産業別集計東京の製造業）」

4-6 産業小分類別事業所数、従業者数、従業員数、製造品出荷額等（経済センサス）（その4）

(令和3年6月1日現在)

産業小分類	事業所数		従業者数													製造品出荷額等				付加価値額 (29人以下は粗付加価値額)	粗付加価値額
	事業所数 (送出者を除く)	総数 うち男	有給役員		雇用者		労働者		働者数		臨時雇用者		現金給与総額	原材料使用額等	総額	うち製造品出荷額	うち加工収入額				
			正社員、正職員等 <small>パート、アルバイト</small>		派遣受入者		うち男		うち男		うち男	うち男									
			うち男		うち男		うち男		うち男												
			うち男	うち男	うち男	うち男	うち男	うち男													
鉄鋼	2	7	6	4	3	3	3	-	-	-	-	-	-	X	X	X	X	X	X		
鉄素形の鉄	-	-	-	-	-	-	-	-	-	-	-	-	-	-	-	-	-	-	-		
その他の鉄	2	7	6	4	3	3	-	-	-	-	-	-	X	X	X	X	X	X	X		
非鉄金属製鉄業	14	58	42	23	17	25	20	10	5	-	-	-	-	13,767	696,741	717,771	33,081	684,676	19,118	19,118	
非鉄金属製錬・精製業 (非鉄金属合金製造業を含む)	1	3	1	2	1	1	-	-	-	-	-	-	-	X	X	X	X	X	X	X	
非鉄金属合金製造業 (抽出、押出しを含む)	8	32	22	14	11	8	6	10	5	-	-	-	9,501	16,210	28,498	17,260	11,224	11,171	11,171	11,171	
電線・ケーブル製造業	-	-	-	-	-	-	-	-	-	-	-	-	-	-	-	-	-	-	-	-	
非鉄金属素形材製造業	3	20	17	4	3	16	14	-	-	-	-	-	3,032	675,877	679,268	6,322	672,946	3,082	3,082		
その他の非鉄金属製鉄業	2	3	2	3	2	-	-	-	-	-	-	-	-	X	X	X	X	X	X	X	
金属製品製造業	218	1,717	1,129	389	263	1,128	765	182	94	18	7	13	9	616,532	1,159,147	2,432,626	1,360,820	773,534	1,160,691	1,165,369	
ブリキ缶・その他のめっき被覆製品製造業	3	51	42	7	5	30	29	14	8	-	-	-	-	X	X	X	X	X	X	X	
洋食器・刃物・手道具・金物類製造業	34	308	192	51	37	236	147	8	4	13	4	-	96,171	202,442	442,067	379,666	10,762	223,482	222,789	222,789	
職房・調理等装置・配管工事用部品製造業 (製缶板金業を含む)	8	48	29	14	8	26	15	8	6	-	2	1	14,543	19,868	48,364	43,502	880	26,117	26,117	26,117	
建設用・建築用金属製品製造業 (製缶板金業を含む)	28	211	149	51	35	138	101	22	13	-	-	-	82,918	321,838	484,808	250,299	57,944	148,231	148,231	148,231	
金属素形材製品製造業	40	192	113	66	43	109	65	16	5	1	-	4	3	69,964	113,768	256,046	200,152	32,012	130,229	130,229	
金属素形材製造業 (はばり、ろう鉄器を除く)	51	592	389	108	72	396	272	85	42	3	3	2	2	212,483	220,352	686,542	42,192	611,336	420,990	425,098	
金属線製品製造業(ねじ類を除く)	2	26	18	4	3	22	15	-	-	-	-	-	X	X	X	X	X	X	X	X	
ボルト・ナット・メネジ等製造業	25	122	88	35	28	78	53	9	7	-	-	5	3	47,429	99,411	170,061	143,193	25,856	64,304	64,304	
その他の金属製品製造業	27	167	109	53	32	93	68	20	9	1	-	-	-	67,792	149,666	260,330	234,997	17,155	100,775	100,775	
はるん用機械器具製造業	22	235	171	40	28	183	137	12	6	-	-	-	101,371	213,407	360,060	327,374	8,580	133,652	133,652		
ポンプ・圧縮機器製造業	4	126	95	14	10	107	84	5	1	-	-	-	63,371	172,741	253,463	253,463	-	65,052	73,703	73,703	
一般産業用機械・装置製造業	4	37	26	6	3	24	18	7	5	-	-	-	13,031	19,705	45,049	44,006	725	23,083	23,083	23,083	
その他のはるん用機械・回部分品製造業	14	72	50	20	15	52	35	-	-	-	-	-	24,969	20,961	61,548	29,905	7,855	36,896	36,896	36,896	

注1：xは概算数字を合算したものである。  
 注2：本項目は、製造品目別に出荷額の値が得られた事業所を集計している。ただし、個人経営と管理、補助的経済活動のみを行う事業所は含まない。  
 注3：従業者の内訳には、送出者が含まれており、総数には送出者が含まれていないため、総数と内訳の合計が一致しない。  
 資料：東京都総務局統計部「令和3年経済センサス-活動調査報告（産業別集計東京の製造業）」



4-6 産業小分類別事業所数、従業者数、従業員数、製造品出荷額等 (経済センサス) (その5)

産業小分類	事業所数	従業者数										製造品出荷額等				付加価値額 (29人以下は粗付加価値額)	粗付加価値額					
		総数 (送出国を除く)		有給役員		常用労働者		臨時雇用者		現金給与総額	原材料使用額等	総額	うち製造品出荷額	うち加工収入額								
		うち男	うち女	うち男	うち女	うち男	うち女	うち男	うち女													
		人	人	人	人	人	人	人	人	人	人	人	人	人	人			人	人	人		
<b>生産用機械器具製造業</b>	<b>98</b>	<b>736</b>	<b>562</b>	<b>175</b>	<b>132</b>	<b>521</b>	<b>413</b>	<b>34</b>	<b>13</b>	<b>7</b>	<b>5</b>	<b>14</b>	<b>6</b>	<b>337,011</b>	<b>445,594</b>	<b>1,008,831</b>	<b>932,591</b>	<b>39,982</b>	<b>x</b>	<b>514,143</b>		
<small>農業用機械製造業(農業用器具を除く)</small>																						
建設機械・鉱山機械製造業	1	3	2	1	2	1	1	-	-	-	-	2	1	x	x	x	x	x	-	-	x	
繊維機械製造業	1	3	2	1	2	1	1	-	-	-	-	-	-	x	x	x	x	-	-	x	x	
生活関連産業用機械製造業	8	114	99	12	10	94	84	1	-	7	5	-	-	52,268	113,973	168,686	145,963	7,498	-	48,646	50,810	
基礎素材産業用機械製造業	4	55	47	8	7	47	40	-	-	-	-	-	-	37,757	74,399	162,573	149,418	97	-	80,252	80,252	
金属加工機械製造業	22	170	113	43	32	114	78	13	3	-	-	-	-	69,951	93,278	189,441	168,406	17,011	-	87,177	87,680	
半導体・フラットパネルディスプレイ製造業	4	47	31	8	5	37	25	2	1	-	-	-	-	x	x	x	x	x	-	x	x	
その他の生産用機械・同部分品製造業	58	344	268	102	76	225	184	18	9	-	-	12	5	156,070	132,866	405,031	387,685	15,306	-	247,517	247,517	
<b>業務用機械器具製造業</b>	<b>24</b>	<b>227</b>	<b>153</b>	<b>51</b>	<b>38</b>	<b>156</b>	<b>105</b>	<b>19</b>	<b>9</b>	<b>1</b>	<b>1</b>	<b>5</b>	<b>2</b>	<b>95,282</b>	<b>144,617</b>	<b>334,460</b>	<b>303,364</b>	<b>6,249</b>	<b>x</b>	<b>172,506</b>		
事務用機械器具製造業	1	4	2	2	2	-	-	2	-	-	-	-	-	x	x	x	x	-	-	x	x	
サービスマン・娯楽用機械器具製造業	2	13	7	6	2	6	4	1	1	-	-	-	-	x	x	x	x	x	-	x	x	
計量器・測定器・分析機器・試験機・測量機器器具製造業	10	138	94	24	18	100	69	13	6	1	1	3	1	58,826	106,067	218,033	190,314	5,055	-	100,721	101,700	
医療用機械器具・医療用品製造業	10	54	39	16	13	35	24	3	2	-	-	2	1	24,802	25,405	81,149	80,443	706	-	50,686	50,686	
光学機械器具・レンズ製造業	1	18	11	3	3	15	8	-	-	-	-	-	-	x	x	x	x	x	-	x	x	
武器製造業	-	-	-	-	-	-	-	-	-	-	-	-	-	-	-	-	-	-	-	-	-	-
<b>電子部品・デバイス・電子回路製造業</b>	<b>5</b>	<b>47</b>	<b>30</b>	<b>6</b>	<b>5</b>	<b>36</b>	<b>24</b>	<b>5</b>	<b>1</b>	<b>-</b>	<b>-</b>	<b>-</b>	<b>-</b>	<b>21,177</b>	<b>42,984</b>	<b>59,732</b>	<b>24,218</b>	<b>x</b>	<b>x</b>	<b>15,255</b>	<b>15,255</b>	
電子部品製造業	2	3	2	2	2	1	-	-	-	-	-	-	-	x	x	x	x	x	-	x	x	
電子回路製造業	2	31	21	3	2	23	18	5	1	-	-	-	-	x	x	x	x	x	-	x	x	
電子部品製造業	-	-	-	-	-	-	-	-	-	-	-	-	-	-	-	-	-	-	-	-	-	
その他の電子部品製造業	1	13	7	1	1	12	6	-	-	-	-	-	-	x	x	x	x	-	-	x	x	

注1：xは概算数字を合算したものである。  
 注2：本項目は、製造品目別に出荷額の数字が得られなかった事業所を集計している。ただし、個人経営と管理、補助的経済活動のみを行う事業所は含まない。  
 注3：従業者の内訳には、送出国が含まれていないため、総数と内訳の合計が一致しない。  
 資料：東京都総務局統計部「令和3年経済センサス活動調査報告(産業別集計-東京の製造業)」

4-6 産業小分類別事業所数、従業者数、従業員数、製造品出荷額等（経済センサス）（その6）

産業小分類	事業所数	従業者数										製造品出荷額等				付加価値額				
		総数 (送付者を除く)		有給役員		常用雇用者		労働者		臨時雇用者		現金給与 総額	原材料 使用額等	製造品 出荷額	うち 加工賃 収入額	付加価値額 (29人以下 は粗付加 価値額)	粗付加 価値額			
		うち男	うち女	うち男	うち女	うち男	うち女	うち男	うち女	うち男	うち女									
		人	人	人	人	人	人	人	人	人	人	人	人	人	人	人	人			
<b>電気機械器具製造業</b>	<b>23</b>	<b>494</b>	<b>287</b>	<b>49</b>	<b>39</b>	<b>214</b>	<b>78</b>	<b>19</b>	<b>42</b>	<b>15</b>	<b>3</b>	<b>1</b>	<b>203,598</b>	<b>372,598</b>	<b>868,764</b>	<b>796,134</b>	<b>54,413</b>	<b>450,793</b>	<b>451,726</b>	
発電用・送電用・配電用電気機械器具製造業	7	76	57	12	11	44	35	20	11	-	1	1	30,339	52,861	109,223	100,511	5,992	48,931	51,242	
産業用電気機械器具製造業	5	68	41	11	8	42	32	14	1	-	-	-	28,088	22,807	69,948	68,984	923	40,082	42,909	
民生用電気機械器具製造業	1	178	84	6	4	137	66	-	35	14	-	-	x	x	x	x	-	x	x	
電球・電気照明器具製造業	4	57	35	7	5	37	24	13	6	-	-	-	10,700	25,705	72,650	27,133	x	42,278	42,703	
電子応用装置製造業	1	3	3	1	1	2	2	-	-	-	-	-	x	x	x	x	x	x	x	
電気計測器製造業	4	71	57	9	8	57	49	-	5	-	2	-	41,359	103,625	239,872	237,996	1,876	124,070	124,070	
その他の電気機械器具製造業	1	41	10	3	2	6	31	1	1	1	-	-	x	x	x	x	-	x	x	
<b>情報通信機械器具製造業</b>	<b>1</b>	<b>18</b>	<b>4</b>	-	-	<b>8</b>	<b>4</b>	<b>5</b>	<b>5</b>	<b>-</b>	<b>-</b>	<b>-</b>	<b>x</b>	<b>x</b>	<b>x</b>	<b>x</b>	<b>-</b>	<b>x</b>	<b>x</b>	
通信機械器具・同関連機械器具製造業	-	-	-	-	-	-	-	-	-	-	-	-	-	-	-	-	-	-	-	-
映像・音響機械器具製造業	1	18	4	-	-	8	4	5	5	-	-	-	x	x	x	x	-	x	x	
電子計算機・同附属装置製造業	-	-	-	-	-	-	-	-	-	-	-	-	-	-	-	-	-	-	-	
<b>輸送用機械器具製造業</b>	<b>15</b>	<b>91</b>	<b>62</b>	<b>23</b>	<b>15</b>	<b>56</b>	<b>38</b>	<b>12</b>	<b>9</b>	<b>-</b>	<b>3</b>	<b>1</b>	<b>29,657</b>	<b>32,364</b>	<b>58,568</b>	<b>35,435</b>	<b>21,138</b>	<b>23,965</b>	<b>23,965</b>	
自動車・同附属品製造業	8	43	24	12	7	28	16	3	1	-	3	1	15,444	5,052	23,700	5,498	18,202	16,952	16,952	
鉄道車両・同部分品製造業	1	1	1	1	1	-	-	-	-	-	-	-	x	x	x	x	-	x	x	
産業用運搬車両・同部分品・附属品製造業	4	40	33	8	5	23	20	9	8	-	-	-	13,794	25,694	31,409	28,353	x	x	5,196	
その他の輸送用機械器具製造業	2	7	4	2	2	5	2	-	-	-	-	-	x	x	x	x	x	x	x	
<b>その他の製造業</b>	<b>88</b>	<b>729</b>	<b>382</b>	<b>168</b>	<b>115</b>	<b>475</b>	<b>248</b>	<b>80</b>	<b>19</b>	<b>12</b>	<b>5</b>	<b>2</b>	<b>282,249</b>	<b>682,406</b>	<b>1,076,865</b>	<b>680,671</b>	<b>93,101</b>	<b>355,692</b>	<b>362,137</b>	
貴金属・宝石製品製造業	6	38	23	10	7	18	12	10	4	-	-	-	11,555	29,364	56,837	40,724	569	25,002	25,002	
髪髻具・装飾品・ボタン・同関連品製造業 (貴金属・宝石製を除く)	13	79	38	22	16	57	22	-	-	-	-	-	30,654	67,530	111,460	101,642	8,993	42,421	40,072	
時計・同部分品製造業	-	-	-	-	-	-	-	-	-	-	-	-	-	-	-	-	-	-	-	
楽器製造業	33	263	118	63	38	169	76	28	4	3	-	2	99,587	248,046	491,894	286,920	47,671	220,809	223,484	
がらん具・運動用具製造業	12	116	73	23	18	83	50	3	2	7	3	-	35,195	46,227	120,457	87,795	27,662	66,623	67,468	
ペン・鉛筆・絵画用品 ・その他の事務用品製造業	-	-	-	-	-	-	-	-	-	-	-	-	-	-	-	-	-	-	-	
漆器製造業	4	30	11	3	2	14	9	13	-	-	-	-	7,352	34,351	71,454	71,454	-	33,822	33,822	
畳等生活雑貨製品製造業	20	203	119	47	34	134	79	26	9	2	2	-	97,906	256,888	224,763	92,136	8,206	32,985	27,711	

注1：xは概数数字を合算したものである。  
 注2：本項目は、製造品目別に出荷額の数値が得られた事業所を集計している。ただし、個人経営と管理、補助的経済活動のみを行う事業所は含まない。  
 注3：従業者の内訳には、送付者が含まれていないため、総数と内訳の合計が一致しない。  
 資料：東京都総務局統計部「令和3年経済センサス活動調査報告（産業別集計東京の製造業）」

4-7 規模別事業所数、従業員数、現金給与額、原材料使用額及び製造品出荷額等（経済センサスほか）

年及び規模別	事業所数		従業員数			現金給与総額		原材料使用額等	製造品出荷額等				粗付加価値額		
	事業所数	総	従業員数		個人事業主及び無給家族従業員者	現金給与総額	製造品総額		製造品出荷額	製造品出荷額等					
			うち男	うち女						修理料収入額	くず・廃物出荷額	その他の収入額			
平成15年	4,090	22,193	13,691	19,447	11,683	2,746	7,192,530	15,154,756	32,808,002	28,763,086	3,949,959	94,386	571	-	16,874,471
17	3,657	19,971	12,308	17,367	10,517	2,604	6,484,279	11,988,142	27,139,351	23,411,989	3,640,597	84,597	2,168	-	14,473,569
20	3,139	17,445	10,850	15,387	9,380	2,058	5,583,504	12,531,174	24,338,504	20,389,446	3,525,744	56,590	3,758	362,966	11,290,253
23	2,673	14,656	9,263	13,304	8,188	1,365	4,631,163	10,607,696	19,838,830	16,343,034	2,500,659	34,644	748	959,745	8,945,027
28	2,131	11,867	7,642	10,864	6,843	1,016	3,727,134	10,437,905	18,376,153	14,864,950	2,100,310	70,216	306	1,340,371	7,409,191
<b>令和3年</b>	<b>878</b>	<b>8,119</b>	<b>5,107</b>	<b>8,119</b>	<b>5,107</b>	-	<b>3,143,694</b>	<b>9,421,775</b>	<b>16,435,709</b>	<b>11,847,745</b>	<b>2,258,183</b>	<b>75,726</b>	<b>1,530</b>	<b>2,252,525</b>	<b>6,404,470</b>
1~3人	335	713	469	713	469	-	188,404	316,104	729,695	533,365	167,870	6,648	-	28,460	376,961
4~9人	312	1,821	1,111	1,821	1,111	-	591,722	1,528,951	2,600,855	1,500,296	1,023,815	13,101	212	76,532	976,489
10~19人	130	1,773	1,087	1,773	1,087	-	670,824	1,302,769	2,592,364	1,986,089	472,701	21,894	14	133,560	1,176,468
20~29人	51	1,216	750	1,216	750	-	505,896	1,103,160	2,102,643	1,631,647	252,606	29,861	-	218,390	917,051
30~49人	35	1,279	792	1,279	792	-	523,352	1,338,590	2,683,461	2,302,907	110,335	4,222	41	270,178	1,244,336
50~99人	11	751	522	751	522	-	403,862	1,377,159	2,356,220	1,617,915	230,392	-	486	507,427	874,126
100~199人	4	566	376	566	376	-	259,634	2,455,042	3,370,471	2,275,526	464	-	777	1,093,704	839,039

注1：平成15年～平成20年「工業統計調査」（調査日：各年12月31日現在）

平成23年「平成24年経済センサス-活動調査」（調査日：平成24年2月1日）

平成28年「平成28年経済センサス-活動調査」（調査日：平成28年6月1日）

令和3年「令和3年経済センサス-活動調査」（調査日：令和3年6月1日）

注2：令和3年は、個人事業主及び無給家族従業員の数値を集計していない。

資料：東京都総務局統計部「東京の工業」「工業統計調査」（平成15年～平成20年）

東京都総務局統計部「東京の工業」「平成24年経済センサス-活動調査」、

東京都総務局統計部「令和3年経済センサス-活動調査報告（産業別集計東京の製造業）」

4-8 産業小分類別卸売業・

産業小分類	事業所数								従業員数	年間商品販売額	売場面積	
	総数	従業者規模別										
		1～4人	5～9人	10～19人	20～29人	30～49人	50～99人	100人以上				出向・派遣従業員のみ
卸売業，小売業	3,349	1,974	634	442	162	73	35	26	3	28,856	689,947	245,201
卸売業	991	591	216	121	32	20	3	6	2	7,624	388,562	...
各種商品卸売業	7	-	4	3	-	-	-	-	-	68	2,889	...
管理，補助的経済活動を行う事業所	-	-	-	-	-	-	-	-	-	-	-	-
各種商品卸売業	7	-	4	3	-	-	-	-	-	68	2,889	...
繊維・衣服等卸売業	66	47	14	3	1	-	1	-	-	281	6,029	...
管理，補助的経済活動を行う事業所	-	-	-	-	-	-	-	-	-	-	-	-
繊維品卸売業（衣服，身の回り品を除く）	12	11	1	-	-	-	-	-	-	27	311	...
衣服卸売業	28	19	7	1	1	-	-	-	-	117	1,518	...
身の回り品卸売業	26	17	6	2	-	-	1	-	-	137	4,199	...
飲食料品卸売業	106	64	22	11	5	3	-	-	1	668	22,702	...
管理，補助的経済活動を行う事業所	4	4	-	-	-	-	-	-	-	8	-	-
農畜産物・水産物卸売業	45	26	12	3	2	1	-	-	1	266	9,322	...
食料・飲料卸売業	57	34	10	8	3	2	-	-	-	394	13,380	...
建築材料，鉱物・金属材料等卸売業	268	142	66	39	12	6	-	2	1	2,242	103,462	...
管理，補助的経済活動を行う事業所	6	6	-	-	-	-	-	-	-	10	-	-
建築材料卸売業	74	34	23	11	4	2	-	-	-	539	13,701	...
化学製品卸売業	72	37	19	12	2	1	-	1	-	715	41,021	...
石油・鉱物卸売業	19	11	3	3	1	1	-	-	-	154	14,655	...
鉄鋼製品卸売業	34	20	6	4	3	1	-	-	-	242	15,929	...
非鉄金属卸売業	22	11	6	5	-	-	-	-	-	133	14,243	...
再生資源卸売業	41	23	9	4	2	1	-	1	1	449	3,913	...
機械器具卸売業	244	151	53	29	5	5	-	1	-	1,713	54,683	...
管理，補助的経済活動を行う事業所	3	1	1	1	-	-	-	-	-	17	-	-
産業機械器具卸売業	93	57	22	13	-	1	-	-	-	476	15,893	...
自動車卸売業	61	36	14	4	4	2	-	1	-	746	27,068	...
電気機械器具卸売業	50	33	10	5	-	2	-	-	-	290	8,197	...
その他の機械器具卸売業	37	24	6	6	1	-	-	-	-	184	3,524	...
その他の卸売業	300	187	57	36	9	6	2	3	-	2,652	198,798	...
管理，補助的経済活動を行う事業所	7	5	2	-	-	-	-	-	-	23	-	-
家具・建具・じゅう器等卸売業	39	22	10	6	-	1	-	-	-	238	8,336	...
医薬品・化粧品等卸売業	32	21	4	4	2	1	-	-	-	216	34,756	...
紙・紙製品卸売業	26	20	2	3	-	1	-	-	-	125	2,889	...
他に分類されない卸売業	196	119	39	23	7	3	2	3	-	2,050	152,816	...

注1：調査票の記入項目不備等により格付不能の事業所があるため、表中の大分類の数値と中分類の合計が合わないことがある。

注2：年間商品販売額及び売場面積は、調査票の記入項目不備等で格付不能の事業所、商品販売額等の数値が得られていない事業所は含まない。

注3：売場面積は、個人経営の事業所は含まない。

注4：管理，補助的経済活動を行う事業所とは、主として管理事務を行う本社、支社などの産業及び同一経営主体の事業所のみを対象として支援業務を行う事業所をいう。

注5：出向・派遣事業者のみの事業所とは、当該事業所に所属する従業員が1人もおらず、他の会社など別経営の事業者から出向・派遣されている人のみで事業活動が行われている事業所をいう。

資料：総務省・経済産業省「令和3年経済センサス活動調査」

## 小売業の商業形態（経済センサス）

(令和3年6月1日現在)

産業小分類	事業所数									従業者数 人	年間商品 販売額 百万円	売場面積 ㎡
	総数	従業者規模別										
		1～ 4人	5～ 9人	10～ 19人	20～ 29人	30～ 49人	50～ 99人	100人 以上	出向・派遣 従業者 のみ			
<b>小売業</b>	<b>2,358</b>	<b>1,383</b>	<b>418</b>	<b>321</b>	<b>130</b>	<b>53</b>	<b>32</b>	<b>20</b>	<b>1</b>	<b>21,232</b>	<b>301,385</b>	<b>245,201</b>
<b>各種商品小売業</b>	<b>11</b>	<b>1</b>	<b>3</b>	<b>1</b>	<b>1</b>	<b>2</b>	<b>1</b>	<b>2</b>	<b>-</b>	<b>948</b>	<b>22,602</b>	<b>25,641</b>
管理，補助的経済活動を行う事業所	-	-	-	-	-	-	-	-	-	-	-	-
百貨店，総合スーパー	3	-	-	-	-	-	1	2	-	806	19,750	22,632
その他の各種商品小売業 (従業者が常時50人未満のもの)	8	1	3	1	1	2	-	-	-	142	2,853	3,009
<b>織物・衣服・身の回り品小売業</b>	<b>274</b>	<b>191</b>	<b>54</b>	<b>16</b>	<b>7</b>	<b>4</b>	<b>2</b>	<b>-</b>	<b>-</b>	<b>1,410</b>	<b>13,861</b>	<b>27,581</b>
管理，補助的経済活動を行う事業所	3	2	-	-	-	-	1	-	-	95	-	-
呉服・服地・寝具小売業	34	31	1	2	-	-	-	-	-	91	480	1,173
男子服小売業	28	14	13	1	-	-	-	-	-	136	1,460	4,837
婦人・子供服小売業	114	86	21	3	1	3	-	-	-	487	6,133	8,301
靴・履物小売業	22	14	6	1	1	-	-	-	-	95	968	2,298
その他の織物・衣服・身の回り品小売業	73	44	13	9	5	1	1	-	-	506	4,820	10,972
<b>飲食料品小売業</b>	<b>834</b>	<b>420</b>	<b>104</b>	<b>153</b>	<b>88</b>	<b>31</b>	<b>21</b>	<b>17</b>	<b>-</b>	<b>11,455</b>	<b>130,386</b>	<b>104,898</b>
管理，補助的経済活動を行う事業所	1	1	-	-	-	-	-	-	-	1	-	-
各種食料品小売業	66	10	2	8	8	9	14	15	-	4,400	74,983	66,699
野菜・果実小売業	50	38	7	3	2	-	-	-	-	226	2,015	1,344
食肉小売業	39	27	8	3	1	-	-	-	-	166	1,249	704
鮮魚小売業	41	30	8	2	1	-	-	-	-	174	1,128	684
酒小売業	48	43	4	1	-	-	-	-	-	127	614	997
菓子・パン小売業	169	95	32	26	10	4	2	-	-	1,313	5,286	3,634
その他の飲食料品小売業	420	176	43	110	66	18	5	2	-	5,048	45,111	30,836
<b>機械器具小売業</b>	<b>290</b>	<b>178</b>	<b>56</b>	<b>36</b>	<b>12</b>	<b>5</b>	<b>2</b>	<b>1</b>	<b>-</b>	<b>1,964</b>	<b>47,071</b>	<b>20,114</b>
管理，補助的経済活動を行う事業所	4	2	1	-	1	-	-	-	-	29	-	-
自動車小売業	143	74	34	24	9	2	-	-	-	1,003	28,328	3,976
自転車小売業	48	40	4	4	-	-	-	-	-	145	1,282	3,966
機械器具小売業（自動車，自転車を除く）	95	62	17	8	2	3	2	1	-	787	17,460	12,172
<b>その他の小売業</b>	<b>840</b>	<b>519</b>	<b>183</b>	<b>105</b>	<b>21</b>	<b>9</b>	<b>2</b>	<b>-</b>	<b>1</b>	<b>4,722</b>	<b>72,121</b>	<b>66,967</b>
管理，補助的経済活動を行う事業所	7	4	2	-	-	1	-	-	-	62	-	-
家具・建具・畳小売業	45	39	4	1	-	-	1	-	-	180	2,406	5,094
じゅう器小売業	34	28	2	4	-	-	-	-	-	115	1,355	1,945
医薬品・化粧品小売業	314	153	97	53	9	2	-	-	-	2,054	42,799	29,601
農耕用品小売業	2	2	-	-	-	-	-	-	-	4	-	-
燃料小売業	58	26	16	12	3	-	-	-	1	398	9,097	347
書籍・文房具小売業	83	40	13	22	6	2	-	-	-	686	3,410	5,244
スポーツ用品・がん具 ・娯楽用品・楽器小売業	46	32	8	3	2	-	1	-	-	248	2,646	5,547
写真機・時計・眼鏡小売業	41	29	11	1	-	-	-	-	-	146	1,745	1,963
他に分類されない小売業	210	166	30	9	1	4	-	-	-	829	8,663	17,226
<b>無店舗小売業</b>	<b>109</b>	<b>74</b>	<b>18</b>	<b>10</b>	<b>1</b>	<b>2</b>	<b>4</b>	<b>-</b>	<b>-</b>	<b>733</b>	<b>15,343</b>	<b>-</b>
管理，補助的経済活動を行う事業所	2	-	1	-	-	-	1	-	-	87	-	-
通信販売・訪問販売小売業	84	60	12	7	1	1	3	-	-	507	12,468	-
自動販売機による小売業	9	5	1	2	-	1	-	-	-	77	2,543	-
その他の無店舗小売業	14	9	4	1	-	-	-	-	-	62	332	-

4-9 町丁目別、産業中分類別卸売業・小売業の

地 域	卸売業, 小売業		各種商品卸売業		繊維・衣服等卸売業		飲食料品卸売業		建築材料、鉱物・金属材料等卸売業		機械器具卸売業		その他の卸売業	
	事業所数	従業者数	事業所数	従業者数	事業所数	従業者数	事業所数	従業者数	事業所数	従業者数	事業所数	従業者数	事業所数	従業者数
<b>総 立</b>	<b>3,349</b>	<b>28,856</b>	<b>7</b>	<b>68</b>	<b>66</b>	<b>281</b>	<b>106</b>	<b>668</b>	<b>268</b>	<b>2,242</b>	<b>244</b>	<b>1,713</b>	<b>300</b>	<b>2,652</b>
立石 1 丁目	58	467	-	-	-	-	1	5	5	12	2	6	-	-
立石 2 丁目	30	201	-	-	-	-	1	26	5	34	7	44	3	17
立石 3 丁目	13	120	-	-	-	-	2	5	1	13	2	11	1	49
立石 4 丁目	28	366	-	-	-	-	-	-	-	-	2	5	1	1
立石 5 丁目	33	295	-	-	-	-	-	-	3	24	3	16	6	46
立石 6 丁目	22	111	-	-	-	-	1	4	2	10	1	1	-	-
立石 7 丁目	27	637	-	-	-	-	1	3	-	-	1	2	2	551
立石 8 丁目	28	175	-	-	3	59	-	-	-	-	4	14	6	26
<b>東 立 石</b>	<b>79</b>	<b>843</b>	<b>-</b>	<b>-</b>	<b>2</b>	<b>4</b>	<b>5</b>	<b>46</b>	<b>10</b>	<b>66</b>	<b>10</b>	<b>392</b>	<b>7</b>	<b>16</b>
東立石 1 丁目	15	508	-	-	1	2	1	23	1	18	3	365	-	-
東立石 2 丁目	14	139	-	-	-	-	1	15	4	26	2	13	3	9
東立石 3 丁目	33	119	-	-	-	-	3	8	4	19	3	9	3	4
東立石 4 丁目	17	77	-	-	1	2	-	-	1	3	2	5	1	3
<b>四 つ 木</b>	<b>122</b>	<b>1,264</b>	<b>-</b>	<b>-</b>	<b>4</b>	<b>14</b>	<b>4</b>	<b>11</b>	<b>14</b>	<b>96</b>	<b>13</b>	<b>103</b>	<b>13</b>	<b>102</b>
四つ木 1 丁目	25	128	-	-	1	10	2	3	1	1	2	20	1	2
四つ木 2 丁目	32	448	-	-	-	-	1	5	2	8	3	16	1	1
四つ木 3 丁目	10	181	-	-	1	2	1	3	2	4	1	9	1	9
四つ木 4 丁目	29	157	-	-	1	1	-	-	6	36	3	14	4	22
四つ木 5 丁目	26	350	-	-	1	1	-	-	3	47	4	44	6	68
<b>東 四 つ 木</b>	<b>77</b>	<b>702</b>	<b>-</b>	<b>-</b>	<b>2</b>	<b>6</b>	<b>4</b>	<b>32</b>	<b>12</b>	<b>244</b>	<b>6</b>	<b>35</b>	<b>10</b>	<b>67</b>
東四つ木 1 丁目	14	104	-	-	1	3	1	13	1	15	3	12	2	18
東四つ木 2 丁目	14	70	-	-	-	-	1	5	3	16	1	3	3	9
東四つ木 3 丁目	17	103	-	-	1	3	2	14	1	2	-	-	-	-
東四つ木 4 丁目	32	425	-	-	-	-	-	-	7	211	2	20	5	40
<b>宝 町</b>	<b>55</b>	<b>366</b>	<b>-</b>	<b>-</b>	<b>2</b>	<b>4</b>	<b>1</b>	<b>3</b>	<b>6</b>	<b>66</b>	<b>4</b>	<b>14</b>	<b>7</b>	<b>20</b>
宝町 1 丁目	20	122	-	-	1	3	-	-	4	27	1	3	2	7
宝町 2 丁目	35	244	-	-	1	1	1	3	2	39	3	11	5	13
<b>堀 切</b>	<b>204</b>	<b>1,380</b>	<b>1</b>	<b>6</b>	<b>4</b>	<b>15</b>	<b>9</b>	<b>56</b>	<b>15</b>	<b>350</b>	<b>12</b>	<b>48</b>	<b>23</b>	<b>116</b>
堀切 1 丁目	18	145	-	-	2	10	-	-	1	3	1	4	3	10
堀切 2 丁目	35	147	-	-	-	-	1	15	1	4	1	3	6	38
堀切 3 丁目	39	251	-	-	1	2	1	3	8	49	4	22	4	21
堀切 4 丁目	34	465	-	-	-	-	-	-	3	285	2	4	2	10
堀切 5 丁目	31	176	-	-	-	-	5	33	1	2	1	1	2	5
堀切 6 丁目	12	39	1	6	-	-	-	-	-	-	1	4	1	3
堀切 7 丁目	26	116	-	-	-	-	1	4	-	-	2	10	2	5
堀切 8 丁目	9	41	-	-	1	3	1	1	1	7	-	-	3	24
<b>東 堀 切</b>	<b>36</b>	<b>261</b>	<b>-</b>	<b>-</b>	<b>-</b>	<b>-</b>	<b>3</b>	<b>5</b>	<b>3</b>	<b>10</b>	<b>3</b>	<b>16</b>	<b>5</b>	<b>15</b>
東堀切 1 丁目	12	64	-	-	-	-	2	4	-	-	-	-	1	4
東堀切 2 丁目	13	147	-	-	-	-	-	-	3	10	2	11	3	10
東堀切 3 丁目	11	50	-	-	-	-	1	1	-	-	1	5	1	1
<b>小 菅</b>	<b>55</b>	<b>524</b>	<b>-</b>	<b>-</b>	<b>-</b>	<b>-</b>	<b>3</b>	<b>20</b>	<b>5</b>	<b>49</b>	<b>4</b>	<b>25</b>	<b>5</b>	<b>12</b>
小菅 1 丁目	11	127	-	-	-	-	-	-	-	-	1	4	-	-
小菅 2 丁目	14	74	-	-	-	-	3	20	2	15	-	-	2	2
小菅 3 丁目	10	176	-	-	-	-	-	-	2	32	2	16	-	-
小菅 4 丁目	20	147	-	-	-	-	-	-	1	2	1	5	3	10
<b>お 花 茶 屋</b>	<b>71</b>	<b>423</b>	<b>-</b>	<b>-</b>	<b>1</b>	<b>5</b>	<b>-</b>	<b>-</b>	<b>6</b>	<b>20</b>	<b>3</b>	<b>8</b>	<b>3</b>	<b>17</b>
お花茶屋 1 丁目	43	294	-	-	-	-	-	-	2	10	-	-	2	5
お花茶屋 2 丁目	19	100	-	-	1	5	-	-	2	4	-	-	-	-
お花茶屋 3 丁目	9	29	-	-	-	-	-	-	2	6	3	8	1	12
<b>白 鳥</b>	<b>67</b>	<b>1,156</b>	<b>1</b>	<b>6</b>	<b>1</b>	<b>1</b>	<b>2</b>	<b>2</b>	<b>6</b>	<b>61</b>	<b>8</b>	<b>98</b>	<b>8</b>	<b>281</b>
白鳥 1 丁目	7	161	-	-	-	-	-	-	2	8	1	13	-	-
白鳥 2 丁目	13	70	-	-	-	-	-	-	2	7	-	-	-	-
白鳥 3 丁目	24	426	-	-	1	1	1	1	-	-	4	77	5	130
白鳥 4 丁目	23	499	1	6	-	-	1	1	2	46	3	8	3	151
<b>亀 有</b>	<b>377</b>	<b>3,603</b>	<b>-</b>	<b>-</b>	<b>3</b>	<b>13</b>	<b>6</b>	<b>48</b>	<b>13</b>	<b>59</b>	<b>8</b>	<b>26</b>	<b>14</b>	<b>44</b>
亀有 1 丁目	17	103	-	-	1	6	1	1	3	13	1	1	1	2
亀有 2 丁目	41	279	-	-	1	5	1	3	2	5	2	17	5	22
亀有 3 丁目	225	2,669	-	-	1	2	3	40	4	26	1	1	3	12
亀有 4 丁目	21	129	-	-	-	-	1	4	2	5	1	1	3	6
亀有 5 丁目	73	423	-	-	-	-	-	-	2	10	3	6	2	2

資料：総務省・経済産業省「令和3年経済センサス活動調査」

## 事業所数及び従業者数（経済センサス）（その1）

（令和3年6月1日現在）

各種商品小売業		織物・衣服・身の回り品小売業		飲食料品小売業		機械器具小売業		その他の小売業		無店舗小売業		地域	
事業所数	従業者数	事業所数	従業者数	事業所数	従業者数	事業所数	従業者数	事業所数	従業者数	事業所数	従業者数		
<b>11</b>	<b>948</b>	<b>274</b>	<b>1,410</b>	<b>834</b>	<b>11,455</b>	<b>290</b>	<b>1,964</b>	<b>840</b>	<b>4,722</b>	<b>109</b>	<b>733</b>	<b>総立</b>	<b>数石</b>
1	10	19	45	64	807	22	179	60	311	7	36		
-	-	7	16	21	311	4	13	17	101	1	3	立石1丁目	
-	-	1	7	4	13	7	49	1	7	1	4	立石2丁目	
-	-	1	1	3	31	-	-	3	10	-	-	立石3丁目	
-	-	3	6	12	265	2	57	7	25	1	7	立石4丁目	
1	10	2	8	4	66	6	50	6	55	2	20	立石5丁目	
-	-	-	-	8	67	-	-	9	28	1	1	立石6丁目	
-	-	5	7	9	45	2	9	6	19	1	1	立石7丁目	
-	-	2	3	3	9	1	1	11	66	-	-	立石8丁目	
-	-	<b>2</b>	<b>3</b>	<b>18</b>	<b>118</b>	<b>6</b>	<b>38</b>	<b>16</b>	<b>89</b>	<b>3</b>	<b>71</b>	<b>東立石</b>	<b>東石</b>
-	-	-	-	1	17	4	31	3	51	1	1	東立石1丁目	
-	-	-	-	1	3	-	-	1	3	2	70	東立石2丁目	
-	-	2	3	10	50	1	2	7	24	-	-	東立石3丁目	
-	-	-	-	6	48	1	5	5	11	-	-	東立石4丁目	
<b>1</b>	<b>268</b>	<b>8</b>	<b>29</b>	<b>23</b>	<b>365</b>	<b>17</b>	<b>134</b>	<b>21</b>	<b>122</b>	<b>4</b>	<b>20</b>	<b>四つ木</b>	<b>四木</b>
-	-	4	7	9	63	2	6	3	16	-	-	四つ木1丁目	
1	268	4	22	5	37	5	23	10	68	-	-	四つ木2丁目	
-	-	-	-	1	137	3	17	-	-	-	-	四つ木3丁目	
-	-	-	-	6	36	2	10	5	32	2	6	四つ木4丁目	
-	-	-	-	2	92	5	78	3	6	2	14	四つ木5丁目	
-	-	<b>3</b>	<b>5</b>	<b>14</b>	<b>212</b>	<b>6</b>	<b>16</b>	<b>18</b>	<b>81</b>	<b>2</b>	<b>4</b>	<b>東四つ木</b>	<b>東四木</b>
-	-	-	-	3	26	-	-	3	17	-	-	東四つ木1丁目	
-	-	-	-	1	25	1	1	2	7	2	4	東四つ木2丁目	
-	-	3	5	4	61	2	4	4	14	-	-	東四つ木3丁目	
-	-	-	-	6	100	3	11	9	43	-	-	東四つ木4丁目	
-	-	<b>1</b>	<b>1</b>	<b>14</b>	<b>174</b>	<b>6</b>	<b>26</b>	<b>12</b>	<b>49</b>	<b>2</b>	<b>9</b>	<b>宝町</b>	<b>宝町</b>
-	-	-	-	3	49	4	15	4	14	1	4	宝町1丁目	
-	-	1	1	11	125	2	11	8	35	1	5	宝町2丁目	
-	-	<b>13</b>	<b>19</b>	<b>58</b>	<b>487</b>	<b>7</b>	<b>17</b>	<b>57</b>	<b>256</b>	<b>5</b>	<b>10</b>	<b>堀切</b>	<b>堀切</b>
-	-	-	-	5	87	2	2	3	28	1	1	堀切1丁目	
-	-	3	4	10	52	-	-	12	30	1	1	堀切2丁目	
-	-	4	6	9	125	1	2	7	21	-	-	堀切3丁目	
-	-	1	2	10	91	2	8	13	61	1	4	堀切4丁目	
-	-	1	1	9	60	1	1	10	70	1	3	堀切5丁目	
-	-	2	3	5	15	1	4	1	4	-	-	堀切6丁目	
-	-	2	3	10	57	-	-	9	37	-	-	堀切7丁目	
-	-	-	-	-	-	-	-	2	5	1	1	堀切8丁目	
-	-	<b>1</b>	<b>8</b>	<b>8</b>	<b>152</b>	<b>2</b>	<b>6</b>	<b>10</b>	<b>38</b>	<b>1</b>	<b>11</b>	<b>東堀切</b>	<b>東堀切</b>
-	-	-	-	4	42	2	6	3	8	-	-	東堀切1丁目	
-	-	-	-	2	89	-	-	2	16	1	11	東堀切2丁目	
-	-	1	8	2	21	-	-	5	14	-	-	東堀切3丁目	
<b>1</b>	<b>4</b>	<b>4</b>	<b>21</b>	<b>15</b>	<b>220</b>	<b>6</b>	<b>18</b>	<b>9</b>	<b>53</b>	<b>3</b>	<b>102</b>	<b>小菅</b>	<b>小菅</b>
1	4	-	-	5	31	1	3	2	3	1	82	小菅1丁目	
-	-	1	2	2	20	3	9	1	6	-	-	小菅2丁目	
-	-	1	16	2	101	1	2	1	1	1	8	小菅3丁目	
-	-	2	3	6	68	1	4	5	43	1	12	小菅4丁目	
-	-	<b>7</b>	<b>16</b>	<b>26</b>	<b>256</b>	<b>6</b>	<b>24</b>	<b>16</b>	<b>65</b>	<b>3</b>	<b>12</b>	<b>お花茶屋</b>	<b>お花茶屋</b>
-	-	4	8	18	197	2	11	14	58	1	5	お花茶屋1丁目	
-	-	3	8	8	59	3	12	1	6	1	6	お花茶屋2丁目	
-	-	-	-	-	-	1	1	1	1	1	1	お花茶屋3丁目	
-	-	<b>4</b>	<b>45</b>	<b>13</b>	<b>510</b>	<b>5</b>	<b>61</b>	<b>13</b>	<b>66</b>	<b>6</b>	<b>25</b>	<b>白鳥</b>	<b>白鳥</b>
-	-	1	13	1	99	1	27	1	1	-	-	白鳥1丁目	
-	-	-	-	3	21	2	8	3	14	3	20	白鳥2丁目	
-	-	-	-	5	190	1	9	6	17	1	1	白鳥3丁目	
-	-	3	32	4	200	1	17	3	34	2	4	白鳥4丁目	
<b>5</b>	<b>549</b>	<b>74</b>	<b>550</b>	<b>98</b>	<b>1,295</b>	<b>24</b>	<b>191</b>	<b>124</b>	<b>802</b>	<b>8</b>	<b>26</b>	<b>亀有</b>	<b>亀有</b>
-	-	-	-	5	63	-	-	4	10	1	7	亀有1丁目	
1	6	2	2	10	139	2	4	13	74	2	2	亀有2丁目	
4	543	60	479	63	889	10	140	74	529	2	8	亀有3丁目	
-	-	-	-	3	37	5	17	5	54	1	5	亀有4丁目	
-	-	12	69	17	167	7	30	28	135	2	4	亀有5丁目	

4-9 町丁目別、産業中分類別卸売業・小売業の

地 域	卸売業、小売業		各種商品卸売業		繊維・衣服等卸売業		飲食料品卸売業		建築材料、鉱物・金属材料等卸売業		機械器具卸売業		その他の卸売業	
	事業所数	従業者数	事業所数	従業者数	事業所数	従業者数	事業所数	従業者数	事業所数	従業者数	事業所数	従業者数	事業所数	従業者数
<b>西 亀 有</b>	<b>61</b>	<b>383</b>	-	-	<b>3</b>	<b>9</b>	<b>4</b>	<b>43</b>	<b>5</b>	<b>24</b>	<b>7</b>	<b>39</b>	<b>5</b>	<b>11</b>
西亀有1丁目	10	131	-	-	1	2	-	-	1	7	1	16	1	2
西亀有2丁目	22	73	-	-	1	3	-	-	1	2	2	6	1	3
西亀有3丁目	20	140	-	-	-	-	4	43	1	2	1	3	2	4
西亀有4丁目	9	39	-	-	1	4	-	-	2	13	3	14	1	2
<b>青 戸</b>	<b>254</b>	<b>2,326</b>	-	-	<b>1</b>	<b>3</b>	<b>7</b>	<b>74</b>	<b>19</b>	<b>96</b>	<b>15</b>	<b>93</b>	<b>16</b>	<b>229</b>
青戸1丁目	20	67	-	-	-	-	1	3	2	4	3	8	1	6
青戸2丁目	9	195	-	-	-	-	-	-	1	7	-	-	2	11
青戸3丁目	95	787	-	-	1	3	2	12	-	-	3	14	2	3
青戸4丁目	25	516	-	-	-	-	-	-	3	22	1	3	4	86
青戸5丁目	28	152	-	-	-	-	-	-	3	26	2	6	2	7
青戸6丁目	31	241	-	-	-	-	1	2	3	9	2	15	1	89
青戸7丁目	17	92	-	-	-	-	-	-	4	18	-	-	3	9
青戸8丁目	29	276	-	-	-	-	3	57	3	10	4	47	1	18
<b>新 小 岩</b>	<b>188</b>	<b>1,376</b>	<b>1</b>	<b>10</b>	<b>2</b>	<b>7</b>	<b>4</b>	<b>12</b>	<b>6</b>	<b>31</b>	<b>6</b>	<b>27</b>	<b>15</b>	<b>96</b>
新小岩1丁目	116	1,046	-	-	-	-	3	11	2	19	1	10	7	29
新小岩2丁目	54	215	1	10	2	7	-	-	3	9	3	10	4	23
新小岩3丁目	11	44	-	-	-	-	1	1	1	3	2	7	1	2
新小岩4丁目	7	71	-	-	-	-	-	-	-	-	-	-	3	42
<b>東 新 小 岩</b>	<b>138</b>	<b>1,074</b>	<b>1</b>	<b>19</b>	<b>3</b>	<b>10</b>	<b>5</b>	<b>27</b>	<b>13</b>	<b>109</b>	<b>12</b>	<b>100</b>	<b>18</b>	<b>120</b>
東新小岩1丁目	13	163	1	19	-	-	-	-	1	2	1	2	1	2
東新小岩2丁目	18	224	-	-	1	2	-	-	1	2	2	37	3	27
東新小岩3丁目	9	52	-	-	-	-	-	-	1	4	4	39	-	-
東新小岩4丁目	10	103	-	-	-	-	-	-	3	71	1	3	2	7
東新小岩5丁目	39	193	-	-	1	5	2	10	2	13	1	14	6	69
東新小岩6丁目	13	68	-	-	1	3	1	7	-	-	1	1	1	4
東新小岩7丁目	26	180	-	-	-	-	2	10	4	16	1	3	3	7
東新小岩8丁目	10	91	-	-	-	-	-	-	1	1	1	1	2	4
<b>西 新 小 岩</b>	<b>108</b>	<b>871</b>	-	-	<b>3</b>	<b>6</b>	<b>3</b>	<b>16</b>	<b>10</b>	<b>82</b>	<b>9</b>	<b>54</b>	<b>20</b>	<b>130</b>
西新小岩1丁目	20	257	-	-	-	-	-	-	-	-	-	-	3	4
西新小岩2丁目	1	3	-	-	-	-	-	-	-	-	-	-	-	-
西新小岩3丁目	17	112	-	-	-	-	-	-	4	49	4	36	3	11
西新小岩4丁目	50	347	-	-	1	3	2	11	4	20	4	16	9	91
西新小岩5丁目	20	152	-	-	2	3	1	5	2	13	1	2	5	24
<b>奥 戸</b>	<b>189</b>	<b>2,033</b>	<b>2</b>	<b>16</b>	<b>2</b>	<b>9</b>	<b>3</b>	<b>13</b>	<b>26</b>	<b>225</b>	<b>30</b>	<b>152</b>	<b>22</b>	<b>244</b>
奥戸1丁目	12	66	-	-	-	-	1	5	3	9	1	2	4	41
奥戸2丁目	37	400	1	8	-	-	1	7	5	30	3	22	2	7
奥戸3丁目	19	429	-	-	-	-	1	1	2	8	4	9	2	15
奥戸4丁目	29	310	-	-	-	-	-	-	4	14	5	20	4	99
奥戸5丁目	17	205	-	-	-	-	-	-	5	70	1	3	2	4
奥戸6丁目	29	250	1	8	-	-	-	-	2	47	6	48	3	6
奥戸7丁目	22	188	-	-	-	-	-	-	3	40	4	14	4	66
奥戸8丁目	20	173	-	-	2	9	-	-	2	7	4	26	1	6
奥戸9丁目	4	12	-	-	-	-	-	-	-	-	2	8	-	-
<b>高 砂</b>	<b>103</b>	<b>789</b>	<b>1</b>	<b>11</b>	<b>1</b>	<b>1</b>	<b>3</b>	<b>5</b>	<b>7</b>	<b>58</b>	<b>4</b>	<b>27</b>	<b>10</b>	<b>45</b>
高砂1丁目	9	47	-	-	-	-	-	-	2	10	2	9	3	25
高砂2丁目	9	63	-	-	1	1	1	1	1	20	1	2	-	-
高砂3丁目	33	375	-	-	-	-	2	4	1	18	-	-	-	-
高砂4丁目	-	-	-	-	-	-	-	-	-	-	-	-	-	-
高砂5丁目	28	206	-	-	-	-	-	-	1	4	-	-	2	11
高砂6丁目	3	11	-	-	-	-	-	-	1	2	-	-	-	-
高砂7丁目	8	41	1	11	-	-	-	-	1	4	1	16	4	7
高砂8丁目	13	46	-	-	-	-	-	-	-	-	-	-	1	2
<b>鎌 倉</b>	<b>75</b>	<b>580</b>	-	-	<b>4</b>	<b>32</b>	<b>6</b>	<b>43</b>	<b>11</b>	<b>80</b>	<b>3</b>	<b>6</b>	<b>7</b>	<b>31</b>
鎌倉1丁目	17	240	-	-	2	25	1	-	3	22	-	-	1	2
鎌倉2丁目	9	83	-	-	1	6	1	15	2	21	1	4	1	11
鎌倉3丁目	15	66	-	-	-	-	2	15	4	18	-	-	2	8
鎌倉4丁目	34	191	-	-	1	1	2	13	2	19	2	2	3	10
<b>細 田</b>	<b>71</b>	<b>400</b>	-	-	<b>3</b>	<b>7</b>	<b>8</b>	<b>80</b>	<b>6</b>	<b>35</b>	<b>9</b>	<b>30</b>	<b>10</b>	<b>57</b>
細田1丁目	11	67	-	-	-	-	2	49	-	-	1	1	2	7
細田2丁目	2	6	-	-	-	-	1	5	-	-	-	-	-	-
細田3丁目	17	112	-	-	1	5	1	3	-	-	2	5	2	18
細田4丁目	26	137	-	-	2	2	2	12	5	32	3	10	4	24
細田5丁目	15	78	-	-	-	-	2	11	1	3	3	14	2	8

資料：総務省・経済産業省「令和3年経済センサス活動調査」



事業所数及び従業者数（経済センサス）（その2）

（令和3年6月1日現在）

各種商品小売業		織物・衣服・身の回り品小売業		飲食料品小売業		機械器具小売業		その他の小売業		無店舗小売業		地 域
事業所数	従業者数	事業所数	従業者数	事業所数	従業者数	事業所数	従業者数	事業所数	従業者数	事業所数	従業者数	
-	-	2	3	18	120	6	19	9	60	2	55	西 亀 有
-	-	-	-	4	80	-	-	2	24	-	-	西 亀 有 1 丁目
-	-	1	2	10	32	3	12	3	13	-	-	西 亀 有 2 丁目
-	-	-	-	4	8	2	2	4	23	2	55	西 亀 有 3 丁目
-	-	1	1	-	-	1	5	-	-	-	-	西 亀 有 4 丁目
1	76	30	103	70	943	20	296	65	395	10	18	青 戸
-	-	2	2	5	31	1	1	4	10	1	2	青 戸 1 丁目
-	-	-	-	3	173	-	-	2	2	1	2	青 戸 2 丁目
1	76	22	83	33	402	3	40	23	144	5	10	青 戸 3 丁目
-	-	-	-	2	89	7	216	7	98	1	2	青 戸 4 丁目
-	-	3	7	6	65	2	5	9	35	1	1	青 戸 5 丁目
-	-	3	11	8	36	1	3	12	76	-	-	青 戸 6 丁目
-	-	-	-	8	55	1	2	1	8	-	-	青 戸 7 丁目
-	-	-	-	5	92	5	29	7	22	1	1	青 戸 8 丁目
2	41	30	243	45	501	12	58	58	304	7	46	新 小 岩
2	41	23	232	29	392	7	51	38	224	4	37	新 小 岩 1 丁目
-	-	7	11	9	54	5	7	17	75	3	9	新 小 岩 2 丁目
-	-	-	-	3	26	-	-	3	5	-	-	新 小 岩 3 丁目
-	-	-	-	4	29	-	-	-	-	-	-	新 小 岩 4 丁目
-	-	6	13	28	364	17	158	32	148	3	6	東 新 小 岩
-	-	-	-	3	115	-	-	6	23	-	-	東 新 小 岩 1 丁目
-	-	-	-	-	-	9	144	2	12	-	-	東 新 小 岩 2 丁目
-	-	2	7	-	-	1	1	-	-	1	1	東 新 小 岩 3 丁目
-	-	-	-	1	15	2	5	1	2	-	-	東 新 小 岩 4 丁目
-	-	4	6	9	44	2	2	11	27	1	3	東 新 小 岩 5 丁目
-	-	-	-	3	15	-	-	5	36	1	2	東 新 小 岩 6 丁目
-	-	-	-	10	107	1	1	5	36	-	-	東 新 小 岩 7 丁目
-	-	-	-	2	68	2	5	2	12	-	-	東 新 小 岩 8 丁目
-	-	3	17	23	349	8	42	24	166	5	9	西 新 小 岩
-	-	1	11	8	182	1	2	6	56	1	2	西 新 小 岩 1 丁目
-	-	-	-	-	-	-	-	1	3	-	-	西 新 小 岩 2 丁目
-	-	-	-	1	2	1	1	3	11	1	2	西 新 小 岩 3 丁目
-	-	2	6	11	115	4	12	11	69	2	4	西 新 小 岩 4 丁目
-	-	-	-	3	50	2	27	3	27	1	1	西 新 小 岩 5 丁目
-	-	9	56	26	720	25	177	37	313	7	108	奥 戸
-	-	-	-	1	2	1	2	1	5	-	-	奥 戸 1 丁目
-	-	3	7	6	216	3	9	12	92	1	2	奥 戸 2 丁目
-	-	-	-	4	336	2	4	3	54	1	2	奥 戸 3 丁目
-	-	1	1	2	35	3	22	8	71	2	48	奥 戸 4 丁目
-	-	1	7	5	75	1	14	2	32	-	-	奥 戸 5 丁目
-	-	2	3	4	24	5	57	4	20	2	37	奥 戸 6 丁目
-	-	-	-	3	27	5	29	3	12	-	-	奥 戸 7 丁目
-	-	2	38	1	5	4	37	3	26	1	19	奥 戸 8 丁目
-	-	-	-	-	-	1	3	1	1	-	-	奥 戸 9 丁目
-	-	11	48	31	427	7	22	26	137	2	8	高 砂
-	-	-	-	1	1	-	-	-	-	1	2	高 砂 1 丁目
-	-	-	-	2	24	1	1	2	14	-	-	高 砂 2 丁目
-	-	5	32	12	260	4	17	9	44	-	-	高 砂 3 丁目
-	-	-	-	-	-	-	-	-	-	-	-	高 砂 4 丁目
-	-	5	8	10	115	-	-	10	68	-	-	高 砂 5 丁目
-	-	1	8	-	-	-	-	1	1	-	-	高 砂 6 丁目
-	-	-	-	1	3	-	-	-	-	-	-	高 砂 7 丁目
-	-	-	-	5	24	2	4	4	10	1	6	高 砂 8 丁目
-	-	2	10	21	307	4	7	15	62	2	2	鎌 倉
-	-	2	10	6	175	1	3	1	3	-	-	鎌 倉 1 丁目
-	-	-	-	1	17	-	-	1	8	1	1	鎌 倉 2 丁目
-	-	-	-	3	19	1	1	3	5	-	-	鎌 倉 3 丁目
-	-	-	-	11	96	2	3	10	46	1	1	鎌 倉 4 丁目
-	-	-	-	15	87	6	15	13	77	1	12	細 田
-	-	-	-	3	6	-	-	3	4	-	-	細 田 1 丁目
-	-	-	-	-	-	1	1	-	-	-	-	細 田 2 丁目
-	-	-	-	5	19	-	-	6	62	-	-	細 田 3 丁目
-	-	-	-	6	47	1	1	3	9	-	-	細 田 4 丁目
-	-	-	-	1	15	4	13	1	2	1	12	細 田 5 丁目

4-9 町丁目別、産業中分類別卸売業・小売業の

地 域	卸売業、小売業		各種商品卸売業		繊維・衣服等卸売業		飲食料品卸売業		建築材料、鉱物・金属材料等卸売業		機械器具卸売業		その他の卸売業	
	事業所数	従業者数	事業所数	従業者数	事業所数	従業者数	事業所数	従業者数	事業所数	従業者数	事業所数	従業者数	事業所数	従業者数
<b>柴 又</b>	<b>172</b>	<b>1,197</b>	-	-	<b>6</b>	<b>17</b>	-	-	<b>9</b>	<b>40</b>	<b>12</b>	<b>50</b>	<b>13</b>	<b>38</b>
柴 又 1 丁目	44	196	-	-	4	10	-	-	2	6	2	13	3	9
柴 又 2 丁目	9	151	-	-	-	-	-	-	-	-	1	6	1	1
柴 又 3 丁目	15	53	-	-	-	-	-	-	2	14	3	9	5	20
柴 又 4 丁目	44	408	-	-	1	6	-	-	2	12	2	5	-	-
柴 又 5 丁目	15	212	-	-	1	1	-	-	2	7	1	14	2	6
柴 又 6 丁目	15	30	-	-	-	-	-	-	1	1	-	-	2	2
柴 又 7 丁目	30	147	-	-	-	-	-	-	-	-	3	3	-	-
<b>新 宿</b>	<b>49</b>	<b>603</b>	-	-	-	-	<b>2</b>	<b>4</b>	<b>2</b>	<b>6</b>	<b>7</b>	<b>62</b>	<b>10</b>	<b>62</b>
新 宿 1 丁目	8	92	-	-	-	-	-	-	1	3	1	1	3	25
新 宿 2 丁目	7	24	-	-	-	-	1	3	-	-	-	-	1	1
新 宿 3 丁目	11	145	-	-	-	-	1	1	-	-	2	47	3	15
新 宿 4 丁目	10	150	-	-	-	-	-	-	-	-	1	1	3	21
新 宿 5 丁目	7	44	-	-	-	-	-	-	1	3	2	9	-	-
新 宿 6 丁目	6	148	-	-	-	-	-	-	-	-	1	4	-	-
<b>金 町</b>	<b>144</b>	<b>981</b>	-	-	<b>3</b>	<b>19</b>	<b>2</b>	<b>6</b>	<b>9</b>	<b>72</b>	<b>7</b>	<b>48</b>	<b>12</b>	<b>57</b>
金 町 1 丁目	16	242	-	-	1	4	-	-	1	3	1	36	1	1
金 町 2 丁目	23	102	-	-	1	5	2	6	2	5	1	3	5	37
金 町 3 丁目	23	96	-	-	-	-	-	-	3	17	2	4	2	6
金 町 4 丁目	18	74	-	-	-	-	-	-	2	9	1	3	1	5
金 町 5 丁目	22	202	-	-	-	-	-	-	1	38	2	2	1	1
金 町 6 丁目	42	265	-	-	1	10	-	-	-	-	-	-	2	7
<b>金 町 浄水場</b>	<b>-</b>	<b>-</b>	<b>-</b>	<b>-</b>	<b>-</b>	<b>-</b>	<b>-</b>	<b>-</b>	<b>-</b>	<b>-</b>	<b>-</b>	<b>-</b>	<b>-</b>	<b>-</b>
<b>東 金 町</b>	<b>194</b>	<b>1,553</b>	-	-	<b>2</b>	<b>5</b>	<b>5</b>	<b>14</b>	<b>16</b>	<b>88</b>	<b>13</b>	<b>68</b>	<b>11</b>	<b>57</b>
東 金 町 1 丁目	84	1,001	-	-	-	-	2	5	6	38	3	8	-	-
東 金 町 2 丁目	18	104	-	-	-	-	-	-	1	7	1	1	1	4
東 金 町 3 丁目	36	172	-	-	1	2	-	-	1	6	1	10	2	6
東 金 町 4 丁目	16	96	-	-	-	-	1	5	-	-	4	25	2	11
東 金 町 5 丁目	12	31	-	-	-	-	2	4	2	6	-	-	1	2
東 金 町 6 丁目	6	33	-	-	1	3	-	-	2	6	-	-	2	23
東 金 町 7 丁目	15	80	-	-	-	-	-	-	4	25	4	24	2	10
東 金 町 8 丁目	7	36	-	-	-	-	-	-	-	-	-	-	1	1
<b>水 元</b>	<b>75</b>	<b>808</b>	-	-	<b>5</b>	<b>19</b>	<b>2</b>	<b>9</b>	<b>8</b>	<b>75</b>	<b>9</b>	<b>55</b>	<b>6</b>	<b>32</b>
水 元 1 丁目	12	66	-	-	1	7	-	-	-	-	-	-	2	12
水 元 2 丁目	14	392	-	-	1	1	2	9	1	1	1	6	2	15
水 元 3 丁目	19	159	-	-	1	2	-	-	3	58	2	5	1	2
水 元 4 丁目	15	121	-	-	2	9	-	-	2	13	3	21	-	-
水 元 5 丁目	15	70	-	-	-	-	-	-	2	3	3	23	1	3
<b>水 元 公園</b>	<b>-</b>	<b>-</b>	<b>-</b>	<b>-</b>	<b>-</b>	<b>-</b>	<b>-</b>	<b>-</b>	<b>-</b>	<b>-</b>	<b>-</b>	<b>-</b>	<b>-</b>	<b>-</b>
<b>東 水 元</b>	<b>35</b>	<b>255</b>	-	-	<b>1</b>	<b>1</b>	<b>2</b>	<b>15</b>	<b>4</b>	<b>16</b>	<b>3</b>	<b>19</b>	<b>5</b>	<b>49</b>
東 水 元 1 丁目	6	28	-	-	-	-	1	2	-	-	-	-	1	3
東 水 元 2 丁目	9	63	-	-	-	-	-	-	1	2	2	16	-	-
東 水 元 3 丁目	7	74	-	-	-	-	1	13	-	-	-	-	3	21
東 水 元 4 丁目	1	8	-	-	-	-	-	-	-	-	-	-	-	-
東 水 元 5 丁目	7	43	-	-	1	1	-	-	2	7	1	3	-	-
東 水 元 6 丁目	5	39	-	-	-	-	-	-	1	7	-	-	1	25
<b>南 水 元</b>	<b>58</b>	<b>385</b>	-	-	<b>2</b>	<b>3</b>	<b>2</b>	<b>4</b>	<b>3</b>	<b>14</b>	<b>2</b>	<b>10</b>	<b>2</b>	<b>4</b>
南 水 元 1 丁目	17	55	-	-	1	2	-	-	-	-	-	-	1	1
南 水 元 2 丁目	16	100	-	-	1	1	-	-	2	5	1	5	1	3
南 水 元 3 丁目	-	-	-	-	-	-	-	-	-	-	-	-	-	-
南 水 元 4 丁目	25	230	-	-	-	-	2	4	1	9	1	5	-	-
<b>西 水 元</b>	<b>53</b>	<b>348</b>	-	-	<b>3</b>	<b>12</b>	<b>5</b>	<b>37</b>	<b>8</b>	<b>77</b>	<b>3</b>	<b>9</b>	<b>4</b>	<b>10</b>
西 水 元 1 丁目	12	58	-	-	1	1	-	-	1	3	1	2	1	2
西 水 元 2 丁目	13	133	-	-	-	-	3	26	-	-	-	-	1	1
西 水 元 3 丁目	9	52	-	-	-	-	1	3	3	25	-	-	1	2
西 水 元 4 丁目	5	58	-	-	1	10	-	-	2	43	-	-	-	-
西 水 元 5 丁目	7	30	-	-	1	1	1	8	1	2	-	-	1	5
西 水 元 6 丁目	7	17	-	-	-	-	-	-	1	4	2	7	-	-

資料：総務省・経済産業省「令和3年経済センサス活動調査」

事業所数及び従業者数（経済センサス）（その3）

（令和3年6月1日現在）

各種商品小売業		織物・衣服・身の回り品小売業		飲食料品小売業		機械器具小売業		その他の小売業		無店舗小売業		地 域
事業所数	従業者数	事業所数	従業者数	事業所数	従業者数	事業所数	従業者数	事業所数	従業者数	事業所数	従業者数	
-	-	13	26	61	769	10	53	45	200	3	4	柴 又
-	-	1	1	17	93	3	19	12	45	-	-	柴 又 1 丁目
-	-	1	8	3	128	1	7	2	1	-	-	柴 又 2 丁目
-	-	-	-	1	2	1	1	2	5	1	2	柴 又 3 丁目
-	-	5	6	17	247	3	23	13	108	1	1	柴 又 4 丁目
-	-	-	-	3	171	1	1	5	12	-	-	柴 又 5 丁目
-	-	2	3	3	7	1	2	5	14	1	1	柴 又 6 丁目
-	-	4	8	17	121	-	-	6	15	-	-	柴 又 7 丁目
-	-	3	14	10	324	4	59	8	66	3	6	新 宿
-	-	-	-	2	62	-	-	-	-	1	1	新 宿 1 丁目
-	-	1	3	1	3	-	-	3	14	-	-	新 宿 2 丁目
-	-	1	4	1	25	2	52	-	-	1	1	新 宿 3 丁目
-	-	1	7	2	91	1	4	2	26	-	-	新 宿 4 丁目
-	-	-	-	1	23	1	3	1	2	1	4	新 宿 5 丁目
-	-	-	-	3	120	-	-	2	24	-	-	新 宿 6 丁目
-	-	9	46	32	344	20	128	47	247	3	14	金 町
-	-	1	18	4	96	5	61	1	11	1	12	金 町 1 丁目
-	-	1	2	2	5	1	2	8	37	-	-	金 町 2 丁目
-	-	1	1	5	32	1	2	8	33	1	1	金 町 3 丁目
-	-	-	-	2	27	6	10	6	20	-	-	金 町 4 丁目
-	-	3	3	6	82	1	15	7	60	1	1	金 町 5 丁目
-	-	3	22	13	102	6	38	17	86	-	-	金 町 6 丁目
-	-	-	-	-	-	-	-	-	-	-	-	金 町 浄水場
-	-	14	68	50	850	19	96	60	301	4	6	東 金 町
-	-	7	53	28	661	7	60	31	176	-	-	東 金 町 1 丁目
-	-	2	9	4	56	2	8	6	18	1	1	東 金 町 2 丁目
-	-	5	6	10	95	4	6	11	39	1	2	東 金 町 3 丁目
-	-	-	-	4	24	1	1	4	30	-	-	東 金 町 4 丁目
-	-	-	-	2	8	2	7	1	1	2	3	東 金 町 5 丁目
-	-	-	-	-	-	-	-	1	1	-	-	東 金 町 6 丁目
-	-	-	-	1	4	-	-	4	17	-	-	東 金 町 7 丁目
-	-	-	-	1	2	3	14	2	19	-	-	東 金 町 8 丁目
-	-	1	2	16	419	7	43	19	144	2	10	水 元
-	-	1	2	-	-	3	18	4	25	1	2	水 元 1 丁目
-	-	-	-	4	336	-	-	3	24	-	-	水 元 2 丁目
-	-	-	-	5	43	2	22	5	27	-	-	水 元 3 丁目
-	-	-	-	5	26	-	-	3	52	-	-	水 元 4 丁目
-	-	-	-	2	14	2	3	4	16	1	8	水 元 5 丁目
-	-	-	-	-	-	-	-	-	-	-	-	水 元 公園
-	-	1	8	8	86	4	11	7	50	-	-	東 水 元
-	-	-	-	1	14	3	9	-	-	-	-	東 水 元 1 丁目
-	-	-	-	3	37	-	-	3	8	-	-	東 水 元 2 丁目
-	-	-	-	1	3	-	-	2	37	-	-	東 水 元 3 丁目
-	-	1	8	-	-	-	-	-	-	-	-	東 水 元 4 丁目
-	-	-	-	2	30	1	2	-	-	-	-	東 水 元 5 丁目
-	-	-	-	1	2	-	-	2	5	-	-	東 水 元 6 丁目
-	-	2	7	18	155	9	60	13	100	5	28	南 水 元
-	-	-	-	9	34	2	4	3	11	1	3	南 水 元 1 丁目
-	-	-	-	2	28	4	30	3	7	2	21	南 水 元 2 丁目
-	-	-	-	-	-	-	-	-	-	-	-	南 水 元 3 丁目
-	-	2	7	7	93	3	26	7	82	2	4	南 水 元 4 丁目
-	-	2	4	11	94	5	10	6	20	6	75	西 水 元
-	-	1	2	4	39	1	3	2	6	-	-	西 水 元 1 丁目
-	-	-	-	3	36	2	5	3	12	1	53	西 水 元 2 丁目
-	-	-	-	1	12	-	-	1	2	2	8	西 水 元 3 丁目
-	-	-	-	1	3	-	-	-	-	1	2	西 水 元 4 丁目
-	-	1	2	-	-	-	-	-	-	2	12	西 水 元 5 丁目
-	-	-	-	2	4	2	2	-	-	-	-	西 水 元 6 丁目

4-10 商業集積地区別の小売業・飲食サービス業・生活関連サービス業の事業所数、従業者数、売場面積及び年間販売額（経済センサス）

商業集積地区名	小売業				飲食サービス業				生活関連サービス業				業		
	事業所数	大規模小売店舗内事業所数	従業者数	売上(収入)金額	売場面積	事業所数	大規模小売店舗内事業所数	従業者数	売上(収入)金額	事業所数	大規模小売店舗内事業所数	従業者数	売上(収入)金額	従業者数	売上(収入)金額
	人	m <sup>2</sup>	百万円	人	百万円	人	百万円	人	百万円	人	百万円	人	百万円	人	百万円
<b>総数</b>	<b>1,135</b>	<b>181</b>	<b>9,778</b>	<b>165,291</b>	<b>140,592</b>	<b>1,102</b>	<b>70</b>	<b>7,052</b>	<b>25,778</b>	<b>581</b>	<b>44</b>	<b>1,740</b>	<b>12,406</b>	<b>1,740</b>	<b>12,406</b>
堀切菖蒲園駅北部	24	-	110	1,225	756	36	-	161	641	14	-	35	273	35	273
堀切菖蒲園駅南部	51	1	288	4,691	3,490	46	-	163	486	19	-	45	205	45	205
お花茶屋駅北部	48	-	299	4,281	3,092	38	-	142	739	26	-	95	464	95	464
亀有駅南部	112	26	1,095	20,077	21,007	101	8	558	1,821	52	9	123	1,197	123	1,197
亀有駅北部	72	19	553	8,665	7,023	96	12	759	2,637	34	2	105	481	105	481
金町駅北部	82	20	984	16,629	16,075	85	5	771	2,348	47	4	131	883	131	883
柴又駅周辺	62	-	377	4,244	2,521	25	-	145	717	24	-	60	236	60	236
京成小岩駅北部	25	-	132	1,426	1,239	10	-	54	156	10	-	17	157	17	157
高砂駅北部	20	-	166	2,684	2,076	34	-	136	377	21	-	34	91	34	91
高砂駅南部	17	6	294	5,474	6,046	32	1	140	461	22	5	64	218	64	218
青砥駅周辺	94	22	737	10,634	7,353	81	5	523	1,669	56	7	187	880	187	880
立石駅北部	33	1	132	2,108	1,318	79	-	308	986	20	1	68	458	68	458
立石駅南部	62	-	475	4,879	3,558	71	-	314	1,227	40	-	167	609	167	609
四ツ木駅北部	24	-	127	1,425	475	14	-	51	166	12	-	25	121	25	121
四ツ木駅南部	10	-	75	338	149	10	-	23	137	6	-	13	64	13	64
西新小岩5丁目周辺	14	-	127	2,423	1,645	6	-	53	x	6	-	15	86	15	86
東新小岩7丁目周辺	28	2	195	3,365	2,777	13	-	29	89	16	1	41	143	41	143
新小岩駅北部	36	-	509	7,650	4,244	53	-	409	2,035	29	29	104	466	104	466
柴又1丁目周辺	23	-	108	1,070	728	11	-	41	164	4	-	9	x	9	x
南水元1丁目周辺	12	-	33	450	142	15	-	28	67	7	-	11	22	11	22
堀切7丁目周辺	14	-	48	350	155	2	-	9	x	1	-	1	x	1	x
金町駅南部	57	6	331	8,685	3,697	60	7	375	1,516	29	2	78	810	78	810
新小岩駅南部	119	3	947	16,535	11,109	125	-	1,114	4,141	54	1	171	3,905	171	3,905
綾瀬駅南部	6	-	50	2,141	322	16	-	128	531	7	-	20	57	20	57
亀有4丁目周辺	8	-	37	264	66	8	-	33	122	7	-	19	128	19	128
了り才亀有	65	65	1,171	26,531	27,839	29	28	545	1,870	9	9	76	299	76	299
四つ木2丁目周辺	17	10	378	7,047	11,690	6	4	40	433	9	3	26	135	26	135

注1：xは概数数字を合算したものである。  
 注2：小売業は、管理、補助的経済活動のみを行う事業所、産業細分類が格付不能の法人組織の事業所又は産業小分類が格付不能の個人経営（法人でない団体を含む）の事業所は含まない。  
 注3：飲食サービス業及び生活関連サービス業は、管理、補助的経済活動のみを行う事業所又は産業小分類が格付不能の事業所は含まない。  
 注4：売場面積は法人組織の小売業のみを集計。  
 資料：総務省・経済産業省「令和3年経済センサス活動調査」  
 なお、この統計は、商業統計調査で集計していた調査内容を一部変更して「令和3年経済センサス活動調査」に引き継いだもの。

4-11 農業経営体数、世帯員数及び地目別経営耕地面積（農林業センサス）

(各年2月1日現在)

年	農業経営体数											世帯員数 (個人経営体)	経営耕地面積				
	総数	主副業別			面積広狭別								総数	田	畑	樹園地	
		主業	準主業	副業的	30a未満	30a～50a未満	50a～100a未満	100a～150a未満	150a～200a未満	200a～300a未満	300a以上						
平成12年	戸 (132)	戸 (42)	戸 (56)	戸 (34)	戸 (34)	戸 (36)	戸 (36)	戸 (14)	戸 (6)	戸 (3)	戸 (3)	人 (904)	a (9,210)	a (3,794)	a (5,411)	a x	
17	108	(42)	(30)	(31)	31	27	28	9	6	3	3	(516)	7,944	3,854	4,050	x	
22	97	(26)	(41)	(29)	23	21	32	8	7	3	3	(454)	8,506	4,485	3,946	75	
27	78	(30)	(26)	(19)	18	18	26	3	8	2	3	(338)	7,073	3,371	3,613	89	
<b>令和2年</b>	<b>70</b>	<b>8</b>	<b>40</b>	<b>22</b>	<b>24</b>	<b>13</b>	<b>20</b>	<b>5</b>	<b>6</b>	<b>-</b>	<b>2</b>	<b>285</b>	<b>5,511</b>	<b>2,700</b>	<b>2,691</b>	<b>120</b>	

注1：農業経営体に関する集計値を掲載している。農業経営体に関する集計を行っていないものは、括弧書きで販売農家に関する集計値を掲載している。ただし、世帯員数は団体経営体を除く個人経営体の集計値。また、平成17年は組織経営体を除く家族経営体の集計値。  
 注2：農林業センサスにおける農業経営体とは、経営耕地面積が30アール以上、事業の規模が一定基準（※）以上又は農作業の受託のいずれかに該当する事業を行う者をいう。  
 ※一定基準とは、露地野菜作付面積15アール、施設野菜栽培面積350平方メートル又は過去1年間における農業生産物の総販売金額が50万円相当など  
 注3：経営耕地面積は、他の市区町村にある土地で葛飾区内の農林業経営体が所有又は借入れしている経営耕地を含む。  
 注4：専業兼業別の統計は令和2年調査で廃止された。  
 資料：農林水産省大臣官房統計部・東京都総務局統計部「農林業センサス」

4-12 地域別農業経営体数、世帯員数及び地目別経営耕地面積（農林業センサス）

(令和2年2月1日現在)

地域	農業経営体数				世帯員数（個人経営体）			経営耕地面積			
	総数	主副業別			総数	男	女	総数	田	畑	樹園地
		主業	準主業	副業的							
<b>東京都総数</b>	戸 <b>5,117</b>	戸 <b>554</b>	戸 <b>2,176</b>	戸 <b>2,311</b>	人 <b>17,053</b>	人 <b>8,557</b>	人 <b>8,496</b>	a <b>354,205</b>	a <b>13,427</b>	a <b>256,513</b>	a <b>84,265</b>
区	809	52	460	278	2,972	1,505	1,467	50,763	4,993	39,959	5,811
千代田区	-	-	-	-	-	-	-	-	-	-	-
中央区	5	-	-	-	-	-	-	2,674	-	2,674	-
港区	1	-	-	-	x	x	x	x	x	x	x
新宿区	1	x	x	x	x	x	x	x	x	x	x
文京区	-	-	-	-	-	-	-	-	-	-	-
台東区	2	x	x	x	x	x	x	x	x	x	x
墨田区	-	-	-	-	-	-	-	-	-	-	-
江東区	2	-	-	-	x	x	x	x	x	x	x
品川区	-	-	-	-	-	-	-	-	-	-	-
目黒区	6	-	4	2	19	9	10	124	-	110	14
大田区	5	-	3	-	10	4	6	112	-	111	1
世田谷区	195	4	122	64	708	360	348	7,799	44	5,695	2,060
渋谷区	-	-	-	-	-	-	-	-	-	-	-
中野区	4	x	x	x	11	7	4	80	-	80	-
杉並区	60	3	35	22	214	111	103	2,776	48	2,145	583
豊島区	-	-	-	-	-	-	-	-	-	-	-
北区	-	-	-	-	-	-	-	-	-	-	-
荒川区	-	-	-	-	-	-	-	-	-	-	-
板橋区	23	1	12	10	71	37	34	851	140	529	182
練馬区	275	19	153	102	1,051	518	533	13,660	112	10,853	2,695
足立区	58	3	37	18	207	112	95	5,325	968	4,298	59
<b>葛飾区</b>	<b>70</b>	<b>8</b>	<b>40</b>	<b>22</b>	<b>285</b>	<b>139</b>	<b>146</b>	<b>5,511</b>	<b>2,700</b>	<b>2,691</b>	<b>120</b>
江戸川区	102	14	53	34	390	204	186	4,518	741	3,680	97
市	3,629	367	1,637	1,591	12,618	6,299	6,319	238,297	8,434	182,637	47,226
郡	172	29	30	109	521	255	266	13,596	-	10,558	3,038
島	507	106	49	333	942	498	444	51,549	-	23,359	28,190

注：xは秘匿につき、総数と合わないことがある。  
 資料：農林水産省大臣官房統計部・東京都総務局統計部「農林業センサス」

### 4-13 農家数、従事者数、農地面積及び生産緑地面積

(1) 農家数、従事者数、農地面積

(各年8月1日現在)

年	農家数	従事者数	農地面積						1戸当たり農地面積
			総数		田		畑		
			区内	区外	区内	区外	区内	区外	
令和元年	168	416	3,583	5,438	-	4,400	3,583	1,038	21.3
2	167	408	3,495	5,472	-	4,366	3,495	1,106	20.9
3	167	396	3,453	5,467	-	4,361	3,453	1,106	20.7
4	163	379	3,410	5,432	-	4,341	3,410	1,091	20.9
<b>5</b>	<b>152</b>	<b>361</b>	<b>3,309</b>	<b>5,439</b>	-	<b>4,358</b>	<b>3,309</b>	<b>1,081</b>	<b>21.8</b>

資料：産業観光部産業経済課

(2) 生産緑地面積

(各年度末現在)

年 度	生産緑地面積
令和元年度	2,584 <sup>a</sup>
2	2,515
3	2,488
4	2,422
<b>5</b>	<b>2,376</b>

資料：都市整備部都市計画課

### 4-14 区民農園

(各年4月1日現在)

年	面積	箇所数	区画数	土地提供者
令和2年	m <sup>2</sup> 21,479	箇所 19	区画 951	人 18
3	20,067	17	895	16
4	18,065	16	803	15
5	20,641	17	903	17
<b>6</b>	<b>18,540</b>	<b>16</b>	<b>781</b>	<b>15</b>

資料：環境部環境課

### 4-15 「葛飾町工場物語」認定製品・技術

(単位：件)

(各年度末現在)

年 度	新規認定件数	累計認定件数
令和元年度	3	88
2	3	90
3	5	94
4	3	96
<b>5</b>	<b>5</b>	<b>96</b>

資料：産業観光部商工振興課

### 5-1 中小企業融資状況

#### (1) 年度別融資実績

(各年度末現在)

年度及び月	申 込		貸 付		貸 付 目 標	
	件 数	金 額	件 数	金 額 (A)	目 標 金 額 (B)	目 標 達 成 率 (A ÷ B × 100)
令和元年度	1,530	13,130,540	1,257	10,368,400	4,800,000	216.0
2	3,838	28,883,500	3,212	22,924,409	4,800,000	477.6
3	3,659	38,055,960	3,166	29,640,678	4,800,000	617.5
4	2,786	32,392,260	2,408	23,822,370	4,800,000	496.3
<b>5</b>	<b>1,791</b>	<b>20,698,110</b>	<b>1,735</b>	<b>17,996,698</b>	<b>4,800,000</b>	<b>374.9</b>
4月	167	2,091,630	238	2,575,450	-	-
5	159	1,806,980	165	1,660,230	-	-
6	180	2,087,190	165	1,662,130	-	-
7	189	2,357,450	145	1,549,350	-	-
8	191	2,098,580	167	1,652,450	-	-
9	371	4,585,160	217	2,408,770	-	-
10	76	792,770	227	2,367,710	-	-
11	82	953,140	97	894,990	-	-
12	81	828,800	98	1,032,480	-	-
1	76	778,630	46	442,000	-	-
2	91	978,350	59	526,850	-	-
3	128	1,339,430	111	1,224,288	-	-

#### (2) 令和5年度業種別貸付実績

区 分	総 数		製 造 業		建 設 業		商 業		サ ー ビ ス 業 等	
	件 数	金 額	件 数	金 額	件 数	金 額	件 数	金 額	件 数	金 額
総 数	1,735	17,996,698	345	3,847,460	488	5,469,638	318	3,794,710	584	4,884,890
法 人	1,377	16,526,390	310	3,713,370	407	5,146,290	267	3,570,590	393	4,096,140
個 人	358	1,470,308	35	134,090	81	323,348	51	224,120	191	788,750

#### (3) 令和5年度金額・使途別貸付実績

(単位：件)

区 分	総 数			～100万円		～200万円		～300万円		～400万円		～500万円		501万円以上	
	総 数	法 人	個 人	法 人	個 人	法 人	個 人	法 人	個 人	法 人	個 人	法 人	個 人	法 人	個 人
総 数	1,735	1,377	358	25	55	66	72	120	80	43	36	206	38	917	77
運 転	1,564	1,282	282	24	53	55	54	107	68	30	17	194	33	872	57
設 備	114	68	46	1	1	10	14	12	10	11	12	9	2	25	7
併 用	57	27	30	-	1	1	4	1	2	2	7	3	3	20	13

#### (4) 令和5年度従業員規模別貸付実績

区 分	総 数		0人(事業主のみ)		1 人		2 ～ 5 人		6 ～ 9 人		10 ～ 19 人		20 ～ 49 人		50 人以上	
	件数	金 額	件数	金 額	件数	金 額	件数	金 額	件数	金 額	件数	金 額	件数	金 額	件数	金 額
総 数	1,735	17,996,698	451	2,236,598	253	1,851,410	533	5,589,230	190	2,716,410	156	2,706,060	104	1,862,660	48	1,034,330
法 人	1,377	16,526,390	220	1,455,980	197	1,601,530	470	5,212,420	184	2,668,410	154	2,691,060	104	1,862,660	48	1,034,330
個 人	358	1,470,308	231	780,618	56	249,880	63	376,810	6	48,000	2	15,000	-	-	-	-

資料：産業観光部産業経済課

### 5-2 労働組合組織状況

(各年6月30日現在)

産 業	令和元年		令和2年		令和3年		令和4年		令和5年	
	組合数	組合員数	組合数	組合員数	組合数	組合員数	組合数	組合員数	組合数	組合員数
<b>全 産 業</b>	<b>81</b>	<b>17,683</b>	<b>78</b>	<b>17,217</b>	<b>69</b>	<b>14,654</b>	<b>70</b>	<b>15,056</b>	<b>70</b>	<b>15,052</b>
農業、林業、漁業、鉱業	-	-	-	-	-	-	-	-	-	-
建設業	2	4,612	2	4,447	2	4,431	2	4,342	2	4,319
製造業	9	993	9	997	8	909	8	928	8	914
電気・ガス・熱供給・水道業	6	525	6	484	5	339	5	297	5	332
情報通信業	-	-	-	-	-	-	-	-	-	-
運輸業、郵便業	19	1,384	17	1,285	13	1,015	12	980	12	957
卸売業、小売業	13	5,575	13	5,537	11	3,678	13	4,360	12	4,096
金融業、保険業	-	-	-	-	-	-	-	-	1	397
不動産業、物品賃貸業	-	-	-	-	-	-	-	-	-	-
学術研究、専門・技術サービス業	1	25	1	19	1	16	1	14	1	13
宿泊業、飲食サービス業	-	-	-	-	-	-	-	-	-	-
生活関連サービス業、娯楽業	-	-	-	-	-	-	-	-	-	-
教育、学習支援業	5	231	5	224	5	205	5	191	5	184
医療、福祉	9	462	9	458	9	484	9	480	9	423
複合サービス事業	1	16	1	19	1	19	1	19	1	19
サービス業	8	229	7	221	6	214	5	209	6	210
公務	3	2,925	3	2,818	3	2,636	3	2,523	3	2,480
分類不能の産業	5	706	5	708	5	708	5	713	5	708

資料：東京都労働相談情報センター・亀戸事務所

### 5-3 労働力状態別15歳以上人口（国勢調査）

(単位：人)

(各年10月1日現在)

年	15歳以上人口					
	総数	労働力			非労働力	不詳
		総数	就業者	完全失業者		
平成12年	367,038	234,750	220,958	13,792	125,970	6,318
17	371,359	231,297	215,044	16,253	127,918	12,144
22	389,018	216,574	202,797	13,777	118,666	53,778
27	390,515	204,149	195,544	8,605	116,970	69,396
<b>令和2年</b>	<b>397,861</b>	<b>205,163</b>	<b>196,619</b>	<b>8,544</b>	<b>108,459</b>	<b>84,239</b>

注1：総数は労働力状態「不詳」を含む。

注2：従業上の地位「不詳」を含む。

資料：総務省統計局「国勢調査」

### 5-4 職業別15歳以上就業者数（国勢調査）

(単位：人)

(各年10月1日現在)

職 業	平成27年			令和2年		
	総数	男	女	総数	男	女
<b>総 数</b>	<b>195,544</b>	<b>110,903</b>	<b>84,641</b>	<b>196,619</b>	<b>107,828</b>	<b>88,791</b>
管理的職業従事者	4,352	3,634	718	3,668	3,095	573
専門的・技術的職業従事者	28,630	16,595	12,035	36,464	20,869	15,595
事務従事者	42,875	16,160	26,715	48,496	17,883	30,613
販売従事者	27,243	16,558	10,685	28,019	16,620	11,399
サービス職業従事者	22,599	8,549	14,050	23,426	8,470	14,956
保安職業従事者	3,234	3,002	232	3,721	3,350	371
農林漁業従事者	413	287	126	430	284	146
生産工程従事者	18,259	12,769	5,490	16,820	11,468	5,352
輸送・機械運転従事者	7,076	6,886	190	6,861	6,621	240
建設・採掘従事者	7,001	6,825	176	7,396	7,142	254
運搬・清掃・包装等従事者	13,079	7,336	5,743	14,280	8,239	6,041
分類不能の職業	20,783	12,302	8,481	7,038	3,787	3,251

資料：総務省統計局「国勢調査」



### 5-5 産業大分類別15歳以上就業者数（国勢調査）

(単位：人) (各年10月1日現在)

産業	平成27年			令和2年		
	総数	男	女	総数	男	女
<b>総数</b>	<b>195,544</b>	<b>110,903</b>	<b>84,641</b>	<b>196,619</b>	<b>107,828</b>	<b>88,791</b>
農業，林業	401	279	122	399	259	140
漁業	4	3	1	8	8	-
鉱業，採石業，砂利採取業	24	19	5	17	12	5
建設業	12,280	10,120	2,160	13,126	10,593	2,533
製造業	23,813	15,603	8,210	22,409	14,343	8,066
電気・ガス・熱供給・水道業	665	546	119	740	586	154
情報通信業	11,368	8,499	2,869	16,327	11,574	4,753
運輸業，郵便業	11,541	9,672	1,869	12,221	9,773	2,448
卸売業，小売業	30,170	14,960	15,210	31,115	14,928	16,187
金融業，保険業	5,786	2,260	3,526	5,936	2,291	3,645
不動産業，物品賃貸業	6,155	3,828	2,327	6,706	3,952	2,754
学術研究，専門・技術サービス業	7,115	4,371	2,744	8,692	5,071	3,621
宿泊業，飲食サービス業	11,969	5,188	6,781	12,193	5,202	6,991
生活関連サービス業，娯楽業	6,517	2,832	3,685	6,740	2,904	3,836
教育，学習支援業	6,738	2,817	3,921	7,639	3,193	4,446
医療，福祉	17,648	4,108	13,540	20,653	4,794	15,859
複合サービス事業	746	430	316	723	412	311
サービス業（他に分類されないもの）	14,820	8,899	5,921	17,178	10,079	7,099
公務（他に分類されるものを除く）	5,500	3,672	1,828	5,971	3,837	2,134
分類不能の産業	22,284	12,797	9,487	7,826	4,017	3,809

資料：総務省統計局「国勢調査」

### 5-6 産業大分類別15歳以上の昼間、夜間、流入、流出就業者数（国勢調査）

(単位：人) (令和2年10月1日現在)

産業	昼間就業者	夜間就業者	うち		流入超過通勤者 (△は流出超過)	流入通勤者	うち都外から流入	流出通勤者	うち都外へ流出
			自宅就業者	地域内通勤者					
<b>総数</b>	<b>127,405</b>	<b>196,619</b>	<b>19,746</b>	<b>49,294</b>	<b>△ 69,214</b>	<b>48,302</b>	<b>26,400</b>	<b>117,516</b>	<b>17,560</b>
第1次産業	367	407	177	108	△ 40	73	36	113	54
農業	366	399	176	108	△ 33	73	36	106	53
林業	362	387	173	108	△ 25	72	35	97	52
漁業	1	8	1	-	△ 7	-	-	7	1
第2次産業	24,029	35,552	4,749	8,869	△ 11,523	8,947	5,064	20,470	4,706
鉱業，採石業，砂利採取業	6	17	1	-	△ 11	3	2	14	1
建設業	9,424	13,126	1,884	2,985	△ 3,702	3,736	2,211	7,438	1,549
製造業	14,599	22,409	2,864	5,884	△ 7,810	5,208	2,851	13,018	3,156
第3次産業	96,351	152,834	13,798	39,172	△ 56,483	38,770	21,031	95,253	12,605
電気・ガス・熱供給・水道業	477	740	19	70	△ 263	381	218	644	99
情報通信業	4,093	16,327	3,002	405	△ 12,234	452	274	12,686	949
運輸業，郵便業	8,397	12,221	722	2,979	△ 3,824	4,135	2,592	7,959	1,754
卸売業，小売業	19,485	31,115	2,501	8,699	△ 11,630	7,260	4,041	18,890	2,593
金融業，保険業	2,396	5,936	235	532	△ 3,540	1,523	983	5,063	494
不動産業，物品賃貸業	4,380	6,706	1,480	1,336	△ 2,326	1,255	740	3,581	415
学術研究，専門・技術サービス業	4,302	8,692	1,901	897	△ 4,390	1,341	784	5,731	586
宿泊業，飲食サービス業	7,292	12,193	766	4,004	△ 4,901	2,025	852	6,926	637
生活関連サービス業，娯楽業	4,724	6,740	921	1,929	△ 2,016	1,624	838	3,640	752
教育，学習支援業	7,056	7,639	470	2,349	△ 583	4,111	2,045	4,694	1,015
医療，福祉	20,497	20,653	657	10,430	△ 156	8,940	4,387	9,096	1,567
複合サービス事業	441	723	6	186	△ 282	234	116	516	33
サービス業（他に分類されないもの）	8,501	17,178	1,058	3,760	△ 8,677	2,883	1,515	11,560	1,165
公務（他に分類されるものを除く）	4,310	5,971	60	1,596	△ 1,661	2,606	1,646	4,267	546
分類不能の産業	6,658	7,826	1,022	1,145	△ 1,168	512	269	1,680	195

資料：東京都総務局統計部「東京都の昼間人口」

6-1 東京都性別常用労働者の1人平均月間現金給与額

(単位：円)

年及び月	総 産 業 ( サ ー ビ ス 業 を 含 む )								
	現 金 給 与 総 額			きま っ て 支 給 す る 給 与			特 別 に 支 払 わ れ た 給 与		
	計	男 子	女 子	計	男 子	女 子	計	男 子	女 子
平成31年・令和元年	466,397	562,284	324,423	361,562	429,711	260,658	104,835	132,573	63,765
2	457,856	547,459	323,332	358,390	422,798	261,692	99,466	124,661	61,640
3	462,052	549,107	333,955	363,963	426,438	272,033	98,089	122,669	61,922
4	481,344	577,280	346,530	374,089	441,237	279,730	107,255	136,043	66,800
5	<b>494,145</b>	<b>591,930</b>	<b>361,345</b>	<b>384,235</b>	<b>453,197</b>	<b>290,579</b>	<b>109,910</b>	<b>138,733</b>	<b>70,766</b>
1月	396,932	469,819	295,903	378,072	446,365	283,412	18,860	23,454	12,491
2	386,005	459,381	286,818	373,494	443,265	279,180	12,511	16,116	7,638
3	440,765	526,419	323,038	384,722	453,171	290,643	56,043	73,248	32,395
4	422,764	499,257	318,693	391,134	460,043	297,380	31,630	39,214	21,313
5	414,506	490,688	311,483	383,014	450,762	291,396	31,492	39,926	20,087
6	803,828	977,530	566,390	383,487	449,945	292,643	420,341	527,585	273,747
7	531,373	644,767	377,997	385,599	454,836	291,949	145,774	189,931	86,048
8	394,879	466,023	298,711	383,779	452,398	291,024	11,100	13,625	7,687
9	407,376	482,036	305,282	386,282	454,595	292,867	21,094	27,441	12,415
10	400,112	474,727	299,570	383,830	454,390	288,752	16,282	20,337	10,818
11	414,261	487,145	316,077	388,693	459,165	293,758	25,568	27,980	22,319
12	909,435	1,118,288	629,515	388,515	459,305	293,637	520,920	658,983	335,878

注：常雇規模30人以上の事業所のみが対象である。  
資料：東京都総務局統計部「東京都の賃金、労働時間及び雇用の動き」

6-2 東京都月別1世帯当たりのエンゲル係数、平均消費性向等

(単位：円、%)

年及び月	勤 勞 者 世 帯									全 世 帯	
	平均 世帯 人員	実 収 入	可 処 分 所 得	生 計 支 出	貯 蓄 純 増	食 料 費 係 数	公 共 的 担 料 金 率	平均 消費 性 向	平均 世帯 人員	生 計 支 出	
平成31年・令和元年	3.30	673,468	539,517	368,036	178,892	25.1	29.2	66.8	2.92	330,278	
2	3.30	701,538	561,620	365,283	183,447	27.2	29.0	61.2	2.94	331,138	
3	3.27	730,386	583,422	390,625	190,636	26.4	26.9	61.2	2.91	340,536	
4	3.27	684,038	550,979	355,980	176,441	26.2	28.1	63.6	2.90	329,608	
5	<b>3.27</b>	<b>720,584</b>	<b>576,153</b>	<b>372,088</b>	<b>193,093</b>	<b>27.7</b>	<b>28.0</b>	<b>63.0</b>	<b>2.95</b>	<b>340,041</b>	
1月	3.18	588,129	478,161	374,777	83,954	26.1	26.7	78.4	2.93	342,467	
2	3.24	642,938	527,099	317,159	150,256	28.3	32.1	60.2	2.92	296,643	
3	3.27	593,190	481,909	379,798	117,744	25.6	28.9	78.8	2.97	345,213	
4	3.24	628,462	514,947	397,252	91,990	24.5	36.2	77.1	2.94	369,068	
5	3.23	614,895	483,763	353,060	79,377	28.5	30.3	73.0	2.95	316,448	
6	3.26	984,465	747,462	338,748	395,546	28.4	27.2	45.3	2.96	315,648	
7	3.27	779,580	615,551	346,650	246,334	29.7	26.7	56.3	2.97	319,403	
8	3.30	618,509	503,107	401,685	142,836	28.3	23.1	72.4	2.97	368,654	
9	3.33	592,539	475,748	345,646	141,053	29.3	26.9	72.7	2.97	314,314	
10	3.31	681,263	545,007	439,228	136,067	25.2	30.1	75.6	2.95	381,193	
11	3.32	627,176	494,455	375,495	109,116	30.2	22.2	67.4	2.93	340,594	
12	3.30	1,295,862	1,046,632	395,563	622,847	29.6	25.2	37.8	2.90	370,847	

注：食料費係数 (エンゲル係数) ……(食料費÷消費支出)×100  
 公共的料金負担率……………(公共的料金÷消費支出)×100  
 可処分所得……………実収入-その他実支出  
 貯蓄純増……………(貯金、保険掛金)-(貯金引出、保険取金)  
 平均消費性向……………(消費支出÷可処分所得)×100  
 資料：東京都総務局統計部「都民の暮らしむき-東京都生計分析調査報告」

6-3 東京都1世帯当たり1か月間の収入と用途別生計支出-勤労者世帯・平均-(その1)

(単位:円)		令和元年	令和2年	令和3年	令和4年	令和5年
調査世帯数(世帯)		360	365	365	340	331
世帯人員(人)		3.30	3.30	3.27	3.27	3.27
有業人員(人)		1.70	1.71	1.76	1.74	1.77
世帯主平均年齢(歳)		50.5	49.4	49.5	49.7	50.3
<b>収入総額</b>		<b>1,301,276</b>	<b>1,412,099</b>	<b>1,609,662</b>	<b>1,445,626</b>	<b>1,599,605</b>
実収入		673,468	701,538	730,386	684,038	720,584
経常収入		662,685	675,758	711,310	669,443	704,799
勤め先収入		624,865	639,589	673,304	634,811	660,830
世帯主収入		523,034	523,450	549,604	523,887	540,835
世帯主の配偶者の収入		88,364	101,297	111,873	98,590	106,199
他の世帯員収入		13,466	14,843	11,827	12,334	13,796
事業・内職収入		7,518	6,722	6,894	7,580	11,030
家賃収入		3,398	3,346	3,680	3,529	3,878
他の事業収入		2,593	1,910	1,622	2,728	5,430
内職収入		1,527	1,467	1,592	1,323	1,723
他の経常収入		30,302	29,447	31,112	27,052	32,939
財産収入		1,543	1,363	2,101	1,543	2,081
社会保険給付金		28,658	26,967	28,649	24,705	30,576
仕送り		102	1,117	362	804	282
特別収入		10,783	25,780	19,076	14,595	15,785
受贈金		2,483	1,726	8,128	4,591	3,192
その他		8,300	24,054	10,947	10,004	12,593
実収入以外の収入		512,442	555,528	550,614	509,717	537,761
預貯金引出金		386,430	410,576	407,250	373,790	386,663
保険		8,852	5,429	7,532	6,437	6,932
有価証券売却		1,468	247	1,609	1,087	205
土地家屋借入金		-	7,839	3,242	-	-
他の借入金		144	821	698	719	297
クレジット購入借入金		114,716	123,030	129,755	127,276	143,141
土地家屋売却		384	6,686	-	-	-
その他		448	901	528	408	525
繰入金		115,365	155,032	328,662	251,871	341,260
<b>支出総額</b>		<b>1,301,276</b>	<b>1,412,099</b>	<b>1,609,662</b>	<b>1,445,626</b>	<b>1,599,605</b>
実支出		501,987	505,201	537,588	489,039	516,519
生計支出		368,036	365,283	390,625	355,980	372,088
消費費		360,606	343,451	357,123	350,149	363,224
食料		90,551	93,467	94,234	91,862	100,628
穀類		6,925	7,385	6,977	6,795	7,277
魚介類		5,193	5,954	5,956	5,333	5,652
肉類		7,951	9,625	9,289	8,873	9,447
卵類		4,109	4,750	4,489	4,419	4,958
野菜・海藻		8,941	10,478	9,623	9,171	9,777
果物		2,839	3,012	3,066	2,908	3,218
油脂・調味料		3,575	4,410	4,203	4,012	4,327
菓子類		7,073	7,524	8,162	7,957	8,687
調理食品		11,918	12,695	14,605	13,586	14,700
飲料		5,309	5,670	5,912	5,733	6,155
酒類		3,618	4,470	4,914	3,634	4,141
外食		23,100	17,495	17,039	19,441	22,289
住居		26,402	29,225	29,001	27,718	28,035
家賃・地代		18,308	22,131	19,647	21,655	18,127
設備修繕・維持		8,094	7,094	9,354	6,063	9,908
光熱・水道		21,172	20,717	19,528	23,000	22,587
電気		9,749	9,458	8,724	11,337	11,124
ガス		6,074	5,687	5,305	6,275	6,257
他の光熱		237	177	164	256	172
上下水道料		5,111	5,394	5,336	5,132	5,035
家具・家事用品		12,628	14,511	14,807	13,886	14,323
家庭用耐久財		3,625	4,921	5,034	4,176	5,305
室内装備・装飾品		955	810	1,183	1,036	654
寝具類		1,197	1,016	1,226	1,181	1,101
家事用雑貨		2,872	3,143	3,222	3,133	2,826
家事消耗品		3,170	3,923	3,587	3,748	3,755
家事サービス		810	697	556	612	681

注:各費目の内訳は主要項目であり合計とは一致しない。

資料:東京都総務局統計部「都民のくらしむき-東京都生計分析調査報告」

112 暮らしむき・物価

6-3 東京都1世帯当たり1か月間の収入と用途別生計支出-勤労者世帯・平均-(その2)

(単位:円)

項目	令和元年	令和2年	令和3年	令和4年	令和5年
被服及び履物	16,768	13,219	13,032	14,547	13,281
和服	162	171	118	218	47
洋服	7,728	5,535	5,608	6,336	5,794
シャツ・セーター類	2,980	2,338	2,370	2,665	2,550
下着類	1,168	1,037	1,160	1,052	1,113
生地・糸類	168	164	122	138	82
他の被服類	1,184	933	950	1,006	937
履物	2,243	1,822	1,905	2,105	1,986
被服関連サービス	1,136	1,220	798	1,028	772
保健医療	15,418	16,441	16,713	15,983	15,279
医薬品	2,337	2,536	2,556	2,523	2,406
健康保持用摂取品	937	1,183	988	897	897
保健医療用品・器具	2,780	3,909	3,574	3,688	3,237
保健医療サービス	9,364	8,814	9,596	8,875	8,739
交通・通	46,350	39,244	43,119	38,624	40,825
交通関係	13,316	8,252	8,175	10,054	12,062
自動車等関係	18,341	16,199	20,796	15,621	15,741
通信	14,694	14,793	14,148	12,949	13,023
教育	32,489	28,602	29,384	28,810	32,066
授業料等	24,202	21,277	21,160	19,567	24,187
教科書・学習参考教材	385	410	451	341	389
補習教育	7,903	6,915	7,773	8,902	7,489
教養娯楽	40,890	34,598	36,710	38,624	43,328
教養娯楽用耐久財	3,301	4,025	4,378	3,209	4,266
教養娯楽用品	8,383	8,333	8,773	9,198	9,536
書籍・他の印刷物	3,651	3,618	3,317	3,037	3,061
教養娯楽サービス	25,556	18,621	20,242	23,179	26,466
その他の消費支出	57,937	53,428	60,594	57,096	52,872
諸雑費	26,231	27,245	32,743	32,195	27,699
こづかい	10,653	9,456	8,093	7,437	6,128
交際費	17,012	13,725	14,452	15,021	15,445
仕送り金	4,041	3,003	5,307	2,444	3,600
土地家屋購入	7,430	21,831	33,501	5,831	8,865
その他の実支出	133,951	139,918	146,964	133,059	144,431
直接税	63,345	67,230	70,370	61,723	68,266
勤労所得税	30,342	33,077	34,059	30,252	32,584
個人住民税	25,761	27,546	27,946	24,840	27,623
他の住民税	7,243	6,606	8,365	6,631	8,058
社会保険料	70,554	72,633	76,565	70,962	75,828
公的年金保険料	42,206	43,916	46,511	43,149	44,655
健康保険料	23,205	23,495	24,167	22,152	24,035
介護保険料	3,802	3,779	4,374	4,061	4,425
他の社会保険料	1,341	1,444	1,514	1,600	2,714
その他の支出	52	56	28	373	336
実支出以外の支出	704,476	772,860	768,437	723,924	773,375
預貯金	547,819	574,766	580,119	534,005	560,373
保険料	26,356	24,686	25,300	22,663	26,315
個人・企業年金保険料	4,877	6,443	5,399	5,290	7,797
他の保険料	21,479	18,244	19,901	17,373	18,518
有価証券購入	3,401	8,034	4,265	10,680	5,043
土地家屋借金返済	46,472	49,588	47,766	44,024	53,074
他の借金返済	2,007	1,320	1,889	2,571	1,964
クレジット購入借金返済	77,622	113,575	108,334	109,276	125,774
その他の借入金返済	799	892	765	705	832
繰越金	94,813	134,038	303,637	232,664	309,712
現物総額	-	-	-	-	-
勤め先の収入	-	-	-	-	-
その他収入	-	-	-	-	-
現物総額	-	-	-	-	-
食住光熱・家事用品	-	-	-	-	-
被服及び履物	-	-	-	-	-
保健医療	-	-	-	-	-
交通・通	-	-	-	-	-
教育	-	-	-	-	-
教養娯楽	-	-	-	-	-
その他の消費支出	-	-	-	-	-
可処分所得	539,517	561,620	583,422	550,979	576,153
貯蓄純増	178,892	183,447	190,636	176,441	193,093

注：各費目の内訳は主要項目であり合計とは一致しない。

資料：東京都総務局統計部「都民の暮らしむき-東京都生計分析調査報告」

## 6-4 都内の平均小売価格

(単位：円)

品目	銘柄	単位	令和3年 12月	令和4年 12月	令和5年 12月
うるち米	国内産,精米,単一原料米(産地,品種及び産年が同一のもの),袋入り(5kg入り),「コシヒカリ」	1袋	2,257	2,336	<b>2,386</b>
食パン	普通品	1kg	428	485	<b>529</b>
カップ麺	中華タイプ,内容量78g,「カップヌードル」	1個	158	173	<b>198</b>
まぐろ	めばち又はきはだ,刺身用,さく,赤身	100g	519	575	<b>505</b>
あじ	まあじ,丸(長さ約15cm以上)	100g	99	112	<b>127</b>
さば	まさば又はごまさば,切り身	100g	106	144	<b>140</b>
いか	するめいか,丸	100g	168	210	<b>241</b>
牛肉	輸入品,チルド(冷蔵),肩ロース又はもも	100g	297	321	<b>328</b>
豚肉	国産品,バラ(黒豚を除く)	100g	250	261	<b>266</b>
鶏肉	ブロイラー,もも肉	100g	131	142	<b>141</b>
ハム	ロースハム, JAS格付けなし,普通品	100g	204	216	<b>222</b>
鶏卵	白色卵,パック詰(10個入り),サイズ混合,〔卵重〕「MS52g〜LL76g未満」,「MS52g〜L70g未満」又は「M58g〜L70g未満」	1パック	233	249	<b>306</b>
キャベツ		1kg	135	151	<b>198</b>
はくさい	山東菜を除く	1kg	129	133	<b>144</b>
だいこん		1kg	121	132	<b>151</b>
トマト	ミニトマト(プチトマト)を除く	1kg	836	755	<b>829</b>
干しのもり	焼きのもり,袋入り(全形10枚入り),普通品	1袋	442	431	<b>526</b>
豆腐	木綿豆腐,並	1kg	237	266	<b>272</b>
バナナ	フィリピン産(高地栽培などを除く)	1kg	241	274	<b>318</b>
食用油	キャノーラ(なたね)油,ポリ容器入り(1,000g入り)	1本	358	483	<b>463</b>
しょう油	本醸造,こいくちしょう油, JAS規格品・特級,ポリ容器入り(1L入り),「キッコーマンしょう油」又は「ヤマサしょう油」	1本	230	254	<b>294</b>
みそ	米みそ,カップ入り(750g入り),並	1個	317	337	<b>366</b>
砂糖	上白,袋入り(1kg入り)	1袋	201	226	<b>259</b>
せんべい	うるち米製せんべい,しょう油味,個装タイプ袋入り,普通品	100g	130	140	<b>154</b>
コロケ	ポテトタイプ,並	100g	115	130	<b>141</b>
緑茶	煎茶(抹茶入りを含む),袋入り(100〜300g入り)	100g	569	581	<b>584</b>
中華そば(外食)	ラーメン,しょう油味(豚骨しょう油味を含む),持ち帰りは除く	1杯	538	544	<b>567</b>
カレーライス(外食)	持ち帰りは除く	1皿	744	771	<b>805</b>
コーヒー(外食)	喫茶店(セルフサービス店及びコーヒースタンドを除く)におけるコーヒー,アイスコーヒーは除く,持ち帰りは除く	1杯	513	525	<b>552</b>
民営家賃	民営借家の家賃	1ヶ月	8,795	8,795	<b>8,800</b>
畳替え代	表替え,〔畳表〕緯:いぐさ;経:絹糸2本又は麻糸・絹糸2本;中級品,〔へり〕光輝べり,化粧,材料費及び表替え工賃を含む	1枚	8,540	8,806	<b>9,513</b>
大工手間代	家屋修理手間代,常用1人分	1日	21,100	21,100	<b>22,100</b>
灯油	白灯油,詰め替え売り,店頭売り	18ℓ	2,069	2,251	<b>2,290</b>
電気冷蔵庫	冷凍冷蔵庫,〔定格内容積〕451〜500L,「5ドア」又は「6ドア」,IoT機能付き	1台	216,660	209,369	<b>223,970</b>
電気洗濯機	全自動洗濯乾燥機,〔洗濯方式〕ドラム式,〔洗濯・脱水容量〕12kg,〔乾燥容量〕6〜7kg,エコ機能付き,温水洗浄機能付き,液体洗剤・柔軟剤自動投入機能付き	1台	91,410	108,115	<b>101,213</b>
背広服	秋冬物,シングル上下,並型,総裏,〔表地〕毛100%,〔サイズ〕A体型(A4〜A6),〔百貨店・専門店ブランド〕「五大産」,「J.PRESS」,「ブラックレーベル・クレストブリッジ」又は「ダーバン」	1着	80,575	82,225	<b>85,892</b>
男子用ズボン	秋冬物,スラックス,〔素材〕毛100%,〔サイズ〕W76〜94cm,中級品	1本	11,830	13,277	<b>14,383</b>
スカート	秋冬物,〔素材〕「毛100%」又は「毛50%以上・化学繊維混用」,〔サイズ〕W64〜70cm,中級品	1枚	10,335	11,172	<b>12,812</b>
ワイシャツ	長袖,シングルカフス,〔素材〕ポリエステル・綿混用,白(白織柄を含む),〔サイズ〕えり回り39〜41cm・ゆき80〜84cm又はM〜L,普通品	1枚	2,961	2,949	<b>3,197</b>
婦人用セーター	カーディガン,「長袖」又は「7分袖」,〔素材〕毛・化学繊維混用,〔サイズ〕M,普通品	1枚	4,386	3,845	<b>4,580</b>
男子用靴下	〔素材〕綿・化学繊維混用,無地,〔サイズ〕25cm,1足,普通品	1足	533	533	<b>544</b>
男子靴	短靴,〔甲〕牛革,〔底〕「合成ゴム」又は「ウレタン」,〔底の製法〕張り付け,〔サイズ〕25〜26cm,中級品	1足	10,779	11,037	<b>11,941</b>
婦人靴	パンプス,〔甲〕牛革,〔底〕合成ゴム,〔底の製法〕張り付け,〔サイズ〕23〜24cm,中級品	1足	9,982	9,652	<b>9,698</b>
クリーニング代	ワイシャツ,水洗い,機械仕上げ,立体仕上げ,持ち込み,料金前払い,配達なし	1枚	244	255	<b>249</b>
感冒薬	第2類医薬品,総合かぜ薬,散剤,箱入り(4包入り),「パブロンゴールドA<微粒>」	1箱	1,346	1,577	<b>1,655</b>
自動車教習料	公安委員会指定自動車教習所,第一種普通免許(AT限定),所持免許なし,一般コース,入所から卒業までの総費用	1回	308,606	312,368	<b>319,166</b>
映画観覧料	一般	1回	1,833	1,867	<b>1,933</b>
理髪料	総合調髪(カット,シェービング,シャンプー,セット),男性(高校生以下を除く)	1回	3,984	4,019	<b>4,103</b>
パーマメント代	パーマメント(シャンプー,カット,ブロー又はセット込み),ショート,女性(高校生以下を除く)	1回	9,412	9,478	<b>9,645</b>

注：銘柄については、小売物価統計調査の『調査品目及び基本銘柄』（令和5年12月次用）による。

資料：東京都総務局統計部「東京の物価」

**6-5 東京都区部消費者物価10大費目指数**

(令和2年平均=100)

年及び月	総合	上昇率(%)		食料	住居	光熱・水道	家具・家事用品	被服及び履物	保健医療	交通・通信	教育	教養娯楽	諸雑費
		対前月	対前年同月										
		平成31年・令和元年	99.9										
2	100.0	0.1	-	100.0	100.0	100.0	100.0	100.0	100.0	100.0	100.0	100.0	100.0
3	99.8	△ 0.2	-	99.9	100.5	99.2	102.5	100.2	99.7	93.4	100.6	102.1	101.1
4	102.2	2.5	-	104.4	101.1	118.6	106.2	101.6	99.1	90.6	101.1	103.2	102.4
<b>5</b>	<b>105.4</b>	<b>3.2</b>	<b>-</b>	<b>112.6</b>	<b>101.6</b>	<b>110.4</b>	<b>114.0</b>	<b>106.3</b>	<b>101.0</b>	<b>93.6</b>	<b>102.8</b>	<b>108.1</b>	<b>104.2</b>
1月	104.7	0.6	4.4	109.4	101.4	131.4	108.8	103.8	99.6	91.9	101.1	103.3	103.1
2	104.1	△ 0.5	3.4	109.9	101.4	116.2	110.6	104.0	100.0	91.9	101.7	103.6	103.4
3	104.4	0.3	3.3	110.2	101.4	114.6	112.4	105.0	100.4	92.4	101.9	104.9	103.5
4	105.1	0.7	3.5	111.5	101.5	112.8	115.8	106.4	100.5	92.8	103.0	107.1	103.7
5	105.1	0.0	3.2	111.9	101.5	108.1	115.2	106.6	100.9	93.0	103.1	108.1	103.8
6	105.1	0.0	3.2	111.9	101.6	110.1	114.1	106.5	101.3	92.8	103.2	106.6	104.2
7	105.5	0.4	3.2	113.0	101.6	106.7	115.0	105.2	101.3	94.4	103.2	109.1	104.0
8	105.6	0.1	2.9	113.0	101.6	103.0	114.5	105.0	101.6	95.1	103.2	111.5	104.8
9	105.8	0.1	2.8	114.6	101.6	100.3	115.3	107.7	101.5	94.4	103.2	109.5	104.9
10	106.8	1.0	3.2	116.0	101.7	107.7	116.1	108.0	101.6	94.9	103.2	111.1	105.0
11	106.5	△ 0.3	2.7	115.0	101.8	107.2	115.0	108.3	101.7	94.8	103.2	110.8	105.2
12	106.5	0.0	2.4	114.6	101.8	107.0	114.8	108.5	101.8	94.8	103.2	111.6	105.1

注：各年平均の対前月欄の数は、対前年上昇率を示す。

資料：東京都総務局統計部「東京の物価」

**7-1 上水道施設及び付属設備**

(各年度末現在)

年 度	配水管			消火栓数	制水弁数	空気弁数	排水弁数
	総延長	配水本管	配水小管				
平成30年度	936,597.5 <sup>m</sup>	101,829.1 <sup>m</sup>	834,768.4 <sup>m</sup>	4,801 <sup>個</sup>	14,365 <sup>個</sup>	538 <sup>個</sup>	330 <sup>個</sup>
令和元年度	939,322.8	101,874.7	837,448.1	4,808	14,603	537	334
2	941,404.0	101,843.3	839,560.7	4,813	14,841	537	334
3	942,962.0	101,835.7	841,126.3	4,819	14,981	538	334
<b>4</b>	<b>944,465.3</b>	<b>101,782.8</b>	<b>842,682.5</b>	<b>4,821</b>	<b>15,062</b>	<b>539</b>	<b>335</b>

資料：東京都水道局事業年報

**7-2 料金適用区分別上水道の給水件数**

(各年度末現在)

年 度	総 数	口径別料金適用のもの	共同住宅扱い	公衆浴場営業	共 用	普 及 率
平成30年度	242,435 <sup>件</sup>	238,021 <sup>件</sup>	4,388 <sup>件</sup>	26 <sup>件</sup>	- <sup>件</sup>	100 <sup>%</sup>
令和元年度	245,743	241,536	4,181	26	-	100
2	246,978	242,722	4,231	25	-	100
3	250,185	245,947	4,214	24	-	100
<b>4</b>	<b>254,159</b>	<b>249,899</b>	<b>4,236</b>	<b>24</b>	<b>-</b>	<b>100</b>

資料：東京都水道局事業年報

### 7-3 地域別下水道施設及び付属設備

(各年度末現在)

年度及び地域	水再生センター	ポンプ所数	事務所数	下水道管きよ			マンホール数	汚水樹数
				総数	幹線	枝線		
令和元年度	13	83	7	16,136,559	1,114,070	15,022,489	486,677	1,953,493
2	13	83	7	16,161,841	1,123,535	15,038,306	487,101	1,958,635
3	13	83	7	16,182,604	1,132,574	15,050,029	487,541	1,966,257
4	13	82	7	16,197,029	1,138,641	15,058,388	487,805	1,971,021
<b>5</b>	<b>13</b>	<b>82</b>	<b>7</b>	<b>16,211,065</b>	<b>1,140,020</b>	<b>15,071,045</b>	<b>488,112</b>	<b>1,976,587</b>
千代田区	-	1	1	299,459	42,564	256,895	6,737	26,463
中央区	-	7	-	322,010	27,011	294,999	7,045	28,323
港区	1	4	-	474,510	60,310	414,200	11,604	41,427
新宿区	1	-	-	492,710	34,632	458,078	14,410	63,421
文京区	-	2	-	321,342	48,601	272,741	8,856	39,615
台東区	-	2	1	376,522	44,947	331,575	8,763	45,686
墨田区	-	5	-	375,807	30,579	345,228	10,435	50,644
江東区	2	20	1	752,642	47,323	705,319	17,093	55,363
品川区	-	6	-	455,596	38,677	416,919	13,284	69,511
目黒区	-	-	-	356,182	23,413	332,769	12,136	60,867
大田区	1	10	1	1,210,415	83,598	1,126,817	35,915	160,747
世田谷区	-	-	-	1,617,926	109,039	1,508,887	52,900	204,765
渋谷区	-	-	-	314,861	15,749	299,112	10,469	52,679
中野区	1	-	1	440,744	30,097	410,647	14,227	77,035
杉並区	-	-	-	826,694	47,941	778,753	24,489	119,629
豊島区	-	-	-	401,685	29,915	371,770	14,021	70,513
北区	1	2	1	483,404	27,639	455,765	14,146	69,490
荒川区	1	3	-	316,920	35,712	281,208	8,507	46,910
板橋区	1	1	-	802,565	63,914	738,651	26,238	109,458
練馬区	-	-	-	1,296,067	68,363	1,227,704	43,427	164,343
足立区	2	6	-	2,121,765	109,731	2,012,034	64,886	163,431
<b>葛飾区</b>	<b>1</b>	<b>7</b>	<b>1</b>	<b>1,021,902</b>	<b>53,348</b>	<b>968,554</b>	<b>33,685</b>	<b>119,132</b>
江戸川区	1	6	-	1,129,337	66,917	1,062,420	34,839	137,135
流域下水道	7	2	1	232,240	232,240	-	1,235	-

注1：「流域下水道」は総数に含まれていない。

注2：「下水道管きよ」は小数点以下を四捨五入しているため、各区の数値を合計しても総数と一致しない場合がある。

注3：各地域の数値は、令和5年度のものです。

資料：東京都下水道局施設管理部管路管理課、施設管理課

### 7-4 工業用水の1日平均使用量（工業統計調査ほか）

年	工場数	総使用水量	淡水用量	水源別内訳					海水
				淡水					
				工業用水道	上水道	井戸水	その他	回収水	
平成28年	49	m <sup>3</sup> /日 4,159	m <sup>3</sup> /日 4,159	m <sup>3</sup> /日 2,589	m <sup>3</sup> /日 1,449	m <sup>3</sup> /日 28	m <sup>3</sup> /日 93	m <sup>3</sup> /日 -	m <sup>3</sup> /日 -
29	44	3,713	3,713	2,295	1,299	30	89	-	-
30	45	3,680	3,680	2,276	1,287	28	89	-	-
令和元年	46	3,340	3,340	2,055	1,168	28	89	-	-
<b>2</b>	<b>50</b>	<b>3,054</b>	<b>3,054</b>	<b>2,076</b>	<b>910</b>	<b>68</b>	<b>-</b>	<b>-</b>	<b>-</b>

注1：調査対象は、従業者30人以上の事業所。

注2：平成28・29・30年・令和元年「工業統計調査」、令和2年「令和3年経済センサス活動調査」

資料：東京都総務局統計部「東京の工業」

8-1 区立小学校教員数、学級数、児童数及び職員数等の推移

(各年5月1日現在)

年	校数	教 員 数		学 級 数		児 童 数		職 員 数		体育館数	プール数	保有面積	敷地面積	1児童当たり		
		総数	うち特別支援学級及び日本語学級	総数	うち特別支援学級及び日本語学級	総数	うち特別支援学級及び日本語学級	県費	区費					人	㎡	
令和2年	49	1,146	55	727	42	20,630	326	71	42	49	49	262,185	471,516	28.4	12.7	22.9
3	49	1,148	53	728	39	20,611	319	74	30	49	48	261,706	470,394	28.3	12.7	22.8
4	49	1,147	57	739	42	20,459	313	74	18	49	47	261,689	470,394	27.7	12.8	23.0
5	49	1,154	61	748	45	20,351	359	73	21	49	45	255,992	469,753	27.2	12.6	23.1
<b>6</b>	<b>49</b>	<b>1,168</b>	<b>66</b>	<b>754</b>	<b>50</b>	<b>20,289</b>	<b>418</b>	<b>73</b>	<b>16</b>	<b>49</b>	<b>43</b>	<b>256,795</b>	<b>469,180</b>	<b>26.9</b>	<b>12.7</b>	<b>23.1</b>

注1：特別支援学級には通級学級を含む。特別支援教室は含まない。  
 注2：高砂小学校及び清和小学校のプールは、中学校と共用のため、中学校に含める。  
 注3：体育館数には、基準日現在、改築又は改修工事中で一時的に使用不可の施設も含める。  
 注4：保有面積は、令和6年度公立学校施設台帳の校舎及び体育館の保有面積（給食室、プール専用付属室などを除く）。  
 資料：教育委員会事務局教育総務課、学務課、教育指導課

8-2 区立小学校別教員数、学級数、児童数及び教育研究指定校等

(令和6年5月1日現在)

学 校 名	教員数	学級数	児 童 数	(指)教育研究指定校 (都)教育推進指定校	学 校 名	教員数	学級数	児 童 数	(指)教育研究指定校 (都)教育推進指定校
<b>総 数</b>	<b>1,168</b>	<b>754</b>	<b>20,289</b>		清 和	19	11	251	(指)国語科
本 田	22	14	327		木 根 川	12	6	74	
葛 飾	18	12	326	(指)算数科	中 之 台	24	17	413	(指)体育科
梅 田	23	16	402		綾 南	19	13	397	(指)算数科
渋 江	18	11	262		川 端	25	14	412	
南 綾 瀬	18	7	183		北 野	32	17	459	
上 千 葉	32	24	700		白 鳥	26	19	467	
堀 切	18	12	303	(指)全教科	松 上	29	21	558	
奥 戸	23	16	372		西 小 菅	18	11	266	(指)国語科、(都)小学校教科担任制等
上 平 井	23	11	299		柴 原	19	13	328	
二 上	27	19	503	(都)小学校教科担任制等	中 青 戸	32	19	562	
小 松 南	25	17	456		南 奥 戸	27	13	399	
高 砂	27	19	527	(指)8つの教科部会による研究	東 綾 瀬	18	12	261	
新 住 宿 吉	19	13	329		原 田	27	13	393	(指)社会科・生活科
住 吉	27	18	470		東 柴 又	24	12	288	
亀 青	29	21	462		飯 塚	19	13	379	
道 上	25	18	576		西 亀 有	29	15	446	(指)国語科
金 町	18	12	343		花 の 木	26	19	547	
末 広	18	12	366		上 小 松	25	18	577	(指)ユニバーサルデザイン
柴 又 倉	23	16	332		幸 田	32	20	575	
鎌 倉	19	12	307		細 田	26	18	524	
水 元	33	24	666		東 金 町	33	25	664	
こ す げ	23	16	338		東 水 元	16	10	269	
半 田	25	18	568		よ つ ぎ	18	12	321	(指)体育科
宝 木 塚	26	12	374						
青 戸	34	23	668	(都)小学校教科担任制等					

資料：教育委員会事務局学務課、教育指導課

8-3 区立特別支援学校教員数、学級数、児童数及び教育研究指定校等

(令和6年5月1日現在)

学 校 名	教員数	学級数	児 童 数	(指)教育研究指定校 (都)教育推進指定校
保田しおさい	20	3	14	

注：教員数には寄宿舎指導員12人を含む。  
 資料：教育委員会事務局学務課、教育指導課



### 8-4 区立中学校教員数、学級数、生徒数及び職員数等の推移

(各年5月1日現在)

年	校数	教 員 数		学 級 数		生 徒 数		職 員 数		体育館数	プール数	保有面積	敷地面積	1学級当たり生徒数	1生徒当たり	
		総数	うち特別支援学級及び日本語学級	総数	うち特別支援学級及び日本語学級	総数	うち特別支援学級及び日本語学級	県費	区費						保 有 面 積	敷 地 面 積
令和2年	24	577	39	283	25	8,621	205	36	21	24	24	157,700	272,746	30.5	18.3	31.6
3	24	599	46	293	31	8,782	243	35	22	24	24	158,893	272,746	30.0	18.1	31.1
4	24	594	49	294	31	8,800	227	35	16	24	24	160,363	272,746	29.9	18.2	31.0
5	24	584	47	291	30	8,678	223	35	8	24	24	158,855	273,250	29.8	18.3	31.5
<b>6</b>	<b>24</b>	<b>588</b>	<b>46</b>	<b>293</b>	<b>31</b>	<b>8,673</b>	<b>250</b>	<b>35</b>	<b>8</b>	<b>24</b>	<b>24</b>	<b>158,896</b>	<b>273,250</b>	<b>29.6</b>	<b>18.3</b>	<b>31.5</b>

注1：特別支援学級には通級学級を含む。特別支援教室は含まない。

注2：保有面積は、令和6年度公立学校施設台帳の校舎及び体育館の保有面積（給食室、プール専用付属室などを除く。）

資料：教育委員会事務局教育総務課、学務課、教育指導課

### 8-5 区立中学校別教員数、学級数、生徒数及び教育研究指定校等

(令和6年5月1日現在)

学 校 名	教員数	学級数	生徒数	(指)教育研究指定校 (都)教育推進指定校	学 校 名	教員数	学級数	生徒数	(指)教育研究指定校 (都)教育推進指定校
<b>総 数</b>	<b>588</b>	<b>293</b>	<b>8,673</b>		大 道	22	12	408	(指)指導方法
本 田	20	11	364	(指)人権尊重教育、(都)人権尊重教育	四 ツ 木	18	8	157	
金 町	29	16	543		小 松	27	10	339	
水 元	20	10	311		亀 有	26	14	380	
新 宿	28	15	415		立 石	24	13	381	
奥 戸	24	12	371		常 盤	30	14	467	
綾 瀬	21	10	247	(指)全教科	一 之 台	18	8	233	(指)総合的な学習の時間
上 平 井	27	15	475		青 戸	36	21	526	
中 川	15	5	146		青 葉	29	13	462	(指)全教科
桜 道	22	12	406		高 砂	23	11	284	(指)8つの教科部会による研究
堀 切	22	9	271		東 金 町	18	8	286	(指)特別活動
双 葉 (夜間学級を除く)	18	8	233		葛 美	33	19	563	(指)全教科
双 葉 (夜間学級)	11	4	41		新 小 岩	27	15	364	

資料：教育委員会事務局学務課、教育指導課

### 8-6 区立幼稚園教員数、園児数、定員数、職員数の推移及び教育研究指定校等

(単位：人) (各年5月1日現在)

年 及 び 園 名	園 数	教 員 数		園 児 数	定 員 数	職 員 数	(指)教育研究指定校 (都)教育推進指定校
		総 数	うち管理職員				
令和2年	3	10	4	82	290	3	
3	2	6	2	55	225	2	
4	2	6	2	48	225	2	
5	2	6	2	48	225	2	
<b>6</b>	<b>2</b>	<b>6</b>	<b>2</b>	<b>40</b>	<b>225</b>	<b>2</b>	
北 住 吉	1	3	1	22	160	1	(指)就学前教育
水 元	1	3	1	18	65	1	(都)安全教育

注1：令和2年は、管理職員のうち1人は県費負担教職員（飯塚小学校長兼任）

注2：定員数は、利用定員とする。

注3：各幼稚園の数値は令和6年度のもの。

資料：教育委員会事務局教育総務課、学務課、教育指導課

### 8-7 用途別学校施設面積

(単位：㎡) (各年5月1日現在)

年	総 数			一 般 校 舎			屋 内 運 動 場			1人当たりの一般校舎の面積		
	小学校	中学校	特別支援学校	小学校	中学校	特別支援学校	小学校	中学校	特別支援学校	小学校	中学校	特別支援学校
令和2年	262,185	157,700	1,147	225,284	133,934	952	36,901	23,766	195	10.92	15.59	86.55
3	261,706	158,893	1,147	224,805	135,127	952	36,901	23,766	195	10.91	15.39	59.50
4	261,689	160,363	1,147	224,789	136,597	952	36,900	23,766	195	10.99	15.52	105.78
5	255,992	158,855	1,147	218,765	135,089	952	37,227	23,766	195	10.75	15.57	79.33
<b>6</b>	<b>256,795</b>	<b>158,896</b>	<b>1,147</b>	<b>219,568</b>	<b>135,128</b>	<b>952</b>	<b>37,227</b>	<b>23,768</b>	<b>195</b>	<b>10.82</b>	<b>15.59</b>	<b>68.00</b>

資料：教育委員会事務局教育総務課

### 8-8 不登校児童・生徒数の推移

(各年度末現在)

年 度	小 学 校		中 学 校	
	不登校児童数	不登校児童の出現率	不登校生徒数	不登校生徒の出現率
	人	%	人	%
平成30年度	129	0.63	393	4.62
令和元年度	151	0.73	385	4.55
2	196	0.95	433	5.02
3	318	1.54	648	7.38
<b>4</b>	<b>482</b>	<b>2.33</b>	<b>763</b>	<b>8.73</b>

資料：教育委員会事務局総合教育センター教育支援課（教育委員会資料）

### 8-9 特別支援教育

#### (1) 小学校

(各年5月1日現在)

年	固 定 級		通 級		特 別 支 援 教 室
	学 級 数	児 童 数	学 級 数	児 童 数	児 童 数
令和2年	学級	人	学級	人	人
	33	216	4	41	891
3	32	221	4	50	868
4	36	234	4	48	900
5	37	257	4	48	842
<b>6</b>	<b>41</b>	<b>277</b>	<b>4</b>	<b>58</b>	<b>848</b>

#### (2) 中学校

(各年5月1日現在)

年	固 定 級		通 級		特 別 支 援 教 室
	学 級 数	生 徒 数	学 級 数	生 徒 数	生 徒 数
令和2年	学級	人	学級	人	人
	19	132	2	6	225
3	24	154	2	6	222
4	25	158	2	7	263
5	23	148	2	4	213
<b>6</b>	<b>24</b>	<b>161</b>	<b>2</b>	<b>6</b>	<b>221</b>

資料：教育委員会事務局学務課

## 8-10 日本語指導

### (1) 日本語学級

(各年5月1日現在)

年	小 学 校		中 学 校	
	学 級 数	児 童 数	学 級 数	生 徒 数
令和2年	5	69	4	67
3	3	48	5	83
4	2	31	4	62
5	4	54	5	71
<b>6</b>	<b>5</b>	<b>83</b>	<b>5</b>	<b>83</b>

資料：教育委員会事務局学務課

### (2) にほんごステップアップ教室

(単位：人)

(各年度末現在)

年 度	延 べ 利 用 者 数	
	児 童 数 (小 学 校)	生 徒 数 (中 学 校)
令和元年度	80	33
2	47	29
3	31	7
4	51	27
<b>5</b>	<b>83</b>	<b>44</b>

注：にほんごステップアップ教室は在籍期間が原則4か月間のため、各年度における延べ利用者数を掲載。

資料：教育委員会事務局総合教育センター教育支援課

## 8-11 男女別、年齢別児童生徒の身長、体重の平均

年 齢			検 査 人 員	身 長	体 重
小学校	6歳	男	1,701	117.2	21.8
		女	1,572	116.6	21.3
	7歳	男	1,745	123.4	24.7
		女	1,672	122.3	24.3
	8歳	男	1,716	129.4	28.4
		女	1,690	128.4	27.5
	9歳	男	1,756	134.5	31.7
		女	1,659	134.8	31.6
	10歳	男	1,745	140.1	35.8
		女	1,614	141.6	35.7
	11歳	男	1,736	146.5	40.2
		女	1,630	148.6	41.3
中学校	12歳	男	1,380	154.7	46.7
		女	1,373	152.7	45.7
	13歳	男	1,447	161.7	51.8
		女	1,311	155.2	48.4
	14歳	男	1,437	166.3	55.6
		女	1,349	156.9	50.5

注：測定時期、令和5年6月

資料：教育委員会事務局学務課

## 8-12 都立学校

(令和6年5月1日現在)

施設名	所在地	開校年月日	建築延面積	学級数	生徒数
			m <sup>2</sup>	学級	人
葛飾野高校	亀有1-7-1	S15.1.12	13,759	24	919
南葛飾高校(全日制)	立石6-4-1	S15.1.12	12,538	18	678
南葛飾高校(定時制)	-	-	-	5	83
葛飾商業高校(全日制)	新宿3-14-1	S37.4.1	16,179	18	575
葛飾商業高校(定時制)	-	S23.4.1	-	8	42
本所工科高校	南水元4-21-1	S10.10.1	16,428	4	25
農産高校(全日制)	西亀有1-28-1	S23.4.1	18,660	12	386
農産高校(定時制)	-	-	-	4	52
葛飾総合高校	南水元4-21-1	H19.4.1	16,428	15	560
葛飾盲学校	堀切7-31-5	S37.1.9	9,224	13	29
葛飾ろう学校	西亀有2-58-1	H14.4.1	12,275	39	156
水元特別支援学校	西水元5-2-1	S51.12.27	10,193	69	345
葛飾特別支援学校	金町2-14-1	S55.4.1	7,651	23	156
水元小合学園	水元1-24-1	H27.4.1	25,066	49	317

資料：教育委員会事務局教育総務課

## 8-13 私立中学校、高等学校

(令和6年5月1日現在)

施設名	所在地	開校年月日	建築延面積	学級数	生徒数
			m <sup>2</sup>	学級	人
共栄学園中学校	お花茶屋2-6-1	S17.11.8	12,412	9	233
共栄学園高等学校	お花茶屋2-6-1	S17.11.8	中学校に含む	25	755
修徳中学校	青戸8-10-1	S24.9	13,750	6	220
修徳高等学校	青戸8-10-1	S24.9	中学校に含む	26	1,044
東京シュレー葛飾中学校	新小岩3-25-1	H19.4.1	3,418	3	121

注1：開設年月日については、所在地に開設された年月日で統一。

注2：共栄学園及び修徳の建築延面積は、中学校・高等学校を合わせたもの。

注3：修徳は昭和24年9月に墨田区から現所在地に移転。

資料：教育委員会事務局教育総務課

## 8-14 私立大学

(令和6年5月1日現在)

施設名	所在地	開校年月	校舎面積	学生数	学部数、研究科数
			m <sup>2</sup>	人	
東京聖栄大学	西新小岩1-4-6	H17.4	12,943	526	1
東京理科大学 葛飾キャンパス(学部)	新宿6-3-1	H25.4	81,101	4,296	2
東京理科大学 葛飾キャンパス(大学院)	新宿6-3-1	H25.4	学部を含む	1,113	2

注1：校舎面積は大学設置基準(昭和31年文部省令第28号)に規定する校舎の面積を掲載している。

注2：東京理科大学の学生数は、葛飾キャンパス内の学部・学科又は研究科・専攻に所属する学生数を掲載している。

資料：政策経営部政策企画課

### 8-15 私立幼稚園

(令和6年5月1日現在)

施設名	所在地	園児数	組数	
			人	組
青 鳩 幼 稚 園	青戸6-8-3	231	231	10
あ す な ろ 幼 稚 園	奥戸3-28-21	185	185	10
あ や め 幼 稚 園	堀切7-17-6	122	122	6
延 命 幼 稚 園	東水元3-18-18	100	100	6
葛 飾 こ ど も の 園 幼 稚 園	立石2-29-6	76	76	7
葛 飾 白 百 合 幼 稚 園	西新小岩4-19-13	90	90	6
葛 飾 し ら ゆ り 学 園 幼 稚 園	鎌倉2-8-11	16	16	1
葛 飾 や ま び こ 幼 稚 園	青戸8-4-20	84	84	4
葛 飾 若 草 幼 稚 園	細田5-4-11	201	201	10
上 平 井 幼 稚 園	東新小岩5-11-15	252	252	11
共 栄 幼 稚 園	お花茶屋2-6-1	109	109	5
熊 野 幼 稚 園	立石8-44-31	232	232	12
千 鶴 幼 稚 園	堀切5-41-22	137	137	7
東 光 幼 稚 園	お花茶屋1-2-15	38	38	3
東 江 幼 稚 園	東金町2-25-12	104	104	4
浜 島 幼 稚 園	東金町5-47-5	55	55	3
遍 照 院 幼 稚 園	水元5-5-33	38	38	3
摩 耶 幼 稚 園	立石8-4-12	-	-	-
水 元 八 千 代 幼 稚 園	西水元3-12-12	112	112	6
明 昭 第 二 幼 稚 園	堀切1-26-15	179	179	8
や く し 幼 稚 園	東四つ木1-5-9	136	136	8
ル ン ビ ニ ー 幼 稚 園	柴又7-10-30	101	101	6
和 光 幼 稚 園	奥戸5-5-16	66	66	3

注1：認定こども園（幼稚園型、幼保連携型）は、「9-28 認定こども園」に掲載。

注2：摩耶幼稚園は現在休園中。

資料：子育て支援部子育て施設支援課

### 8-16 学校数、教員数及び生徒数（学校基本調査）

(令和5年5月1日現在)

種 類	学 校 数	教 員 数	学 生 ・ 生 徒 ・ 児 童 及 び 幼 児 数		
			総 数	男	女
<b>幼 稚 園</b>	<b>27</b>	<b>326</b>	<b>3,245</b>	<b>1,621</b>	<b>1,624</b>
公 立	2	7	48	30	18
私 立	25	319	3,197	1,591	1,606
<b>幼保連携型認定こども園</b>	<b>6</b>	<b>179</b>	<b>1,110</b>	<b>566</b>	<b>544</b>
公 立	-	-	-	-	-
私 立	6	179	1,110	566	544
<b>小 学 校</b>	<b>49</b>	<b>1,233</b>	<b>20,351</b>	<b>10,451</b>	<b>9,900</b>
公 立	49	1,233	20,351	10,451	9,900
私 立	-	-	-	-	-
<b>中 学 校</b>	<b>27</b>	<b>644</b>	<b>9,167</b>	<b>4,715</b>	<b>4,452</b>
公 立	24	601	8,636	4,437	4,199
私 立	3	43	531	278	253
<b>高 等 学 校</b>	<b>8</b>	<b>368</b>	<b>4,954</b>	<b>2,750</b>	<b>2,204</b>
公 立	6	277	3,255	1,721	1,534
私 立	2	91	1,699	1,029	670
<b>特 別 支 援 学 校</b>	<b>6</b>	<b>420</b>	<b>983</b>	<b>660</b>	<b>323</b>
公 立	6	420	983	660	323
私 立	-	-	-	-	-
<b>専 修 学 校</b>	<b>5</b>	<b>67</b>	<b>1,204</b>	<b>802</b>	<b>402</b>
公 立	-	-	-	-	-
私 立	5	67	1,204	802	402
<b>各 種 学 校</b>	<b>2</b>	<b>-</b>	<b>-</b>	<b>-</b>	<b>-</b>
公 立	-	-	-	-	-
私 立	2	-	-	-	-

注1：幼稚園型認定こども園は幼稚園に含める。

注2：教員数及び生徒数には、通級の特別支援学級、日本語学級及び夜間学級を含めない。

注3：教員数は本務者とし、休職者、産休者及び育児・介護休業者並びに産休代替者及び育児・介護休業代替者を含む。

資料：東京都総務局統計部「学校基本調査報告」

### 8-17 学校数、教員数、学級数及び児童生徒数の推移（学校基本調査）

(各年5月1日現在)

年	種別	小 学 校				中 学 校			
		学校数	教員数	学級数	児童数	学校数	教員数	学級数	生徒数
令和元年	公立	49	1,210	711	20,617	24	583	272	8,429
	私立	-	-	-	-	3	39	18	531
2	公立	49	1,225	718	20,630	24	585	272	8,590
	私立	-	-	-	-	3	39	18	509
3	公立	49	1,224	721	20,611	24	617	281	8,737
	私立	-	-	-	-	3	40	18	509
4	公立	49	1,232	733	20,459	24	611	283	8,755
	私立	-	-	-	-	3	42	18	540
5	公立	<b>49</b>	<b>1,233</b>	<b>740</b>	<b>20,351</b>	<b>24</b>	<b>601</b>	<b>280</b>	<b>8,636</b>
	私立	-	-	-	-	<b>3</b>	<b>43</b>	<b>18</b>	<b>531</b>

注1：教員数、学級数及び生徒数には、通級の特別支援学級、日本語学級及び夜間学級を含めない。  
 注2：教員数は本務者とし、休職者、産休者及び育児・介護休業者並びに産休代替者及び育児・介護休業代替者を含む。  
 資料：東京都総務局統計部「学校基本調査報告」

### 8-18 卒業後の状況（学校基本調査）

#### (1) 中学生

(令和5年3月卒業)

区分	総数	高等学校等進学者(A)		専修学校(高等課程)進学者(B)	専修学校(一般課程)等入学者(C)	公共職業能力開発施設等入学者(D)	就職者等(左記A~Dを除く)				左記以外の者	死亡・不詳	高等学校進学率	就職者(再掲)	卒業者に占める就職者の割合
		うち他県への進学者	専修学校(高等課程)進学者(B)				専修学校(一般課程)等入学者(C)	公共職業能力開発施設等入学者(D)	自営業主	常用雇用者(無期雇用者)					
総数	3,159	3,114	270	7	4	1	2	2	-	5	24	-	98.6	5	0.2
男	1,658	1,634	142	3	1	-	2	2	-	3	13	-	98.6	5	0.3
女	1,501	1,480	128	4	3	1	-	-	-	2	11	-	98.6	-	-
公立	2,977	2,935	236	7	4	1	2	2	-	5	21	-	98.6	5	0.2
私立	182	179	34	-	-	-	-	-	-	-	3	-	98.4	-	-

注1：区内の中学校を卒業した人数であり、区内に在住する中学生の人数とは異なる。  
 注2：就職者は、A~Dの者を含む就職者等のうち、自営業主、無期雇用労働者及び有期雇用労働者で雇用契約期間1年以上かつフルタイム勤務相当の者。

#### (2) 高校生

(令和5年3月卒業)

区分	総数	大学等進学者(A)		専修学校(専門課程)進学者(B)	専修学校(一般課程)等入学者(C)	公共職業能力開発施設等入学者(D)	就職者等(左記A~Dを除く)				左記以外の者	死亡・不詳	大学等進学率	就職者(再掲)	卒業者に占める就職者の割合
		うち大学・短期大学の通信教育部を除く進学者	専修学校(専門課程)進学者(B)				専修学校(一般課程)等入学者(C)	公共職業能力開発施設等入学者(D)	自営業主	常用雇用者(無期雇用者)					
総数	1,583	788	787	347	117	5	5	186	13	1	121	-	49.8	191	12.1
男	797	440	439	120	54	5	5	86	7	-	80	-	55.2	91	11.4
女	786	348	348	227	63	-	-	100	6	1	41	-	44.3	100	12.7
公立	1,136	436	435	274	117	5	5	180	13	1	105	-	38.4	185	16.3
私立	447	352	352	73	-	-	-	6	-	-	16	-	78.7	6	1.3

注1：区内の高等学校を卒業した人数であり、区内に在住する高校生の人数とは異なる。  
 注2：就職者は、A~Dの者を含む就職者等のうち、自営業主、無期雇用労働者及び有期雇用労働者で雇用契約期間1年以上かつフルタイム勤務相当の者。  
 資料：東京都総務局統計部「学校基本調査報告」

### 8-19 奨学資金貸付状況

(単位：円) (各年度末現在)

年 度	貸付口数	貸付金	返 還 金
令和元年度	44	11,942,000	40,269,816
2	29	8,560,000	36,031,900
3	23	6,826,000	32,063,000
4	20	6,154,000	30,784,950
5	<b>18</b>	<b>5,528,000</b>	<b>25,147,150</b>

資料：教育委員会事務局教育総務課

8-20 区立図書館利用状況と図書館蔵書数

(1) 利用状況 (図書・雑誌)

(各年度末現在)

年 度	総 数			中央図書館			立石図書館			お花茶屋図書館			上小松図書館		
	貸出冊数	開館日数	1日1館当たり	貸出冊数	開館日数	1日1館当たり	貸出冊数	開館日数	1日1館当たり	貸出冊数	開館日数	1日1館当たり	貸出冊数	開館日数	1日1館当たり
令和3年度	2,998,859	3,939	761	782,434	350	2,236	401,382	349	1,150	232,670	292	797	202,337	292	693
4	3,054,909	3,971	769	816,115	349	2,338	393,791	349	1,128	229,089	292	785	212,792	292	729
5	2,963,100	4,449	666	799,454	349	2,291	378,247	350	1,081	223,475	293	763	190,693	293	651

年 度	亀有図書館			水元図書館			鎌倉図書館			四つ木地区図書館			西水元地区図書館		
	貸出冊数	開館日数	1日1館当たり	貸出冊数	開館日数	1日1館当たり	貸出冊数	開館日数	1日1館当たり	貸出冊数	開館日数	1日1館当たり	貸出冊数	開館日数	1日1館当たり
令和3年度	202,983	292	695	236,839	292	811	260,956	292	894	63,056	294	214	44,534	294	151
4	210,128	292	720	230,970	292	791	269,689	292	924	68,051	294	231	44,712	294	152
5	201,122	293	686	226,384	293	773	266,097	293	908	63,762	295	216	40,024	293	137

年 度	青戸地区図書館			奥戸地区図書館			こすげ地区図書館			にいじゅく地区図書館			リリオ亀有図書サービスカウンター		
	貸出冊数	開館日数	1日1館当たり	貸出冊数	開館日数	1日1館当たり	貸出冊数	開館日数	1日1館当たり	貸出冊数	開館日数	1日1館当たり	貸出冊数	開館日数	1日1館当たり
令和3年度	153,055	292	524	79,558	294	271	147,711	294	502	141,130	312	452	50,214	-	-
4	150,695	294	513	78,711	292	270	146,106	294	497	153,727	345	446	50,333	-	-
5	145,187	295	492	70,741	295	240	136,208	295	462	150,474	346	435	53,139	295	180

年 度	新小岩図書サービスカウンター		
	貸出冊数	開館日数	1日1館当たり
令和3年度	-	-	-
4	-	-	-
5	18,093	171	106

注1：貸出冊数には、団体及び他自治体協力を含む。  
 注2：中央図書館の貸出冊数には、男女平等推進センター図書資料室の貸出冊数（R3：6,487冊、R4：6,214冊、R5：7,228冊）を含む。  
 注3：にいじゅく地区図書館は、令和3年6月2日開館。令和3年度4、5月は、新宿図書サービスコーナーの数値。  
 注4：リリオ亀有図書サービスカウンター及び新小岩図書サービスカウンターは、連携施設。  
 注5：新小岩図書サービスカウンターは、令和5年10月1日開設。

(2) 利用状況 (その他)

(各年度末現在)

年 度	総 数			中央図書館			立石図書館			お花茶屋図書館			上小松図書館		
	登録者数	視聴覚資料貸出数	会議室利用件数	登録者数	視聴覚資料貸出数	会議室利用件数	登録者数	視聴覚資料貸出数	会議室利用件数	登録者数	視聴覚資料貸出数	会議室利用件数	登録者数	視聴覚資料貸出数	会議室利用件数
令和3年度	104,892	135,237	3,236	42,338	49,565	1,644	11,427	18,913	-	8,538	8,421	104	8,216	9,070	477
4	100,932	129,100	5,394	38,499	49,139	1,747	11,382	17,168	-	8,553	7,138	217	8,143	8,866	1,093
5	105,875	119,258	5,956	42,312	47,699	1,658	11,269	14,648	-	8,412	6,584	415	8,231	6,909	1,104

年 度	亀有図書館			水元図書館			鎌倉図書館			四つ木地区図書館			西水元地区図書館		
	登録者数	視聴覚資料貸出数	会議室利用件数	登録者数	視聴覚資料貸出数	会議室利用件数	登録者数	視聴覚資料貸出数	会議室利用件数	登録者数	視聴覚資料貸出数	会議室利用件数	登録者数	視聴覚資料貸出数	会議室利用件数
令和3年度	6,372	6,789	171	7,153	7,619	-	7,915	10,453	617	1,973	2,827	-	1,622	1,510	-
4	6,368	5,839	604	6,984	7,453	-	7,805	9,934	991	1,970	2,681	-	1,583	1,487	-
5	6,566	5,158	875	6,864	6,937	-	7,927	8,922	1,009	1,947	2,777	-	1,558	1,446	-

年 度	青戸地区図書館			奥戸地区図書館			こすげ地区図書館			にいじゅく地区図書館			リリオ亀有図書サービスカウンター		
	登録者数	視聴覚資料貸出数	会議室利用件数	登録者数	視聴覚資料貸出数	会議室利用件数	登録者数	視聴覚資料貸出数	会議室利用件数	登録者数	視聴覚資料貸出数	会議室利用件数	登録者数	視聴覚資料貸出数	会議室利用件数
令和3年度	3,397	5,198	-	1,667	3,909	-	2,321	6,411	223	1,953	2,460	-	-	2,092	-
4	3,427	4,532	-	1,603	3,237	-	2,307	6,491	742	2,308	2,964	-	-	2,171	-
5	3,534	3,562	-	1,617	2,561	-	2,456	6,204	895	2,732	3,049	-	158	2,121	-

年 度	新小岩図書サービスカウンター		
	登録者数	視聴覚資料貸出数	会議室利用件数
令和3年度	-	-	-
4	-	-	-
5	292	681	-

注1：登録者数には団体及び他自治体協力を含む。  
 注2：中央図書館の登録者数には、男女平等推進センター図書資料室の登録者数（R3：146人、R4：149人、R5：155人）を含む。  
 注3：視聴覚資料とは、CD・カセット・ビデオテープ・DVDなど。  
 注4：視聴覚資料貸出数には、団体及び他自治体協力を含む。  
 注5：中央図書館の視聴覚資料貸出数には、男女平等推進センター図書資料室の貸出数（R3：312点、R4：232点、R5：285点）を含む。  
 注6：にいじゅく地区図書館は、令和3年6月2日開館。令和3年度4、5月は、新宿図書サービスコーナーの数値。  
 注7：リリオ亀有図書サービスカウンター及び新小岩図書サービスカウンターは、連携施設。  
 注8：令和5年度からリリオ亀有図書サービスカウンターでの利用登録を開始。  
 注9：新小岩図書サービスカウンターは、令和5年10月1日開設。

(3) 蔵書数 (図書)

(単位：冊) (令和6年4月1日現在)

分類	総数	中央図書館	立石図書館	お花茶屋図書館	上小松図書館	亀有図書館	水元図書館	鎌倉図書館	四つ木地区図書館	西水元地区図書館	青戸地区図書館	奥戸地区図書館	こすげ地区図書館	にいじゅく地区図書館
総数	<b>1,295,049</b>	<b>423,720</b>	<b>115,729</b>	<b>107,745</b>	<b>103,300</b>	<b>115,017</b>	<b>94,736</b>	<b>113,935</b>	<b>37,974</b>	<b>37,844</b>	<b>33,839</b>	<b>38,437</b>	<b>40,927</b>	<b>31,846</b>
総記	31,312	11,805	2,935	2,481	2,665	3,289	2,045	2,120	618	617	620	764	753	600
宗教・哲学	34,935	13,657	2,739	2,830	3,109	3,023	2,196	2,307	847	775	663	1,094	1,011	684
歴史・地理・伝記	86,884	31,504	6,721	7,780	8,503	7,545	6,157	7,353	1,741	1,661	1,950	2,340	2,345	1,284
社会科学	137,366	55,875	12,233	11,202	11,191	11,770	8,341	9,832	2,618	3,070	2,292	3,072	3,466	2,404
自然科学	88,215	26,100	7,615	8,394	7,646	6,831	5,910	8,511	2,579	3,053	2,357	2,925	3,538	2,756
工・鉱業、家事	87,288	23,038	9,396	6,343	7,322	6,842	5,915	7,367	3,400	3,117	3,169	3,784	4,657	2,938
産業・交通	33,061	10,962	3,563	2,555	2,741	2,626	1,982	3,680	859	760	664	1,080	1,093	496
芸術・スポーツ	92,177	30,286	7,799	8,443	8,793	9,214	6,851	7,800	2,190	2,292	1,979	2,327	2,794	1,409
語学	22,192	8,138	2,391	1,721	1,281	1,754	1,711	1,915	575	564	561	545	676	360
文学	276,119	83,921	21,843	23,662	23,021	28,362	20,674	28,020	8,170	9,410	7,618	8,398	7,153	5,867
参考図書	37,513	19,665	2,780	2,612	2,406	3,130	2,725	2,134	259	324	370	362	442	304
漫画	13,535	2,901	2,326	958	550	706	1,267	1,526	1,006	363	408	470	510	544
ビジネス・特集	11,243	1,532	1,060	1,687	1,350	1,513	1,801	822	122	162	130	108	100	856
文庫	121,243	29,290	12,381	10,274	7,207	10,181	10,181	13,652	6,102	4,218	4,007	4,651	5,381	3,718
外国語図書	12,933	6,699	551	742	1,058	1,848	796	943	31	64	11	24	70	96
郷土・行政資料	53,592	31,060	4,601	3,189	2,008	3,148	2,380	2,131	956	923	878	965	839	514
かつしかコレクション	2,954	2,954	-	-	-	-	-	-	-	-	-	-	-	-
点字図書	2,534	1,984	80	97	67	62	79	61	13	20	15	13	24	19
大活字図書	8,800	2,610	834	708	601	1,453	905	876	231	161	74	143	162	42
紙芝居	7,424	1,737	671	472	581	611	804	625	411	287	217	273	361	374
絵本	133,209	27,640	13,185	11,580	11,181	11,084	12,003	12,242	5,239	5,996	5,847	5,093	5,543	6,576
その他	520	362	25	15	19	25	13	18	7	7	9	6	9	5

注：リリオ亀有図書サービスカウンター及び新小岩図書サービスカウンターは、蔵書を保有していない。

(4) 視聴覚資料数

(単位：点) (令和6年4月1日現在)

分類	総数	中央図書館	立石図書館	お花茶屋図書館	上小松図書館	亀有図書館	水元図書館	鎌倉図書館	四つ木地区図書館	西水元地区図書館	青戸地区図書館	奥戸地区図書館	こすげ地区図書館	にいじゅく地区図書館
視聴覚資料	47,918	15,254	4,669	3,596	3,877	4,760	3,649	3,837	1,771	1,416	1,412	1,424	1,494	759

注：リリオ亀有図書サービスカウンター及び新小岩図書サービスカウンターは、視聴覚資料を保有していない。

(5) 視聴覚資料利用状況の推移

(各年度末現在)

年度	総数		C		D		カセット		ビデオ		D V D		その他	
	所蔵数	貸出数	所蔵数	貸出数	所蔵数	貸出数	所蔵数	貸出数	所蔵数	貸出数	所蔵数	貸出数	所蔵数	貸出数
令和元年度	44,470	161,271	37,147	137,611	2,473	1,027	243	3	4,607	22,528	-	102	-	102
2	44,690	125,198	37,755	107,078	1,993	862	241	3	4,701	17,155	-	100	-	100
3	46,752	135,237	38,250	117,608	1,893	709	221	-	4,786	16,800	1,602	120	1,602	120
4	47,391	129,100	39,221	111,937	1,243	380	221	5	4,928	16,638	1,778	140	1,778	140
<b>5</b>	<b>47,918</b>	<b>119,258</b>	<b>39,620</b>	<b>101,797</b>	<b>1,142</b>	<b>312</b>	<b>221</b>	<b>-</b>	<b>5,020</b>	<b>17,028</b>	<b>1,915</b>	<b>121</b>	<b>1,915</b>	<b>121</b>

注：その他の所蔵数については、令和3年度より集計している。  
資料：教育委員会事務局中央図書館



## 8-21 葛飾区郷土と天文の博物館

### (1) 入館者数

(単位：人) 所在地：白鳥3-25-1

年 度	総 数	一 般			団 体	障 害	免 除	学 校	土曜無料	1日当たり 入館者数
		大 人	小 中 学	幼 児						
令和元年度	53,036	17,891	3,588	2,949	647	2,060	9,563	13,386	2,952	180
2	6,070	3,589	558	570	-	230	780	-	343	29
3	20,102	7,577	1,470	1,382	-	530	2,456	5,711	976	70
4	34,549	13,629	2,663	2,517	-	1,705	5,317	6,595	2,123	120
<b>5</b>	<b>40,876</b>	<b>14,957</b>	<b>2,630</b>	<b>2,405</b>	<b>614</b>	<b>1,563</b>	<b>8,704</b>	<b>7,015</b>	<b>2,988</b>	<b>141</b>

注：学校については、区外学校及び区外幼・保育園利用を含む。

### (2) 観覧者数

(単位：人)

年 度	総 数	一 般			団 体	障 害	免 除	学 校	土曜無料	1投影当たり 観覧者数
		大 人	小 中 学	幼 児						
令和元年度	44,151	14,244	3,084	2,428	568	1,733	7,967	11,627	2,500	51
2	3,486	1,964	436	347	-	153	315	-	271	12
3	14,153	4,445	1,120	843	-	355	871	5,711	808	18
4	25,176	9,253	2,281	1,758	-	1,508	1,859	6,595	1,922	32
<b>5</b>	<b>26,986</b>	<b>10,047</b>	<b>2,086</b>	<b>1,586</b>	<b>441</b>	<b>1,225</b>	<b>2,516</b>	<b>7,015</b>	<b>2,070</b>	<b>28</b>

### (3) 番組別観覧者数

(単位：人)

年 度	総 数	季 節 の 番 組 他	ア ン コ ー ル ア ウ ー	子 ども 番 組	学 習 投 映	宇 宙 塾	コ ン サ ー ト
令和元年度	44,151	12,709	10,755	8,062	11,627	791	207
2	3,486	-	3,486	-	-	-	-
3	14,153	7,176	-	1,266	5,711	-	-
4	25,176	12,332	885	5,210	6,595	154	-
<b>5</b>	<b>26,986</b>	<b>9,810</b>	<b>4,645</b>	<b>5,380</b>	<b>7,015</b>	<b>-</b>	<b>136</b>

資料：郷土と天文の博物館

## 8-22 総合教育センター

(単位：件) 所在地：鎌倉2-12-1

年 度	教 育 相 談 受 理 件 数			延 べ 相 談 件 数	相 談 終 了 件 数
	総 数	新 規	継 続		
令和元年度	297	297	-	297	297
2	351	351	-	351	351
3	390	390	-	390	390
4	521	521	-	521	521
<b>5</b>	<b>610</b>	<b>610</b>	<b>-</b>	<b>610</b>	<b>610</b>

資料：教育委員会事務局総合教育センター教育支援課

## 8-23 科学教育センター

(単位：人) 住所：新宿6-3-2

年 度	入 館 者 数	
	総 数	団 体 利 用 / 個 人 利 用
令和元年度	70,451	6,698 / 63,753
2	9,246	89 / 9,157
3	10,061	2,111 / 7,950
4	14,695	2,935 / 11,760
<b>5</b>	<b>40,112</b>	<b>6,124</b> / <b>33,988</b>

注：新型コロナウイルス感染症拡大防止のため、令和2年3月1日から6月15日まで、令和3年4月25日から5月31日まで休館。

また、令和2年6月16日から令和3年4月24日まで、令和3年6月1日から令和5年3月31日まで見学できる時間・人数を制限して開館。

資料：教育委員会事務局教育指導課

126 教育・施設利用状況

8-24 生涯学習人材バンク

(単位：人) (各年度4月1日現在)

年 度	分 野 別 登 録 者 数						
	総 数	芸術・文化	スポーツ	家庭生活	社会生活	教 養	レジャー
令和2年度	163	65	17	27	25	27	2
3	180	72	18	29	29	30	2
4	171	67	17	30	27	28	2
5	136	52	13	30	17	22	2
<b>6</b>	<b>121</b>	<b>48</b>	<b>13</b>	<b>27</b>	<b>13</b>	<b>18</b>	<b>2</b>

注：複数分野の登録者あり。  
資料：教育委員会事務局生涯学習課

8-25 区指定・登録文化財

(1) 指定文化財

(単位：件) (各年度4月1日現在)

年 度	総 数	有 形 文 化 財	無 形 文 化 財	有 形 民 俗 文 化 財	無 形 民 俗 文 化 財	史 跡	名 勝	天 然 記 念 物
令和2年度	95	60	3	19	2	4	1	6
3	94	60	2	19	2	4	1	6
4	94	60	2	19	2	4	1	6
5	94	60	2	19	2	4	1	6
<b>6</b>	<b>94</b>	<b>60</b>	<b>2</b>	<b>19</b>	<b>2</b>	<b>4</b>	<b>1</b>	<b>6</b>

(2) 登録文化財

(単位：件) (各年度4月1日現在)

年 度	総 数	有 形 文 化 財	無 形 文 化 財	有 形 民 俗 文 化 財	無 形 民 俗 文 化 財	史 跡	名 勝	天 然 記 念 物
令和2年度	105	65	-	32	2	1	-	5
3	105	65	-	32	2	1	-	5
4	105	65	-	32	2	1	-	5
5	104	65	-	32	2	1	-	4
<b>6</b>	<b>104</b>	<b>65</b>	<b>-</b>	<b>32</b>	<b>2</b>	<b>1</b>	<b>-</b>	<b>4</b>

資料：教育委員会事務局生涯学習課

9-1 ポニースクールかつしか

(1) 利用件数

(単位：件) 所在地：水元1-19

年 度	総 数	引 き 馬	ポ ニ ー 教 室				
			個 人	障 害 児 個 人	ボ ラ ン テ ィ ア	団 体	障 害 児 団 体
令和3年度	17,123	2,468	11,057	1,011	26	1,720	841
4	23,961	6,367	13,007	1,362	245	2,049	931
<b>5</b>	<b>28,484</b>	<b>4,745</b>	<b>17,694</b>	<b>2,742</b>	<b>145</b>	<b>2,010</b>	<b>1,148</b>

(2) 登録者数

(各年度末現在)

年 度	個 人 教 室			団 体 教 室				
	総 数	障 害 児	一 般	総 数	幼 稚 園	保 育 園	特 別 支 援 学 校 等	そ の 他
令和3年度	329	76	253	41	4	21	10	6
4	291	70	221	42	5	20	12	5
<b>5</b>	<b>285</b>	<b>85</b>	<b>200</b>	<b>44</b>	<b>6</b>	<b>21</b>	<b>13</b>	<b>4</b>

資料：教育委員会事務局地域教育課

9-2 にいじゅくプレイパーク

(単位：人) 所在地：新宿5-21-10

年 度	総 数	利 用 者 数				
		幼 児	小 学 生	中・高・大学生	大 人	イ ベ ン ト 等 参 加 者
令和3年度	23,718	4,912	13,302	685	4,819	-
4	17,925	3,251	10,080	780	3,814	-
<b>5</b>	<b>16,269</b>	<b>2,492</b>	<b>9,372</b>	<b>735</b>	<b>3,388</b>	<b>282</b>

資料：教育委員会事務局地域教育課

### 9-3 日光林間学園

所在地：栃木県日光市花石町2067-1

年 度	一 般			学 校 ・ そ の 他		
	件 数	人 員	延 宿 泊 人 数	件 数	人 員	延 宿 泊 人 数
令和3年度	253	2,083	2,590	50	3,698	3,698
4	424	4,113	5,048	50	3,770	3,770
<b>5</b>	<b>641</b>	<b>5,663</b>	<b>7,778</b>	<b>52</b>	<b>3,853</b>	<b>7,404</b>

資料：教育委員会事務局教育総務課

### 9-4 憩い交流館、シニア活動支援センター

#### (1) 憩い交流館

(単位：人)

(各年度末現在)

年 度	総 数		堀 切		白 鳥		柴 又		中 道		東 金 町		鎌 倉		末 広	
	人 員	1日当たり 平均人員	人 員	1日当たり 平均人員	人 員	1日当たり 平均人員	人 員	1日当たり 平均人員	人 員	1日当たり 平均人員	人 員	1日当たり 平均人員	人 員	1日当たり 平均人員	人 員	1日当たり 平均人員
令和3年度	93,800	261.3	3,785	10.5	7,489	20.9	5,246	14.6	3,638	10.1	4,462	12.4	7,180	20.0	9,008	25.1
4	107,287	307.3	5,535	15.4	6,384	17.8	5,745	17.3	4,983	14.4	5,422	15.1	7,606	21.2	9,002	25.1
<b>5</b>	<b>114,719</b>	<b>325.6</b>	<b>7,807</b>	<b>21.7</b>	<b>864</b>	<b>7.1</b>	<b>5,993</b>	<b>16.7</b>	<b>8,428</b>	<b>23.5</b>	<b>6,271</b>	<b>17.5</b>	<b>7,314</b>	<b>20.4</b>	<b>10,977</b>	<b>30.6</b>

年 度	青 戸 中 央		小 菅		た つ み		新 宿		西 奥 戸		東 奥 戸		宝 町		砂 原	
	人 員	1日当たり 平均人員	人 員	1日当たり 平均人員	人 員	1日当たり 平均人員	人 員	1日当たり 平均人員	人 員	1日当たり 平均人員	人 員	1日当たり 平均人員	人 員	1日当たり 平均人員	人 員	1日当たり 平均人員
令和3年度	7,802	21.7	4,115	11.5	10,537	29.4	4,297	12.0	5,192	14.5	4,087	11.4	7,052	19.6	3,399	9.5
4	7,127	19.9	4,611	12.8	11,237	31.3	4,739	13.2	6,005	16.7	5,388	15.0	10,684	36.3	5,029	14.0
<b>5</b>	<b>6,861</b>	<b>19.1</b>	<b>4,785</b>	<b>13.3</b>	<b>11,604</b>	<b>32.3</b>	<b>5,377</b>	<b>15.0</b>	<b>5,827</b>	<b>16.5</b>	<b>6,665</b>	<b>18.8</b>	<b>13,458</b>	<b>37.5</b>	<b>4,998</b>	<b>14.8</b>

#### (2) シニア活動支援センター

(単位：人)

(各年度末現在)

年 度	水 元	
	人 員	1日当たり 平均人員
令和3年度	6,511	18.1
4	7,790	21.7
<b>5</b>	<b>7,490</b>	<b>20.9</b>

注：白鳥憩い交流館は、令和5年7月31日閉館。

資料：地域振興部地域振興課

年 度	シニア活動 支援センター	
	人 員	1日当たり 平均人員
令和3年度	35,532	101.2
4	39,790	113.4
<b>5</b>	<b>36,053</b>	<b>102.4</b>

資料：福祉部高齢者支援課

### 9-5 新小岩学び交流館

所在地：西新小岩4-33-10

年 度	総 数	集 会 室 ( 3 室 )			和 室 (やなぎ・ しょうぶ)	料理実習室	スポーツ室	1日当たり 平均利用件数	1日当たり 平均利用人数
		第 1	第 2	第 3					
令和3年度	41,998	6,176	3,345	8,413	9,889	3,907	10,268	18.0	121.7
4	16,935	2,853	1,917	3,288	3,056	1,748	4,073	13.2	96.2
<b>5</b>	-	-	-	-	-	-	-	-	-

注：新小岩学び交流館は、令和4年7月31日閉館。

資料：地域振興部地域振興課

### 9-6 亀有学び交流館

所在地：お花茶屋3-5-6

年 度	総 数	集 会 室 ( 4 室 )				和 室 (8・10畳)	料理実習室	視聴覚室	スポーツ室	1日当たり 平均利用 件 数	1日当たり 平均利用 人 数
		第 1	第 2	第 3	第 4						
令和3年度	42,703	6,937	4,489	1,570	6,299	2,978	730	4,391	15,309	15.2	122.0
4	59,059	9,155	5,225	3,514	8,007	5,466	4,556	6,239	16,897	18.8	171.2
<b>5</b>	<b>75,779</b>	<b>13,098</b>	<b>6,775</b>	<b>3,787</b>	<b>11,313</b>	<b>6,853</b>	<b>5,016</b>	<b>9,127</b>	<b>19,810</b>	<b>21.8</b>	<b>216.5</b>

注：総数及びスポーツ室の中には、スポーツ開放の人数も含まれている。

資料：地域振興部地域振興課

## 9-7 水元学び交流館

### (1) 水元学び交流館

所在地：南水元2-13-1

年度	総数 (児童コーナーを除く)	集会室			和室			視聴覚室	料理実習室	創作室	レクリエーションホール	児童コーナー (個人利用)	学習室 (夜間)	1日当たり 平均利用 件数	1日当たり 平均利用 人数
		第1 (洋室)	第2・第3 (洋室)	第4 (洋室)	しょうぶ やなぎ	さくら	大広間 (夜間)								
令和3年度	人	人	人	人	人	人	人	人	人	人	人	人	人	件	人
4	25,423	1,087	3,620	65	927	46	160	3,613	51	633	15,221	336	-	12.2	104.6
<b>5</b>	<b>52,998</b>	<b>2,507</b>	<b>7,322</b>	<b>196</b>	<b>2,416</b>	<b>141</b>	<b>109</b>	<b>10,710</b>	<b>3,007</b>	<b>1,168</b>	<b>25,417</b>	<b>376</b>	<b>5</b>	<b>13.4</b>	<b>153.4</b>

注：第4集会室、和室さくら、大広間、学習室は、夜間のみ一般の利用が可能。

### (2) いこいの家

(単位：人)

年度	総数 (身体障害者 コーナーを除く)	男	女	身体 障害者 コーナー	1日当たり 平均利用人数
令和3年度	791	455	336	-	4.4
4	12,207	7,165	5,042	579	39.9
<b>5</b>	<b>20,071</b>	<b>11,724</b>	<b>8,347</b>	<b>917</b>	<b>58.9</b>

資料：地域振興部地域振興課

## 9-8 柴又学び交流館

### (1) 柴又学び交流館

所在地：柴又5-33-8

年度	総数	レクリエーション ホール	集会室 (5室)					和室 (やなぎ・しょうぶ)	視聴覚室		プレイ ルーム	大広間	地域 集会室	1日当たり 平均利用 件数	1日当たり 平均利用 人数
			第1	第2	第3	第4	第5		A	B					
令和3年度	人	人	人	人	人	人	人	人	人	人	人	人	人	件	人
4	58,248	11,641	2,709	4,193	2,430	8,153	6,202	3,202	3,692	1,224	515	3,584	10,703	21.7	165.9
<b>5</b>	<b>55,221</b>	<b>12,249</b>	<b>3,583</b>	<b>4,348</b>	<b>3,145</b>	<b>8,960</b>	<b>4,386</b>	<b>3,290</b>	<b>4,212</b>	<b>1,320</b>	<b>1,892</b>	<b>2,794</b>	<b>5,042</b>	<b>154.6</b>	<b>160.1</b>

注：大広間は、夜間のみ団体利用が可能。(火・木・土・日のみ)

### (2) ゆうの家

(単位：人)

年度	総数	男	女	1日当たり 平均利用人数
令和3年度	424	392	32	1.2
4	542	539	3	1.6
<b>5</b>	<b>1,169</b>	<b>1,085</b>	<b>84</b>	<b>3.4</b>

資料：地域振興部地域振興課

## 9-9 新小岩地域活動センター

### (1) 新小岩地域活動センター

所在地：西新小岩4-33-2

年度	総数	多目的ホール		活動室						調理室	和室		
		ホール A	ホール B	第1	第2A	第2B	第3A	第3B	第4			第5	第6
令和3年度	人	人	人	人	人	人	人	人	人	人	人	人	人
4	98,033	13,773	13,581	10,727	3,189	3,092	7,673	7,331	5,441	4,311	8,115	2,098	1,781
<b>5</b>	<b>153,081</b>	<b>16,713</b>	<b>17,297</b>	<b>21,628</b>	<b>1,297</b>	<b>1,300</b>	<b>15,683</b>	<b>15,208</b>	<b>9,020</b>	<b>7,521</b>	<b>12,044</b>	<b>3,749</b>	<b>3,385</b>

### (2) 別館

所在地：新小岩1-45-1 JR新小岩南口ビル6階

年度	スタジオ	視聴覚室	音楽室	1日当たり 平均利用 件数	1日当たり 平均利用 人数	ワーク&スタディスペース			1日当たり 平均利用 人数
						総数	カウ ンター	個室	
令和3年度	人	人	人	件	人	人	人	人	
4	9,491	6,120	1,310	121.3	426.2	-	-	-	
<b>5</b>	<b>13,931</b>	<b>12,127</b>	<b>2,178</b>	<b>134.9</b>	<b>455.6</b>	<b>917</b>	<b>517</b>	<b>400</b>	

注：新小岩地域活動センターは令和4年8月1日開館。

注：新小岩地域活動センター別館は令和5年10月1日開館。

資料：新小岩地域活動センター

## 9-10 金町地区センター(多目的ホール)

所在地：東金町1-22-1

年度	総数			午前			午後①(午後1時～午後3時)			午後②(午後3時30分～午後5時30分)			夜間		
	使用可能回数	使用回数	使用率	使用可能回数	使用回数	使用率	使用可能回数	使用回数	使用率	使用可能回数	使用回数	使用率	使用可能回数	使用回数	使用率
	回	回	%	回	回	%	回	回	%	回	回	%	回	回	%
令和3年度	1,374	908	66.1	343	192	56.0	343	309	90.1	344	294	85.5	344	113	32.9
4	1,215	854	70.3	303	186	61.4	304	285	93.8	304	266	87.5	304	117	38.5
<b>5</b>	<b>1,335</b>	<b>910</b>	<b>68.2</b>	<b>334</b>	<b>200</b>	<b>59.9</b>	<b>334</b>	<b>294</b>	<b>88.0</b>	<b>334</b>	<b>276</b>	<b>82.6</b>	<b>333</b>	<b>140</b>	<b>42.0</b>

資料：金町地区センター

## 9-11 高砂地区センター(多目的ホール)

所在地：高砂3-1-39

年度	総数			午前			午後①(午後1時～午後3時)			午後②(午後3時30分～午後5時30分)			夜間		
	使用可能回数	使用回数	使用率	使用可能回数	使用回数	使用率	使用可能回数	使用回数	使用率	使用可能回数	使用回数	使用率	使用可能回数	使用回数	使用率
	回	回	%	回	回	%	回	回	%	回	回	%	回	回	%
令和3年度	1,407	515	36.6	351	107	30.5	352	165	46.9	352	137	38.9	352	106	30.1
4	1,417	577	40.7	354	111	31.4	354	184	52.0	354	163	46.1	355	119	33.5
<b>5</b>	<b>1,408</b>	<b>570</b>	<b>40.5</b>	<b>352</b>	<b>109</b>	<b>31.0</b>	<b>352</b>	<b>198</b>	<b>56.3</b>	<b>352</b>	<b>174</b>	<b>49.4</b>	<b>352</b>	<b>89</b>	<b>25.3</b>

資料：高砂地区センター

## 9-12 堀切地区センター(多目的ホール)

所在地：堀切3-8-5

年度	総数			午前			午後①(午後1時～午後3時)			午後②(午後3時30分～午後5時30分)			夜間		
	使用可能回数	使用回数	使用率	使用可能回数	使用回数	使用率	使用可能回数	使用回数	使用率	使用可能回数	使用回数	使用率	使用可能回数	使用回数	使用率
	回	回	%	回	回	%	回	回	%	回	回	%	回	回	%
令和3年度	1,380	758	54.9	345	160	46.4	345	218	63.2	345	226	65.5	345	154	44.6
4	1,392	700	50.3	348	158	45.4	348	203	58.3	348	193	55.5	348	146	42.0
<b>5</b>	<b>1,265</b>	<b>762</b>	<b>60.2</b>	<b>316</b>	<b>176</b>	<b>55.7</b>	<b>316</b>	<b>215</b>	<b>68.0</b>	<b>316</b>	<b>202</b>	<b>63.9</b>	<b>317</b>	<b>169</b>	<b>53.3</b>

資料：堀切地区センター

## 9-13 四つ木地区センター(多目的ホール)

所在地：宝町1-1-22

年度	総数			午前			午後①(午後1時～午後3時)			午後②(午後3時30分～午後5時30分)			夜間		
	使用可能回数	使用回数	使用率	使用可能回数	使用回数	使用率	使用可能回数	使用回数	使用率	使用可能回数	使用回数	使用率	使用可能回数	使用回数	使用率
	回	回	%	回	回	%	回	回	%	回	回	%	回	回	%
令和3年度	1,401	430	30.7	350	128	36.6	350	112	32.0	350	120	34.3	351	70	19.9
4	932	283	30.4	233	84	36.1	233	79	33.9	233	79	33.9	233	41	17.6
<b>5</b>	<b>1,347</b>	<b>520</b>	<b>38.6</b>	<b>337</b>	<b>151</b>	<b>44.8</b>	<b>337</b>	<b>136</b>	<b>40.4</b>	<b>337</b>	<b>147</b>	<b>43.6</b>	<b>336</b>	<b>86</b>	<b>25.6</b>

資料：四つ木地区センター

## 9-14 青戸地区センター(多目的ホール)

所在地：青戸5-20-6

年度	総数			午前			午後①(午後1時～午後3時)			午後②(午後3時30分～午後5時30分)			夜間		
	使用可能回数	使用回数	使用率	使用可能回数	使用回数	使用率	使用可能回数	使用回数	使用率	使用可能回数	使用回数	使用率	使用可能回数	使用回数	使用率
	回	回	%	回	回	%	回	回	%	回	回	%	回	回	%
令和3年度	1,379	581	42.1	344	119	34.6	345	243	70.4	345	151	43.8	345	68	19.7
4	1,392	752	54.0	348	180	51.7	348	272	78.2	348	208	59.8	348	92	26.4
<b>5</b>	<b>1,407</b>	<b>758</b>	<b>53.9</b>	<b>352</b>	<b>164</b>	<b>46.6</b>	<b>352</b>	<b>277</b>	<b>78.7</b>	<b>352</b>	<b>218</b>	<b>61.9</b>	<b>351</b>	<b>99</b>	<b>28.2</b>

資料：青戸地区センター

## 9-15 亀有地区センター(多目的ホール)

所在地：亀有3-26-1

年度	総数			午前			午後①(午後1時～午後3時)			午後②(午後3時30分～午後5時30分)			夜間		
	使用可能回数	使用回数	使用率	使用可能回数	使用回数	使用率	使用可能回数	使用回数	使用率	使用可能回数	使用回数	使用率	使用可能回数	使用回数	使用率
	回	回	%	回	回	%	回	回	%	回	回	%	回	回	%
令和3年度	1,388	803	57.9	347	205	59.1	347	197	56.8	347	207	59.7	347	194	55.9
4	1,394	1,116	80.1	348	302	86.8	348	336	96.6	349	304	87.1	349	174	49.9
<b>5</b>	<b>1,277</b>	<b>1,028</b>	<b>80.5</b>	<b>320</b>	<b>234</b>	<b>73.1</b>	<b>319</b>	<b>318</b>	<b>99.7</b>	<b>319</b>	<b>305</b>	<b>95.6</b>	<b>319</b>	<b>171</b>	<b>53.6</b>

資料：亀有地区センター

130 施設利用状況

9-16 東立石地区センター(多目的ホール)

所在地：東立石 2-15-7

年 度	総 数			午 前			午後①(午後1時～午後3時)			午後②(午後3時30分～午後5時30分)			夜 間		
	使用可能回数	使用回数	使用率	使用可能回数	使用回数	使用率	使用可能回数	使用回数	使用率	使用可能回数	使用回数	使用率	使用可能回数	使用回数	使用率
	回	回	%	回	回	%	回	回	%	回	回	%	回	回	%
令和3年度	1,410	324	23.0	352	74	21.0	352	108	30.7	353	109	30.9	353	33	9.4
4	1,348	291	21.6	337	61	18.1	337	98	29.1	337	94	27.9	337	38	11.3
<b>5</b>	<b>1,425</b>	<b>302</b>	<b>21.2</b>	<b>357</b>	<b>70</b>	<b>19.6</b>	<b>356</b>	<b>93</b>	<b>26.1</b>	<b>356</b>	<b>91</b>	<b>25.6</b>	<b>356</b>	<b>48</b>	<b>13.5</b>

資料：東立石地区センター

9-17 東四つ木地区センター(多目的ホール)

所在地：東四つ木 1-20-4

年 度	総 数			午 前			午後①(午後1時～午後3時)			午後②(午後3時30分～午後5時30分)			夜 間		
	使用可能回数	使用回数	使用率	使用可能回数	使用回数	使用率	使用可能回数	使用回数	使用率	使用可能回数	使用回数	使用率	使用可能回数	使用回数	使用率
	回	回	%	回	回	%	回	回	%	回	回	%	回	回	%
令和3年度	1,412	1,053	74.6	353	323	91.5	353	319	90.4	353	304	86.1	353	107	30.3
4	1,414	1,148	81.2	353	345	97.7	353	345	97.7	354	320	90.4	354	138	39.0
<b>5</b>	<b>1,429</b>	<b>1,138</b>	<b>79.6</b>	<b>358</b>	<b>324</b>	<b>90.5</b>	<b>357</b>	<b>315</b>	<b>88.2</b>	<b>357</b>	<b>280</b>	<b>78.4</b>	<b>357</b>	<b>219</b>	<b>61.3</b>

資料：東四つ木地区センター

9-18 新小岩地区センター(多目的ホール)

所在地：新小岩 2-17-1

年 度	総 数			午 前			午後①(午後1時～午後3時)			午後②(午後3時30分～午後5時30分)			夜 間		
	使用可能回数	使用回数	使用率	使用可能回数	使用回数	使用率	使用可能回数	使用回数	使用率	使用可能回数	使用回数	使用率	使用可能回数	使用回数	使用率
	回	回	%	回	回	%	回	回	%	回	回	%	回	回	%
令和3年度	1,421	556	39.1	355	94	26.5	355	151	42.5	355	147	41.4	356	164	46.1
4	1,424	641	45.0	356	138	38.8	356	178	50.0	356	182	51.1	356	143	40.2
<b>5</b>	<b>1,421</b>	<b>645</b>	<b>45.4</b>	<b>356</b>	<b>158</b>	<b>44.4</b>	<b>355</b>	<b>164</b>	<b>46.2</b>	<b>355</b>	<b>194</b>	<b>54.7</b>	<b>355</b>	<b>129</b>	<b>36.3</b>

資料：新小岩地区センター

9-19 新小岩北地区センター(多目的ホール)

所在地：東新小岩 6-21-1

年 度	総 数			午 前			午後①(午後1時～午後3時)			午後②(午後3時30分～午後5時30分)			夜 間		
	使用可能回数	使用回数	使用率	使用可能回数	使用回数	使用率	使用可能回数	使用回数	使用率	使用可能回数	使用回数	使用率	使用可能回数	使用回数	使用率
	回	回	%	回	回	%	回	回	%	回	回	%	回	回	%
令和3年度	1,418	556	39.2	354	115	32.5	354	149	42.1	355	162	45.6	355	130	36.6
4	1,421	475	33.4	356	93	26.1	355	133	37.5	355	152	42.8	355	97	27.3
<b>5</b>	<b>1,426</b>	<b>441</b>	<b>30.9</b>	<b>356</b>	<b>64</b>	<b>18.0</b>	<b>357</b>	<b>103</b>	<b>28.9</b>	<b>357</b>	<b>167</b>	<b>46.8</b>	<b>356</b>	<b>107</b>	<b>30.1</b>

資料：新小岩北地区センター

9-20 南綾瀬地区センター(多目的ホール)

所在地：堀切 7-8-22

年 度	総 数			午 前			午後①(午後1時～午後3時)			午後②(午後3時30分～午後5時30分)			夜 間		
	使用可能回数	使用回数	使用率	使用可能回数	使用回数	使用率	使用可能回数	使用回数	使用率	使用可能回数	使用回数	使用率	使用可能回数	使用回数	使用率
	回	回	%	回	回	%	回	回	%	回	回	%	回	回	%
令和3年度	1,415	617	43.6	353	145	41.1	354	155	43.8	354	185	52.3	354	132	37.3
4	1,325	802	60.5	331	212	64.1	331	226	68.3	331	215	65.0	332	149	44.9
<b>5</b>	<b>899</b>	<b>529</b>	<b>58.8</b>	<b>225</b>	<b>118</b>	<b>52.4</b>	<b>225</b>	<b>150</b>	<b>66.7</b>	<b>225</b>	<b>153</b>	<b>68.0</b>	<b>224</b>	<b>108</b>	<b>48.2</b>

資料：南綾瀬地区センター

## 9-21 集い交流館、地区センター地域集会室

(各年度未現在)

年 度	総 数			亀 有			新 小 岩 北			た つ み			末 広			水 元		
	件数	人員	1日当たり 平均人員	件数	人員	1日当たり 平均人員	件数	人員	1日当たり 平均人員	件数	人員	1日当たり 平均人員	件数	人員	1日当たり 平均人員	件数	人員	1日当たり 平均人員
令和3年度	75,867	657,877	2,102.6	1,218	10,234	28.5	874	7,425	20.7	759	5,738	16.0	1,042	7,326	20.4	982	12,066	33.6
4	76,960	679,891	1,966.8	1,405	11,171	34.0	876	7,985	22.2	674	4,997	14.8	895	6,739	18.8	991	12,782	35.6
<b>5</b>	<b>80,622</b>	<b>640,452</b>	<b>1,830.9</b>	<b>1,485</b>	<b>11,793</b>	<b>33.7</b>	<b>850</b>	<b>7,939</b>	<b>22.1</b>	<b>685</b>	<b>4,765</b>	<b>13.2</b>	<b>877</b>	<b>6,826</b>	<b>19.0</b>	<b>1,014</b>	<b>12,954</b>	<b>36.1</b>

年 度	西 青 戸			宝 町			新宿防災コミュニティセンター			青 戸 高 架 下			西 亀 有			新 小 岩 南		
	件数	人員	1日当たり 平均人員	件数	人員	1日当たり 平均人員	件数	人員	1日当たり 平均人員	件数	人員	1日当たり 平均人員	件数	人員	1日当たり 平均人員	件数	人員	1日当たり 平均人員
令和3年度	816	8,678	24.2	570	4,468	12.4	966	9,668	27.2	1,483	12,302	34.3	809	7,724	21.5	1,044	21,900	61.0
4	933	11,011	31.1	702	5,763	16.2	1,013	9,185	25.6	1,413	12,411	35.4	848	8,503	23.8	1,155	24,807	69.1
<b>5</b>	<b>1,093</b>	<b>11,386</b>	<b>32.4</b>	<b>786</b>	<b>5,906</b>	<b>16.4</b>	<b>1,165</b>	<b>10,668</b>	<b>29.7</b>	<b>1,358</b>	<b>11,668</b>	<b>34.1</b>	<b>800</b>	<b>7,575</b>	<b>21.0</b>	<b>1,061</b>	<b>7,367</b>	<b>20.5</b>

年 度	亀 有 北			木 根 川			南 綾 瀬 第 二			高 砂 北			東 奥 戸			亀 有 東		
	件数	人員	1日当たり 平均人員	件数	人員	1日当たり 平均人員	件数	人員	1日当たり 平均人員	件数	人員	1日当たり 平均人員	件数	人員	1日当たり 平均人員	件数	人員	1日当たり 平均人員
令和3年度	922	7,744	21.6	746	6,945	19.6	524	7,308	20.4	1,311	9,934	27.7	521	6,208	17.3	900	5,845	16.3
4	1,010	8,846	25.6	677	6,561	18.3	565	6,396	17.8	1,278	10,911	30.6	574	7,211	20.1	887	5,836	17.1
<b>5</b>	<b>1,173</b>	<b>10,355</b>	<b>30.4</b>	<b>646</b>	<b>7,075</b>	<b>19.7</b>	<b>748</b>	<b>5,498</b>	<b>15.3</b>	<b>1,202</b>	<b>10,484</b>	<b>29.7</b>	<b>568</b>	<b>7,784</b>	<b>21.7</b>	<b>992</b>	<b>6,358</b>	<b>17.7</b>

年 度	南 水 元			奥 戸 し ら さ ぎ			亀 が 岡			金 町 つ つ み			白 鳥			幸 田		
	件数	人員	1日当たり 平均人員	件数	人員	1日当たり 平均人員	件数	人員	1日当たり 平均人員	件数	人員	1日当たり 平均人員	件数	人員	1日当たり 平均人員	件数	人員	1日当たり 平均人員
令和3年度	836	7,118	19.9	942	10,561	29.4	1,339	10,264	28.6	783	4,679	14.3	805	9,506	26.7	471	3,998	11.2
4	864	8,010	22.3	1,015	11,607	32.3	1,260	10,379	28.9	465	3,628	12.2	777	9,566	29.0	560	5,335	15.6
<b>5</b>	<b>783</b>	<b>8,581</b>	<b>23.9</b>	<b>1,024</b>	<b>11,660</b>	<b>32.5</b>	<b>1,158</b>	<b>9,477</b>	<b>26.3</b>	<b>641</b>	<b>3,952</b>	<b>11.2</b>	<b>874</b>	<b>11,357</b>	<b>31.5</b>	<b>588</b>	<b>5,765</b>	<b>16.3</b>

年 度	洪 江			さ くら み ち			上 平 井			細 田			い い づ か			金 町 地 区 セ ン タ ー		
	件数	人員	1日当たり 平均人員	件数	人員	1日当たり 平均人員	件数	人員	1日当たり 平均人員	件数	人員	1日当たり 平均人員	件数	人員	1日当たり 平均人員	件数	人員	1日当たり 平均人員
令和3年度	832	10,186	28.5	590	5,843	16.3	559	4,671	13.0	815	7,336	20.4	866	7,905	22.0	2,035	20,326	52.5
4	889	10,831	30.2	629	6,427	17.9	516	3,598	10.1	830	8,702	24.2	830	8,192	22.8	2,106	19,242	56.3
<b>5</b>	<b>820</b>	<b>10,091</b>	<b>28.1</b>	<b>668</b>	<b>6,562</b>	<b>19.2</b>	<b>372</b>	<b>3,251</b>	<b>9.3</b>	<b>828</b>	<b>8,320</b>	<b>23.1</b>	<b>842</b>	<b>8,756</b>	<b>24.3</b>	<b>2,171</b>	<b>19,904</b>	<b>55.3</b>

年 度	高 砂 地 区 セ ン タ ー			堀 切 地 区 セ ン タ ー			四 つ 木 地 区 セ ン タ ー			青 戸 地 区 セ ン タ ー			亀 有 地 区 セ ン タ ー			東 立 石 地 区 セ ン タ ー		
	件数	人員	1日当たり 平均人員	件数	人員	1日当たり 平均人員	件数	人員	1日当たり 平均人員	件数	人員	1日当たり 平均人員	件数	人員	1日当たり 平均人員	件数	人員	1日当たり 平均人員
令和3年度	3,016	23,907	77.8	4,462	38,056	114.8	3,513	19,274	54.4	3,753	25,497	74.0	6,654	52,678	201.2	2,725	16,016	47.3
4	3,055	17,529	49.5	4,494	37,969	127.0	2,274	12,204	51.9	4,325	33,544	96.1	6,992	56,422	162.1	2,921	18,400	52.3
<b>5</b>	<b>3,106</b>	<b>19,771</b>	<b>56.2</b>	<b>5,015</b>	<b>30,255</b>	<b>91.1</b>	<b>3,489</b>	<b>19,782</b>	<b>56.7</b>	<b>4,425</b>	<b>33,378</b>	<b>97.3</b>	<b>7,227</b>	<b>52,366</b>	<b>150.5</b>	<b>3,449</b>	<b>19,376</b>	<b>54.3</b>

年 度	東 四 つ 木 地 区 セ ン タ ー			新 小 岩 地 区 セ ン タ ー			新 小 岩 北 地 区 セ ン タ ー			立 石 地 区 セ ン タ ー			柴 又 地 区 セ ン タ ー			南 綾 瀬 地 区 セ ン タ ー		
	件数	人員	1日当たり 平均人員	件数	人員	1日当たり 平均人員	件数	人員	1日当たり 平均人員	件数	人員	1日当たり 平均人員	件数	人員	1日当たり 平均人員	件数	人員	1日当たり 平均人員
令和3年度	3,587	22,022	62.3	4,685	35,141	252.5	4,787	74,875	226.8	1,233	9,993	27.8	1,128	7,608	21.2	3,589	34,351	111.5
4	3,140	22,889	63.9	5,117	37,313	103.9	4,085	49,322	145.1	1,471	10,054	28.0	1,222	9,208	25.6	4,165	52,941	148.7
<b>5</b>	<b>3,180</b>	<b>22,813</b>	<b>63.7</b>	<b>4,863</b>	<b>37,278</b>	<b>105.9</b>	<b>4,022</b>	<b>31,168</b>	<b>86.8</b>	<b>3,579</b>	<b>32,555</b>	<b>92.0</b>	<b>1,410</b>	<b>11,112</b>	<b>30.9</b>	<b>2,708</b>	<b>18,053</b>	<b>69.4</b>

年 度	お 花 茶 屋 地 区 セ ン タ ー			新 宿 地 区 セ ン タ ー			水 元 地 区 セ ン タ ー			西 水 元 地 区 セ ン タ ー			奥 戸 地 区 セ ン タ ー			東 金 町 地 区 セ ン タ ー		
	件数	人員	1日当たり 平均人員	件数	人員	1日当たり 平均人員	件数	人員	1日当たり 平均人員	件数	人員	1日当たり 平均人員	件数	人員	1日当たり 平均人員	件数	人員	1日当たり 平均人員
令和3年度	1,036	8,720	24.3	813	7,358	20.6	1,225	8,208	22.9	1,314	6,209	17.3	960	9,262	25.9	1,027	4,796	14.5
4	1,282	9,672	27.1	872	8,952	24.9	1,319	10,202	28.4	1,449	8,699	24.4	950	10,296	28.7	1,190	7,643	21.3
<b>5</b>	<b>1,291</b>	<b>10,108</b>	<b>28.1</b>	<b>805</b>	<b>7,870</b>	<b>21.9</b>	<b>1,219</b>	<b>8,972</b>	<b>24.9</b>	<b>1,253</b>	<b>9,252</b>	<b>25.7</b>	<b>1,095</b>	<b>14,152</b>	<b>39.4</b>	<b>1,214</b>	<b>8,114</b>	<b>22.5</b>

注：地域集会室とは、地区センターの集合施設を指し、表中は「〇〇地区センター」と標記してある。  
資料：地域振興部地域振興課

132 施設利用状況

9-22 児童館

(各年度末現在)

年度及び館名	入館者数					開館日数 日	1日平均 入館者数 人
	総数	幼児	小学生	中学生	その他		
令和3年度	168,433	58,417	47,592	7,677	54,747	7,895	21
4	159,536	53,912	49,360	7,287	48,977	7,683	21
<b>5</b>	<b>187,372</b>	<b>62,124</b>	<b>64,906</b>	<b>3,888</b>	<b>56,454</b>	<b>7,566</b>	<b>25</b>
小菅	14,083	6,016	2,731	55	5,281	346	41
梅田	3,876	1,249	1,431	43	1,153	296	13
白鳥	10,989	3,843	3,482	27	3,637	344	32
渋江	9,120	3,552	2,266	159	3,143	264	35
柴又	5,708	1,630	2,213	251	1,614	296	19
南奥戸	4,772	1,441	2,076	59	1,196	296	16
中道	5,645	1,828	2,091	39	1,687	296	19
南新宿	12,070	4,641	3,082	70	4,277	346	35
新水元	16,871	5,845	6,483	137	4,406	346	49
東金町	6,002	1,694	2,784	39	1,485	296	20
幸田	6,702	1,285	4,160	29	1,228	296	23
堀切	5,813	2,537	1,081	34	2,161	296	20
鎌倉	11,126	1,693	4,614	2,453	2,366	296	38
東堀切	7,752	1,589	4,879	47	1,237	296	26
花の木	8,734	3,101	2,641	71	2,921	296	30
青戸	6,660	2,713	1,442	2	2,503	296	23
末広	3,776	1,293	1,276	8	1,199	296	13
青戸中	4,603	1,415	1,974	14	1,200	296	16
亀有	6,284	1,991	2,303	49	1,941	296	21
宝町	6,299	2,256	1,914	7	2,122	296	21
西奥戸	3,501	1,251	1,011	93	1,146	296	12
東奥戸	7,694	2,424	2,941	131	2,198	296	26
新柴又	5,462	1,536	2,477	23	1,426	296	18
高砂	8,374	3,319	2,000	27	3,028	296	28
西亀有	5,456	1,982	1,554	21	1,899	296	18

注1：その他とは、高校生、一般の利用をいう。

注2：各館の数値は、令和5年度のものを。

注3：渋江児童館は、令和6年1月6日閉館。

資料：子育て支援部子育て政策課

9-23 子ども未来プラザ

(各年度末現在)

年度及び館名	入館者数					開館日数 日	1日平均 入館者数 人
	総数	幼児	小学生	中学生	その他		
令和3年度	23,617	10,221	3,186	480	9,730	346	68
4	56,402	22,846	9,117	2,256	22,183	589	96
<b>5</b>	<b>93,019</b>	<b>34,985</b>	<b>18,042</b>	<b>3,411</b>	<b>36,581</b>	<b>776</b>	<b>120</b>
鎌倉	32,980	14,397	4,632	576	13,375	348	95
西新小岩	50,682	16,725	11,764	2,728	19,465	348	146
東四つ木	9,357	3,863	1,646	107	3,741	80	117

注1：その他とは、高校生、一般の利用をいう。

注2：各施設の数値は、令和5年度のものを。

注3：子ども未来プラザ西新小岩は、令和4年7月19日開館。

注4：子ども未来プラザ東四つ木は、令和6年1月9日開館。

資料：子育て支援部子育て政策課



## 9-24 公立学童保育クラブ

## (1) 施設

施設名		所在地	開設年月日	建築年月	建築延面積	備考
総数		全20施設	-	-	1,663.8	
末		広 金町5-4-1	S45.2.1	S55.3	69.4	末広児童館内
梅		田 立石3-26-10	S47.5.8	S47.3	96.3	梅田児童館内
柴		又 柴又2-4-5	S49.10.1	S49.9	81.7	柴又児童館内
南	奥	戸 奥戸2-30-11	S50.5.1	S50.3	64.6	南奥戸児童館内
中		道 西亀有1-2-7	S50.5.1	S50.3	71.1	中道児童館内
東	金	町 東金町5-22-18	S51.5.1	S51.3	72.5	東金町児童館内
幸		田 西水元2-16-10	S51.5.1	S51.3	71.3	幸田児童館内
堀		切 堀切1-9-18	S51.5.1	S51.3	66.8	堀切児童館内
鎌		倉 鎌倉2-6-20	S52.4.16	S52.3	87.1	鎌倉児童館内
東	堀	切 東堀切2-20-8	S53.9.1	S53.7	79.2	東堀切児童館内
花	の	木 南水元3-7-1	S53.10.2	S53.10	83.7	花の木児童館内
青		戸 青戸3-10-5	S54.4.6	S54.1	90.9	青戸児童館内
青	戸 中	央 青戸6-16-12	S56.4.6	S56.3	69.4	青戸中央児童館内
亀		有 亀有1-17-5	S56.9.16	…	90.9	亀有児童館内
宝		町 宝町1-5-1	S57.11.1	…	84.9	宝町児童館内
西	奥	戸 奥戸1-12-1	S59.4.21	…	93.1	西奥戸児童館内
東	奥	戸 奥戸4-20-11	S59.6.27	S59.6	85.0	東奥戸児童館内
新	柴	又 柴又5-33-8	S59.10.1	S59.10	97.1	新柴又児童館内
高		砂 高砂5-6-7	H3.11.1	H3.11	129.0	高砂児童館内
西	亀	有 西亀有4-24-1	H4.4.1	…	79.8	西亀有児童館内

資料：子育て支援部子育て政策課

## (2) 入会児童数

施設名	入会児童数					
	総数	1年生	2年生	3年生	4～6年生	うち障害児数
総数	1,127	276	373	346	132	45
末	75	25	27	23	-	1
梅	66	4	5	21	36	2
柴	59	8	18	30	3	2
南	39	12	16	7	4	1
中	48	3	12	24	9	1
東	69	17	42	10	-	3
幸	49	16	21	12	-	2
堀	75	33	34	8	-	2
鎌	37	5	3	13	16	-
東	56	6	19	25	6	2
花	59	13	19	23	4	4
青	17	3	4	2	8	1
青	43	-	1	40	2	4
亀	65	16	27	19	3	4
宝	54	17	19	15	3	1
西	50	24	10	14	2	3
東	54	9	3	24	18	1
新	59	12	15	17	15	1
高	78	37	36	2	3	5
西	75	16	42	17	-	5

資料：子育て支援部子育て政策課、教育委員会事務局放課後支援課

134 施設利用状況

9-25 私立学童保育クラブ

(1) 施設

(単位:㎡)

(令和6年4月1日現在)

施設名	所在地	開設年月	建築延面積	備考
<b>総数</b>	<b>全73施設</b>	<b>-</b>	<b>17,461.55</b>	
ひまわり	細田3-9-26	S63.4	176.92	
葛飾学園半田	東金町5-16-1	H13.4	150.30	半田小学校内
ふたば	白鳥3-29-16	H2.4	199.26	(面積は第二含む)
れいめい宝	宝町2-6-19	H8.4	144.85	
こひつじ東四つ木	東四つ木1-9-12	H9.4	103.12	
こひつじ四つ木	四つ木4-10-12	H14.4	184.34	
こひつじ本田	立石1-7-23	H16.4	87.58	本田小学校内
奥戸小	奥戸8-20-17	H15.4	87.30	奥戸小学校内
葛飾園上千葉	東堀切3-26-2	H15.4	278.24	上千葉小学校内
ひしかり	柴又6-19-2	H15.4	117.59	
松上小	西新小岩2-1-6	H15.4	486.56	松上小学校内 (面積は第二含む)
葛飾園小菅	亀有4-33-17	H15.4	101.25	
葛飾園幸田小	小菅3-6-1	H16.4	205.45	
中ひつじ川端	西水元3-24-12	H17.4	196.56	幸田小学校内
こひつじ川端	青戸4-24-1	H16.4	476.42	中青戸小学校内 (面積は第二、第三含む)
木根川	東立石1-2-2	H16.4	129.56	川端小学校内
上小松	東立石1-2-1	H18.4	130.95	川端小学校内
第二小松	東四つ木1-10-2	H16.4	184.37	木根川小学校内
金町	奥戸4-1-1	H17.4	158.23	上小松小学校内
つばき	奥戸4-11-2	H18.4	120.63	
柴原	東金町1-33-15	H16.4	258.46	
小松南	金町3-43-8	H17.4	214.84	金町小学校第二運動場内
北野	金町1-10-2	H16.4	149.64	
すそ	新小岩2-25-1	H16.4	135.00	小松南小学校内
鎌倉	西新小岩2-1-4	H17.4	166.11	
葛飾園東綾瀬	柴又3-10-3	H17.4	242.88	北野小学校内
中ひつじ本田	亀有1-10-13-105	H17.4	188.62	
南奥戸小	水元3-13-20	H19.4	113.30	
南奥戸小	鎌倉4-24-2	H19.4	174.15	鎌倉小学校内
葛飾園南綾瀬	堀切6-21-1	H20.11	127.80	東綾瀬小学校内
東金町小	青戸4-24-1	H21.4	476.42	中青戸小学校内 (面積は中青戸、第三含む)
すまいる中之台	立石1-7-23	H21.4	117.64	本田小学校内
原田	奥戸3-6-20	H22.4	245.92	南奥戸小学校第二校庭内 (面積は第二含む)
細田	奥戸3-6-20	H22.4	245.92	南奥戸小学校第二校庭内 (面積は第一含む)
東北野	白鳥3-29-16	H22.4	199.26	(面積はふたば含む)
新小松	堀切6-1-1	H22.4	132.96	南綾瀬小学校内
青戸小	西新小岩2-1-6	H22.4	486.56	松上小学校内 (面積は松上含む)
高砂小	東金町1-33-1	H22.4	201.72	東金町小学校内
葛飾園西亀有	亀有5-2-21	H22.4	171.47	中之台小学校内
梅田	東金町2-16-2	H22.12	251.64	原田小学校内
れいめい堀切(第一)	柴又5-12-15	H23.4	196.36	東柴又小学校内
れいめい堀切(第二)	細田3-20-2	H23.12	196.16	細田小学校内
にいじゅくみらい第一	東水元5-38-2	H23.12	193.48	東水元小学校内 (旧さかえ第一学童)
にいじゅくみらい第二	柴又3-10-2	H24.10	125.30	北野小学校内
西新小岩あや第一	立石8-18-7	H26.4	118.61	
西新小岩あや第二	新宿2-26-2	H26.4	154.02	新宿小学校内
青戸小	新小岩4-14-7-1F	H27.4	99.26	
高砂小	青戸6-18-1	H27.4	455.77	青戸小学校内 (面積は第二、第三含む)
葛飾園西亀有	青戸6-18-1	H27.4	455.77	青戸小学校内 (面積は青戸小、第三含む)
梅田	高砂3-30-1	H16.4	335.34	高砂小学校内 (面積は第二含む)
れいめい堀切(第一)	高砂3-30-1	H27.4	335.34	高砂小学校内 (面積は第一含む)
れいめい堀切(第二)	西亀有2-42-2	H27.4	324.00	西亀有小学校内
にいじゅくみらい第一	立石3-24-2	H28.4	293.39	梅田小学校内 (面積は第二含む)
にいじゅくみらい第二	立石3-24-2	H28.4	293.39	梅田小学校内 (面積は梅田小含む)
西新小岩あや第一	堀切2-42-3	H13.4	277.88	堀切小学校内 (面積は第二含む)
西新小岩あや第二	堀切2-42-3	H29.4	277.88	堀切小学校内 (面積は第一含む)
青戸小	南水元3-2-3	H28.4	291.98	花の木小学校内 (旧花の木小学童) (面積は第二含む)
中青戸小	南水元3-2-3	H28.9	291.98	花の木小学校内 (旧花の木小学童) (面積は第一含む)
こひつじ渋谷	西新小岩4-21-12	H30.4	303.18	(面積は第二含む)
飯塚	西新小岩4-21-12	H30.4	303.18	(面積は第一含む)
飯塚	青戸6-18-1	H31.4	455.77	青戸小学校内 (面積は青戸小、第二含む)
清和	青戸4-24-1	R2.4	476.42	中青戸小学校内 (面積は中青戸、第二含む)
葛飾園西小菅	東四つ木2-13-1	R3.4	182.57	渋谷小学校内
水元	南水元1-13-1	R4.4	528.66	飯塚小学校内 (面積は第二、第三含む)
水元	飯塚小学校内	R4.4	528.66	飯塚小学校内 (面積は第一、第三含む)
れいめい白鳥	南水元1-13-1	R4.4	528.66	飯塚小学校内 (面積は第一、第二含む)
カナリア	立石6-1-1	R4.4	206.72	清和小学校第二校庭内
柴原	小菅1-25-1	R5.4	127.68	西小菅小学校内
	水元4-17-14	R5.4	361.01	水元小学校内 (面積は第二含む)
	水元4-17-14	R5.4	361.01	水元小学校内 (面積は第一含む)
	白鳥3-4-1	R5.4	188.29	白鳥小学校内
	金町6-4-4-2F	R6.2	106.34	
	金町1-15-1	R6.4	67.70	柴原小学校内

資料：教育委員会事務局放課後支援課

(2) 入会児童数

(単位：人)

(令和6年4月1日現在)

施設名	入会児童数					
	総数	1年生	2年生	3年生	4～6年生	うち障害児数
<b>総数</b>	<b>3,842</b>	<b>1,559</b>	<b>1,260</b>	<b>711</b>	<b>312</b>	<b>152</b>
葛飾区半田	51	16	12	14	9	1
葛飾区半田	41	36	2	1	2	3
葛飾区宝田	40	6	11	9	14	1
葛飾区木田	42	7	17	18	-	3
葛飾区木田	12	4	1	2	5	3
葛飾区木田	87	35	26	25	1	1
葛飾区木田	50	14	13	15	8	1
葛飾区千代田	64	31	26	5	2	11
葛飾区千代田	70	65	5	-	-	5
葛飾区上野	60	10	10	9	31	3
葛飾区上野	70	23	20	16	11	-
葛飾区森野	40	32	5	3	-	-
葛飾区菅野	40	29	4	2	5	9
葛飾区幸田	45	28	8	9	-	2
葛飾区小戸	81	30	30	8	13	1
葛飾区川端	54	20	19	14	1	2
葛飾区川端	35	13	10	12	-	-
葛飾区川端	20	6	3	3	8	1
葛飾区松戸	55	33	20	1	1	1
葛飾区松戸	40	5	22	13	-	-
葛飾区松戸	78	40	30	3	5	7
葛飾区町原	74	30	19	25	-	-
葛飾区町原	50	14	22	14	-	1
葛飾区みどり	61	39	21	-	1	5
葛飾区みどり	40	11	6	13	10	1
葛飾区第一	80	31	16	32	1	-
葛飾区青い	76	24	26	26	-	3
葛飾区青い	2	-	2	-	-	-
葛飾区あか	70	22	25	23	-	1
葛飾区あか	43	17	20	5	1	3
葛飾区あか	41	32	9	-	-	1
葛飾区あか	45	12	13	13	7	1
葛飾区あか	39	18	21	-	-	2
葛飾区あか	26	-	1	14	11	-
葛飾区あか	37	7	12	8	10	-
葛飾区あか	46	15	16	14	1	1
葛飾区あか	70	22	23	14	11	-
葛飾区あか	75	39	30	3	3	2
葛飾区あか	73	44	25	4	-	5
葛飾区あか	78	33	30	15	-	3
葛飾区あか	70	35	26	9	-	4
葛飾区あか	81	48	32	1	-	1
葛飾区あか	75	19	26	15	15	1
葛飾区あか	48	18	19	4	7	1
葛飾区あか	71	32	29	10	-	1
葛飾区あか	54	36	12	5	1	2
葛飾区あか	32	-	26	6	-	-
葛飾区あか	44	22	22	-	-	-
葛飾区あか	42	19	23	-	-	1
葛飾区あか	60	52	8	-	-	6
葛飾区あか	67	-	39	28	-	4
葛飾区あか	70	31	39	-	-	2
葛飾区あか	41	16	18	5	2	3
葛飾区あか	41	18	18	4	1	3
葛飾区あか	34	34	-	-	-	3
葛飾区あか	71	-	36	13	22	3
葛飾区あか	50	33	12	3	2	-
葛飾区あか	50	-	25	21	4	-
葛飾区あか	64	23	20	12	9	3
葛飾区あか	40	7	17	7	9	3
葛飾区あか	42	18	24	-	-	-
葛飾区あか	41	-	-	34	7	1
葛飾区あか	71	24	18	23	6	1
葛飾区あか	40	7	8	17	8	3
葛飾区あか	40	12	17	-	11	-
葛飾区あか	19	8	4	3	4	-
葛飾区あか	54	19	15	14	6	2
葛飾区あか	33	19	14	-	-	2
葛飾区あか	86	40	25	21	-	4
葛飾区あか	59	23	15	12	9	3
葛飾区あか	66	28	33	1	4	10
葛飾区あか	51	-	4	35	12	-
葛飾区あか	34	25	5	3	1	1

資料：教育委員会事務局放課後支援課

9-26 区立保育園

(1) 施設

(単位：㎡)

(令和6年4月1日現在)

施設名	所在地	開設年月日	建設年月	建築延面積	特別保育事業等						
					産休 明け	延長	休日	緊急 一時	ふれあい 体験保育	障害児 受入	予約
<b>総数</b>	<b>全37園</b>	-	-	<b>26,874.5</b>	<b>6</b>	<b>29</b>	<b>5</b>	<b>37</b>	<b>37</b>	<b>37</b>	<b>24</b>
小	松	新小岩2-14-9	S36.4.1	S47.3	641.0				○	○	○
白	鷺	柴又3-30-9	S36.4.1	S47.2	615.8		○		○	○	○
双	葉	東堀切1-15-16	S36.7.1	H27.1	1,070.3		○		○	○	○
青	戸	青戸5-9-10	S38.11.30	H4.10	951.9	○	○		○	○	○
上	平	井	S39.11.1	R4.3	1,048.6		○		○	○	○
四	つ	木	S41.5.1	H24.2	938.5				○	○	○
小	合	南水元3-3-11	S42.4.1	H24.4	789.8	○	○	○	○	○	○
木	根	川	S42.5.1	S42.3	542.0				○	○	○
半		田	S43.3.1	S56.9	677.4		○		○	○	○
東	新	小	S44.5.1	S44.3	580.0		○		○	○	○
南	堀	切	S44.5.1	S44.3	524.9				○	○	○
小	菅	菅	S45.4.1	R元.8	631.8				○	○	○
	宝	宝	S45.4.1	S45.3	709.0		○		○	○	○
住	吉	高	S46.4.1	S46.3	645.6	○	○	○	○	○	○
梅	田	立	S47.4.1	S47.4	711.3		○		○	○	○
白	鳥	西	S47.5.1	R3.2	836.6		○		○	○	○
渋	江	東	S48.4.1	R5.9	924.0		○		○	○	○
細	田	細	S48.4.1	S48.5	659.5		○		○	○	○
二	上	東	S49.8.1	S49.7	733.0		○		○	○	○
南	奥	戸	S50.4.1	S50.3	683.7		○		○	○	○
南	新	宿	S50.4.1	S50.3	698.6		○		○	○	○
新	水	元	S50.10.1	S50.9	644.1		○		○	○	○
南	鎌	倉	S51.4.1	R元.9	854.5		○		○	○	○
幸	田	西	S51.4.1	S51.4	677.9		○		○	○	○
堀	切	堀	S51.4.1	S51.4	736.4		○		○	○	○
道	上	亀	S52.4.1	S52.2	603.9		○		○	○	○
小	菅	東	S52.4.1	S52.4	704.9		○		○	○	○
会	野	奥	S53.4.1	S53.3	708.5		○		○	○	○
西	新	小	S53.4.1	S53.3	694.1				○	○	○
東	堀	切	S53.8.1	S53.7	716.7		○		○	○	○
花	の	木	S53.10.1	S53.10	721.7		○		○	○	○
中	青	戸	S55.4.1	S55.2	764.3	○	○	○	○	○	○
東	半	田	S55.12.1	S55.10	634.2				○	○	○
た	つ	み	S56.10.1	S56.8	745.2	○	○	○	○	○	○
南	白	鳥	S59.4.1	S59.1	674.1		○		○	○	○
小	谷	野	H17.6.1	H17.5	578.8	○	○	○	○	○	○
新	高	砂	H24.7.1	H24.7	801.9				○	○	○

注1：小合保育園・住吉保育園・中青戸保育園・たつみ保育園・小谷野しょうぶ保育園は公設民営の保育園。

注2：小菅保育園は、令和元年10月15日から建替えのため仮園舎で運営

注3：白鳥保育園は、令和5年7月18日から建替えのため仮園舎で運営

資料：子育て支援部保育課

(2) 在籍児童数、職員数

(単位：人)

(令和6年4月1日現在)

施設名	在籍児童数 (括弧書きは定員数)													職員数
	総数	0歳	1歳	2歳	3歳	4歳以上	うち障害児数							
<b>総数</b>	<b>(3,853)</b>	<b>3,373</b>	<b>(277)</b>	<b>146</b>	<b>(583)</b>	<b>555</b>	<b>(688)</b>	<b>648</b>	<b>(767)</b>	<b>633</b>	<b>(1,538)</b>	<b>1,391</b>	<b>7</b>	<b>774</b>
小松	(93)	84	-	-	(15)	15	(18)	14	(20)	19	(40)	36	-	16
白鷺	(93)	82	-	-	(15)	15	(18)	18	(20)	17	(40)	32	-	16
双葉	(88)	82	(9)	6	(15)	15	(16)	16	(16)	15	(32)	30	-	22
青戸	(152)	137	(15)	10	(17)	17	(30)	30	(30)	28	(60)	52	-	28
上平井	(146)	132	(12)	7	(20)	20	(24)	23	(30)	28	(60)	54	2	29
四つ木	(100)	82	(9)	3	(12)	11	(16)	16	(21)	17	(42)	35	-	19
小合	(107)	94	(6)	3	(15)	15	(20)	20	(22)	14	(44)	42	-	29
木根川	(82)	55	-	-	(15)	7	(16)	10	(17)	9	(34)	29	-	13
半田	(103)	89	(3)	3	(20)	16	(20)	20	(20)	14	(40)	36	-	17
東新小	(96)	84	-	-	(18)	18	(18)	14	(20)	15	(40)	37	-	16
南堀切	(106)	93	-	-	(18)	18	(22)	21	(22)	17	(44)	37	-	17
小菅	(106)	87	-	-	(18)	18	(22)	19	(22)	14	(44)	36	-	15
宝	(119)	102	(15)	7	(17)	17	(21)	20	(22)	20	(44)	38	-	22
住吉	(95)	84	(9)	4	(14)	14	(17)	16	(17)	15	(38)	35	-	23
梅田	(118)	104	(12)	4	(20)	20	(20)	20	(22)	21	(44)	39	-	24
白鳥	(109)	97	(9)	5	(16)	16	(18)	18	(22)	19	(44)	39	-	18
洪江	(105)	94	(12)	2	(15)	15	(18)	18	(20)	20	(40)	39	-	23
細田	(79)	62	(6)	2	(10)	10	(15)	12	(16)	9	(32)	29	1	17
二上	(115)	107	(9)	6	(20)	19	(20)	20	(22)	20	(44)	42	-	21
南奥戸	(88)	71	(6)	4	(15)	14	(16)	11	(17)	12	(34)	30	-	19
南新宿	(95)	91	(6)	2	(15)	15	(17)	17	(19)	19	(38)	38	-	17
新水元	(116)	112	(9)	6	(20)	20	(21)	21	(22)	21	(44)	44	1	21
南鎌倉	(107)	101	(9)	5	(18)	18	(20)	20	(20)	20	(40)	38	-	23
幸田	(104)	96	(9)	6	(15)	15	(17)	17	(21)	17	(42)	41	-	21
堀切	(114)	100	(12)	10	(15)	15	(18)	18	(23)	17	(46)	40	-	20
道上	(109)	97	(9)	2	(17)	17	(17)	17	(22)	20	(44)	41	2	22
小菅東	(111)	95	(12)	6	(15)	15	(18)	17	(22)	15	(44)	42	-	22
会野	(96)	78	(9)	4	(15)	13	(18)	14	(18)	17	(36)	30	-	20
西新小	(77)	50	(6)	-	(13)	8	(13)	12	(15)	9	(30)	21	-	18
東堀切	(117)	100	(12)	5	(15)	15	(18)	17	(24)	18	(48)	45	-	19
花の木	(111)	99	(6)	3	(15)	14	(18)	18	(24)	19	(48)	45	-	19
中青戸	(147)	129	(12)	6	(15)	15	(30)	29	(30)	26	(60)	53	1	28
東半田	(82)	64	(3)	3	(15)	10	(16)	14	(16)	8	(32)	29	-	16
たつみ	(114)	103	(9)	8	(15)	15	(18)	17	(24)	20	(48)	43	-	35
南白鳥	(100)	94	(12)	7	(15)	15	(16)	16	(19)	19	(38)	37	-	22
小谷野しょうぶ	(64)	63	(7)	7	(10)	10	(11)	11	(12)	12	(24)	23	-	31
新高砂	(89)	79	(3)	-	(15)	15	(17)	17	(18)	13	(36)	34	-	16

注1：カッコ書き数字は定員である。

注2：職員数は正規職員の人数。

注3：小合保育園・住吉保育園・中青戸保育園・たつみ保育園・小谷野しょうぶ保育園は公設民営の保育園。

資料：子育て支援部保育課

138 施設利用状況

9-27 私立保育園

(1) 施設

(単位：㎡)

施設名	所在地	認可年月日	建築延面積	特別保育事業等				
				産休明け	延長	休日	緊急一時	障害児受入
<b>総数</b>	<b>全87園</b>	<b>-</b>	<b>54,862.6</b>	<b>80</b>	<b>84</b>	<b>1</b>	<b>87</b>	<b>87</b>
亀飾学舎	有亀有3-38-9	H13.4.1	791.0	○	○		○	○
葛飾学舎	園西亀有2-35-3	S23.7.1	1,540.7		○		○	○
金町ひまわり	町東金町3-36-15	S23.7.1	1,378.7	○	○		○	○
たかさご	高砂5-48-4	S51.4.1	421.6	○	○		○	○
奥戸	奥戸6-24-1	S25.4.10	723.8	○	○		○	○
新宿	新宿4-4-16	H15.10.1	883.3	○	○	○	○	○
山王	新宿2-2-19	S26.12.1	598.3				○	○
さくら学舎	園亀有1-27-2	S31.12.26	592.4	○	○		○	○
黎明	堀切3-30-12	S31.6.30	844.7	○	○		○	○
ひまわり	細田3-9-26	H3.5.1	1,780.5	○	○		○	○
鎌倉	鎌倉3-39-15	H5.4.1	499.8	○	○		○	○
柴又学舎	園柴又4-5-14	H11.4.1	757.6	○	○		○	○
さゆり	青戸1-24-10	S40.4.1	738.8	○	○		○	○
ひかり学舎	園柴又6-19-1	S42.9.1	886.2				○	○
北野	柴又2-2-9	S52.4.1	885.0	○	○		○	○
かみこまつ	東新小岩3-14-1	S51.9.1	578.5	○	○		○	○
きぼう	高砂2-3-7	S48.4.1	695.6	○	○		○	○
こひつじ	東四つ木3-6-12	S49.5.1	752.5	○	○		○	○
日の出	細田5-24-1	S50.4.1	740.1	○	○		○	○
東中川	高砂6-4-15	S52.4.1	940.5	○	○		○	○
亀青	亀有2-32-28	S55.10.1	245.0	○	○		○	○
さかえ	水元3-11-8	S57.1.1	442.4	○	○		○	○
うらら	西新小岩3-37-27	S62.4.1	563.0	○	○		○	○
こぼとの森	東水元1-16-2	H10.4.1	349.2	○	○		○	○
徳育	水元1-26-3	H14.12.1	563.9	○	○		○	○
東立石こひつじ	東立石3-14-12	H26.4.1	326.1	○	○		○	○
青戸もも	青戸4-23-1	H17.4.1	305.4	○	○		○	○
亀有りりおっこ	亀有3-16-5	H18.10.1	465.3	○	○		○	○
金町ひまわり	東金町1-3-1	H22.4.1	481.7	○	○		○	○
かつしか風のこ	立石8-18-7	H26.4.1	1,045.4	○	○		○	○
かつしか堀切	堀切7-8-3	H23.4.1	1,132.0	○	○		○	○
四つ木なかよし	四つ木5-13-16	H23.10.1	775.0	○	○		○	○
白鳥ふたば	白鳥3-29-16	H24.4.1	264.5	○	○		○	○
太陽の子青戸中央	青戸4-24-20	H25.1.1	461.3	○	○		○	○
東かなまち	東金町2-13-10	H25.4.1	969.3	○	○		○	○
水元	南水元4-18-11	H26.4.1	926.3	○	○		○	○
あおぞら水元	水元1-12-14	H27.4.1	1,214.4	○	○		○	○
金町どんぐり	東金町1-14-5	H27.4.1	999.3	○	○		○	○
キャンディパーク2号	青戸1-10-10	H27.7.1	781.3		○		○	○
かなまち虹	金町4-20-13	H28.4.1	567.3	○	○		○	○
京成金町ブチ・クレイシェ	金町5-37-6	H28.4.1	248.2	○	○		○	○
まなびの森亀有	亀有1-12-22	H28.4.1	371.5	○	○		○	○
ういず堀切菖蒲園駅前	堀切2-56-13	H28.4.1	382.5	○	○		○	○

資料：子育て支援部子育て施設支援課、保育課

(令和6年4月1日現在)

施設名	所在地	認可年月日	建築延面積	特別保育事業等				
				産休 明け	延長	休日	緊急 一時	障害児 受入
ベネッセ四ツ木	四つ木4-1-4	H28.4.1	396.3	○	○		○	○
グローバルキッズ奥戸園	奥戸8-2-4	H28.4.1	642.2	○	○		○	○
ゆめの樹しんこいわ	西新小岩5-30-6	H28.4.1	393.2	○	○		○	○
にじいろ西亀有	西亀有3-25-11	H29.4.1	450.6	○	○		○	○
たけのこ第2	堀切8-5-7	H29.4.1	104.9	○	○		○	○
そらまめお花茶屋駅前	お花茶屋1-19-5	H29.4.1	324.4	○	○		○	○
ほっぺるランド東立石	東立石2-3-10	H29.4.1	562.7	○	○		○	○
こはるび	青戸7-34-6	H29.4.1	285.8		○		○	○
グローバルキッズ東新小岩園	東新小岩3-3-13	H29.4.1	328.9	○	○		○	○
ほっぺるランド西新小岩	西新小岩3-14-18	H29.4.1	562.7	○	○		○	○
本田こひつじ	立石1-4-10	H30.4.1	1,120.0	○	○		○	○
立石いろは	立石2-31-17	H30.4.1	845.4	○	○		○	○
にじいろ南水元	南水元1-12-6	H30.4.1	447.9	○	○		○	○
トレジャーキッズにいじゅく	新宿3-27-8	H30.4.1	494.1	○	○		○	○
金町駅前さくらんぼ	金町6-4-1 2F	H30.4.1	377.8		○		○	○
まなびの森新柴又	柴又5-13-3	H30.4.1	267.8	○	○		○	○
AIAI NURSERY 高砂	高砂2-31-5	H30.8.1	328.2		○		○	○
おくどスマイル	奥戸5-2-1	H31.4.1	914.5	○	○		○	○
亀が岡りりおっこ	東金町2-6-19	H31.4.1	1,046.9	○	○		○	○
ほっぺるランド東新小岩	東新小岩6-22-7	H31.4.1	519.0	○	○		○	○
ミアヘルサひびき金町	東金町1-16-4	H31.4.1	549.1	○	○		○	○
木下の保育園青砥	立石6-35-14	H31.4.1	458.9	○	○		○	○
キッズスマイル葛飾東水元	東水元1-18-20	R2.4.1	488.5	○	○		○	○
南水元いろは	南水元2-25-6	R2.4.1	613.7	○	○		○	○
まなびの森金町	金町2-3-16	R2.4.1	397.6	○	○		○	○
キッズハーモニー・かなまち	金町6-4-2 ｽﾀｯｽﾞ金町2階	R2.4.1	133.9	○	○		○	○
HOPPA京成小岩駅	鎌倉1-4-15	R2.4.1	428.4	○	○		○	○
ぼけっとランド亀有	亀有3-31-4	R2.4.1	630.0	○	○		○	○
ミアヘルサひびき亀有	亀有4-28-10	R2.4.1	461.8	○	○		○	○
このえ西亀有	西亀有4-18-16	R2.4.1	657.0	○	○		○	○
HOPPA堀切菖蒲園	堀切4-49-6	R2.4.1	405.6	○	○		○	○
木下の保育園青砥第2	青戸3-33-7	R2.4.1	464.5	○	○		○	○
ひのか	新小岩3-13-23	R2.4.1	1,227.8	○	○		○	○
ミアヘルサひびき水元	水元2-3-19	R3.4.1	577.5	○	○		○	○
アスクかなまち	東金町4-16-12	R3.4.1	509.3	○	○		○	○
キッズスマイル葛飾東金町	東金町5-19-1	R3.4.1	499.7	○	○		○	○
葛飾高砂たいよう	高砂7-15-11	R3.4.1	519.3	○	○		○	○
無二	細田3-16-5	R3.4.1	409.9	○	○		○	○
東立石	東立石4-45-5	R3.4.1	1,380.6	○	○		○	○
ミアヘルサひびき奥戸	奥戸2-37-14	R3.4.1	493.9	○	○		○	○
ニチキッズ葛飾にいじゅく	新宿6-2-18	R3.8.1	281.8	○	○		○	○
ミアヘルサひびき新小岩	新小岩2-1-8	R4.4.1	806.1	○	○		○	○
新小岩さくらインターナショナル保育園第2	東新小岩1-2-11	R5.4.1	251.9	○	○		○	○
西亀有三丁目	西亀有3-31-9	R5.4.1	892.7	○	○		○	○

# 140 施設利用状況

## (2) 在籍児童数、職員数

(単位：人)

施設名	在籍児童数（括弧書きは定員数）													職員数
	総数	0歳	1歳	2歳	3歳	4歳以上	うち障害児数							
<b>総数</b>	<b>(7,521)</b>	<b>6,635</b>	<b>(734)</b>	<b>471</b>	<b>(1,192)</b>	<b>1,160</b>	<b>(1,313)</b>	<b>1,246</b>	<b>(1,417)</b>	<b>1,237</b>	<b>(2,865)</b>	<b>2,521</b>	<b>23</b>	<b>1,956</b>
亀 有	(89)	88	(9)	8	(16)	16	(16)	17	(16)	16	(32)	31	-	22
葛 飾 学 園	(234)	159	(12)	6	(30)	24	(42)	30	(50)	33	(100)	66	3	31
金 町	(205)	193	(30)	18	(35)	35	(35)	35	(35)	35	(70)	70	-	50
た か さ 小 学 校	(100)	96	(15)	11	(17)	17	(17)	17	(17)	17	(34)	34	-	33
奥 戸 町	(102)	88	(9)	8	(15)	15	(18)	16	(20)	18	(40)	31	1	24
新 宿 学 園	(102)	91	(9)	5	(15)	11	(18)	18	(20)	18	(40)	39	-	39
山 王 学 園	(65)	59	-	-	(10)	10	(12)	12	(13)	13	(30)	24	-	21
さ く ら 学 園	(100)	75	(6)	2	(18)	12	(19)	14	(19)	16	(38)	31	1	21
黎 明 学 園	(105)	105	(9)	9	(16)	16	(20)	20	(20)	20	(40)	40	-	26
ひ ま わ り 学 園	(317)	258	(30)	3	(47)	47	(60)	52	(60)	46	(120)	110	-	61
鎌 倉 学 園	(84)	79	(9)	9	(15)	15	(15)	15	(15)	14	(30)	26	-	24
柴 又 学 園	(104)	93	(6)	4	(18)	18	(20)	18	(20)	17	(40)	36	-	30
さ ゆ り 学 園	(130)	94	(12)	3	(20)	18	(24)	20	(24)	16	(50)	37	-	22
ひ か り 学 園	(160)	103	(9)	2	(20)	12	(30)	23	(33)	23	(68)	43	-	17
北 野 学 園	(110)	104	(15)	9	(17)	18	(18)	18	(20)	19	(40)	40	-	30
か み こ ま つ 学 園	(70)	70	(9)	9	(12)	12	(12)	12	(12)	12	(25)	25	-	24
き ぼ う 学 園	(105)	86	(12)	5	(15)	15	(18)	17	(20)	13	(40)	36	-	22
こ ひ つ じ 学 園	(76)	63	(12)	4	(12)	12	(12)	12	(12)	12	(28)	23	-	21
日 の 出 学 園	(110)	51	(12)	1	(18)	15	(20)	11	(20)	6	(40)	18	-	19
東 中 川 学 園	(86)	82	(11)	11	(15)	15	(15)	13	(15)	14	(30)	29	1	26
亀 青 学 園	(36)	34	(6)	4	(6)	6	(6)	7	(6)	6	(12)	11	-	14
さ か え ら 学 園	(68)	45	(9)	6	(10)	7	(12)	7	(12)	9	(25)	16	-	13
う ら ら 学 園	(69)	60	(9)	4	(12)	12	(12)	11	(12)	12	(24)	21	-	29
こ ば と の 森 学 園	(84)	77	(9)	3	(15)	14	(15)	15	(15)	15	(30)	30	-	27
徳 育 学 園	(89)	84	(9)	6	(16)	16	(16)	15	(16)	16	(32)	31	1	23
東 立 石 こ ひ つ じ 学 園	(50)	45	(6)	4	(8)	9	(9)	9	(9)	8	(18)	15	-	15
青 戸 も も 学 園	(60)	58	(6)	5	(11)	11	(11)	11	(11)	9	(21)	22	1	28
亀 有 り り お っ こ 学 園	(87)	85	(12)	12	(15)	14	(15)	15	(15)	15	(30)	29	-	30
金 町 ひ ま わ り 学 園	(99)	97	(9)	8	(18)	18	(18)	18	(18)	17	(36)	36	-	28
か つ し か 風 の 子 学 園	(102)	98	(9)	8	(15)	15	(18)	18	(20)	19	(40)	38	1	36
か つ し か 堀 切 学 園	(99)	83	(14)	6	(17)	16	(17)	17	(17)	14	(34)	30	-	23
四 つ 木 な か よ し 学 園	(72)	67	(9)	5	(12)	12	(12)	12	(13)	12	(26)	26	-	22
白 鳥 ふ た ば 学 園	(36)	30	(6)	2	(6)	6	(6)	5	(6)	6	(12)	11	-	20
太 陽 の 子 青 戸 中 央 学 園	(72)	66	(12)	7	(12)	12	(12)	12	(12)	11	(24)	24	-	21
東 か な ま ち 学 園	(130)	126	(12)	7	(20)	20	(24)	24	(24)	25	(50)	50	-	27
水 元 学 園	(109)	109	(9)	9	(20)	20	(20)	20	(20)	20	(40)	40	1	32
あ お ぞ ら 水 元 学 園	(101)	95	(9)	8	(15)	15	(18)	18	(19)	18	(40)	36	-	32
金 町 ど ん ぐ り 学 園	(67)	56	(9)	2	(10)	10	(12)	12	(12)	11	(24)	21	-	23
キャンディパーク2号	(147)	124	(12)	4	(15)	15	(15)	15	(35)	22	(70)	68	2	26
か な ま ち 虹 学 園	(60)	69	(6)	9	(8)	12	(11)	12	(11)	12	(24)	24	-	23
京成金町ブチ・クレイシュ	(40)	41	(6)	6	(6)	7	(7)	7	(7)	7	(14)	14	-	8
ま な び の 森 亀 有 学 園	(60)	67	(6)	6	(10)	15	(11)	12	(11)	11	(22)	23	-	12
う い ず 堀 切 菖 蒲 園 駅 前	(60)	58	(6)	6	(8)	8	(10)	10	(12)	10	(24)	24	-	19

注：カッコ書き数字は定員である。  
資料：子育て支援部子育て施設支援課、保育課



(令和6年4月1日現在)

施設名	在籍児童数(括弧書きは定員数)													職員数
	総数	0歳	1歳	2歳	3歳	4歳以上	うち障害児数							
ベネッセ四ツ木	(64)	61	(6)	6	(10)	10	(12)	12	(12)	11	(24)	22	-	22
グローバルキッズ奥戸園	(96)	79	(9)	3	(15)	14	(18)	12	(18)	17	(36)	33	-	23
ゆめの樹しんこいわ	(60)	63	(6)	5	(10)	12	(11)	12	(11)	12	(22)	22	-	17
にじいろ西亀有	(64)	56	(6)	6	(10)	10	(11)	11	(11)	10	(26)	19	1	17
たけのこ第2	(20)	14	(3)	-	(3)	3	(3)	3	(3)	3	(8)	5	-	10
そらまめお花茶屋駅前	(59)	59	(9)	9	(10)	10	(10)	10	(10)	10	(20)	20	-	14
ほっぺるランド東立石	(90)	76	(6)	-	(16)	15	(17)	15	(17)	15	(34)	31	-	24
こはるび	(60)	51	(6)	3	(10)	10	(11)	8	(11)	11	(22)	19	1	14
グローバルキッズ東新小岩園	(57)	55	(6)	5	(7)	7	(11)	11	(11)	11	(22)	21	1	14
ほっぺるランド西新小岩	(90)	79	(6)	3	(16)	16	(17)	16	(17)	15	(34)	29	-	21
本田こひつじ	(131)	126	(9)	9	(22)	22	(25)	25	(25)	24	(50)	46	-	32
立石いろは	(102)	84	(6)	3	(18)	18	(18)	18	(20)	15	(40)	30	-	22
にじいろ南水元	(63)	57	(6)	1	(10)	10	(11)	11	(11)	11	(25)	24	1	17
トレジャーキッズにいじゅく	(90)	77	(9)	6	(15)	10	(15)	15	(17)	14	(34)	32	2	16
金町駅前さくらんぼ	(60)	59	(6)	6	(10)	10	(11)	11	(11)	11	(22)	21	-	18
まなびの森新柴又	(40)	47	(6)	6	(6)	8	(7)	9	(7)	7	(14)	17	-	8
AIAI NURSERY 高砂	(50)	46	(4)	3	(6)	6	(10)	9	(10)	10	(20)	18	-	11
おくどスマイル	(102)	100	(6)	6	(18)	18	(18)	18	(20)	20	(40)	38	-	23
亀が岡りりおっこ	(119)	117	(9)	9	(15)	14	(20)	19	(25)	25	(50)	50	-	34
ほっぺるランド東新小岩	(69)	57	(9)	6	(12)	12	(12)	11	(12)	9	(24)	19	-	20
ミアヘルサひびき金町	(72)	64	(6)	1	(12)	12	(12)	12	(14)	13	(28)	26	-	22
木下の保育園青砥	(78)	57	(9)	2	(12)	12	(12)	12	(15)	8	(30)	23	-	16
キッズスマイル葛飾東水元	(73)	59	(6)	1	(10)	10	(12)	12	(15)	13	(30)	23	-	20
南水元いろは	(81)	78	(6)	4	(15)	14	(15)	15	(15)	15	(30)	30	-	27
まなびの森金町	(60)	69	(6)	6	(10)	13	(11)	14	(11)	12	(22)	24	-	11
キッズハーモニー・かなまち	(32)	30	(3)	2	(5)	5	(6)	6	(6)	6	(12)	11	-	14
HOPPA京成小岩駅	(60)	52	(5)	4	(11)	10	(11)	10	(11)	8	(22)	20	-	14
ぼけっとランド亀有	(66)	62	(6)	6	(12)	12	(12)	12	(12)	12	(24)	20	1	19
ミアヘルサひびき亀有	(60)	58	(6)	6	(9)	9	(9)	9	(12)	10	(24)	24	2	17
このえ西亀有	(73)	70	(6)	6	(10)	10	(12)	12	(15)	13	(30)	29	-	21
HOPPA堀切菖蒲園	(60)	60	(5)	5	(11)	11	(11)	11	(11)	9	(22)	24	1	11
木下の保育園青砥第2	(68)	55	(6)	3	(10)	10	(10)	9	(14)	12	(28)	21	-	15
ひのか	(166)	126	(18)	13	(24)	20	(24)	23	(33)	23	(67)	47	-	41
ミアヘルサひびき水元	(60)	49	(6)	4	(9)	9	(9)	9	(12)	9	(24)	18	-	22
アスクかなまち	(60)	57	(6)	5	(10)	9	(11)	11	(11)	11	(22)	21	1	20
キッズスマイル葛飾東金町	(73)	39	(6)	-	(10)	10	(12)	12	(15)	6	(30)	11	-	9
葛飾高砂たいよう	(60)	57	(8)	4	(10)	10	(10)	11	(10)	10	(22)	22	-	20
無二	(60)	50	(6)	4	(10)	10	(11)	11	(11)	10	(22)	15	-	18
東立石	(165)	150	(15)	7	(30)	29	(30)	30	(30)	27	(60)	57	-	46
ミアヘルサひびき奥戸	(60)	44	(6)	5	(9)	9	(9)	9	(12)	9	(24)	12	-	17
ニチイキッズ葛飾にいじゅく	(46)	46	(6)	6	(8)	8	(8)	8	(8)	8	(16)	16	-	15
ミアヘルサひびき新小岩	(60)	59	(6)	6	(9)	9	(9)	9	(12)	12	(24)	23	-	20
新小岩さくらインターナショナル保育園第2	(59)	45	(6)	6	(7)	7	(7)	7	(13)	12	(26)	13	-	20
西亀有三丁目	(132)	125	(6)	6	(24)	24	(24)	24	(26)	25	(52)	46	-	30

142 施設利用状況

9-28 認定こども園

(1) 施設

(単位：㎡) (令和6年4月1日現在)

施設名	所在地	認可年月日	建築延面積	特別保育事業等				
				産休 明け	延長	休日	緊急 一時	障害児 受入
<b>総数</b>	<b>全9園</b>	<b>-</b>	<b>11,923.3</b>	<b>5</b>	<b>8</b>	<b>-</b>	<b>9</b>	<b>9</b>
幼保連携型認定こども園 葛飾みどり	鎌倉1-21-9	H27.4.1	1,173.8	○	○		○	○
幼保連携型認定こども園 葛飾二葉幼稚園	金町2-19-6	H27.4.1	2,790.2	○	○		○	○
幼保連携型認定こども園 まどか幼稚園	東新小岩7-2-8	H27.4.1	2,062.3	○	○		○	○
幼稚園型認定こども園 金町幼稚園	金町4-10-14	H28.4.1	740.0		○		○	○
幼稚園型認定こども園 新小岩ちぐさ幼稚園	西新小岩4-35-5	R2.4.1	545.8				○	○
幼保連携型認定こども園 すなは	西亀有4-8-19	R4.4.1	1,184.2		○		○	○
幼保連携型認定こども園 そ	水元3-13-20	R5.4.1	974.6		○		○	○
幼保連携型認定こども園 めいしょう幼稚園	四つ木1-41-1	R5.4.1	1,411.2	○	○		○	○
幼保連携型認定こども園 青戸福祉	青戸3-13-25	R6.4.1	1,041.2	○	○		○	○

資料：子育て支援部子育て施設支援課、保育課

(2) 在籍児童数、職員数

(単位：人)

施設名	在籍児童数 (括弧書きは定員数)														職員数			
	総数	3号				2号				1号				うち 障害児数				
		0歳	1歳	2歳	3歳	4歳以上	3歳	4歳以上	3歳	4歳以上								
<b>総数</b>	<b>(1,625)</b>	<b>1,280</b>	<b>(45)</b>	<b>33</b>	<b>(98)</b>	<b>98</b>	<b>(119)</b>	<b>118</b>	<b>(133)</b>	<b>114</b>	<b>(274)</b>	<b>241</b>	<b>(331)</b>	<b>193</b>	<b>(625)</b>	<b>483</b>	<b>2</b>	<b>300</b>
幼保連携型認定こども園 葛飾みどり	(136)	114	(7)	6	(12)	11	(12)	12	(15)	12	(30)	26	(20)	10	(40)	37	-	30
幼保連携型認定こども園 葛飾二葉幼稚園	(423)	394	(9)	8	(24)	24	(30)	30	(30)	29	(60)	60	(90)	79	(180)	164	-	70
幼保連携型認定こども園 まどか幼稚園	(381)	239	(3)	3	(6)	6	(12)	12	(12)	12	(24)	24	(128)	44	(196)	138	1	50
幼稚園型認定こども園 金町幼稚園	(126)	97	-	-	(6)	6	(15)	14	(15)	12	(30)	25	(15)	9	(45)	31	-	18
幼稚園型認定こども園 新小岩ちぐさ幼稚園	(100)	60	-	-	-	-	-	(10)	-	(20)	2	(20)	20	(50)	38	-	10	
幼保連携型認定こども園 すなは	(96)	81	(6)	3	(15)	15	(15)	14	(15)	13	(32)	31	(5)	4	(8)	1	-	30
幼保連携型認定こども園 そ	(102)	81	(6)	1	(15)	15	(15)	15	(15)	15	(36)	33	(5)	1	(10)	1	1	28
幼保連携型認定こども園 めいしょう幼稚園	(165)	127	(5)	3	(5)	6	(5)	6	(5)	5	(10)	9	(45)	25	(90)	73	-	31
幼保連携型認定こども園 青戸福祉	(96)	87	(9)	9	(15)	15	(15)	15	(16)	16	(32)	31	(3)	1	(6)	-	-	33

注1：3号児童及び2号児童の児童数は令和6年4月1日現在、1号児童の児童数は令和6年5月1日現在のもの。

注2：カッコ書き数字は定員である。

資料：子育て支援部子育て施設支援課、保育課

9-29 テクノプラザかつしか

所在地：青戸7-2-1

年度	大ホール		会議室								視聴覚室		パソコン ステーション		展示ホール					
			洋室				和室								展示ホール1		展示ホール2			
	件数	人員	件数	人員	件数	人員	件数	人員	件数	人員	件数	人員	件数	人員	件数	人員	件数	人員		
令和3年度	件	人	件	人	件	人	件	人	件	人	件	人	件	人	件	人	件	人		
4	315	44,824	749	5,181	208	643	459	3,915	172	115	172	81	495	5,182	-	-	473	8,118	454	8,360
5	588	108,327	817	6,929	274	830	504	3,586	298	207	294	188	516	5,675	-	-	567	11,440	506	11,760
<b>5</b>	<b>591</b>	<b>90,865</b>	<b>769</b>	<b>5,793</b>	<b>290</b>	<b>997</b>	<b>519</b>	<b>3,791</b>	<b>279</b>	<b>378</b>	<b>279</b>	<b>255</b>	<b>483</b>	<b>5,698</b>	<b>-</b>	<b>-</b>	<b>479</b>	<b>36,901</b>	<b>473</b>	<b>8,322</b>

注1：同一団体が複数利用の場合、人員も延べ数で集計。

注2：テクノプラザかつしかで実施する専門相談の件数は、「10-48専門相談」に掲載。

資料：産業観光部産業経済課

## 9-30 勤労福祉会館

所在地：立石3-12-1

年 度	団 体 利 用										団 体 ・ 個 人 利 用			
	大会議室		小会議室		和 室		集会室		多目的室		卓球室		練習室	
	件数	人員	件数	人員	件数	人員	件数	人員	件数	人員	件数	人員	件数	人員
令和3年度	8	213	10	168	3	49	1	13	5	280	25	1,712	36	450
4	7	293	9	121	1	30	4	135	5	275	369	22,580	274	3,010
<b>5</b>	<b>8</b>	<b>205</b>	<b>7</b>	<b>167</b>	<b>5</b>	<b>47</b>	<b>4</b>	<b>47</b>	<b>7</b>	<b>209</b>	<b>372</b>	<b>18,425</b>	<b>290</b>	<b>1,444</b>

資料：産業観光部産業経済課

## 9-31 東四つ木工場ビル

年 度	(各年度末現在)	
	室 数	利 用 室 数
令和3年度	25	24
4	25	24
<b>5</b>	<b>25</b>	<b>21</b>

資料：産業観光部産業経済課

## 9-32 新小岩創業支援施設

年 度	(各年度末現在)	
	室 数	利 用 室 数
令和3年度	14	10
4	14	9
<b>5</b>	<b>14</b>	<b>12</b>

資料：産業観光部産業経済課

## 9-33 山本亭

所在地：柴又7-19-32

年 度	入館者総数	入館者数 (部屋利用を除く)	和 室 利 用 ( 3 室 )			茶 室 利 用 ( 1 棟 )		
			件 数	人 員	室 数	件 数	人 員	室 数
令和3年度	37,369	37,369	-	-	-	-	-	-
4	59,262	59,124	-	-	-	9	138	9
<b>5</b>	<b>71,921</b>	<b>71,234</b>	<b>73</b>	<b>309</b>	<b>73</b>	<b>114</b>	<b>378</b>	<b>114</b>

注：新型コロナウイルス感染症拡大防止のため、令和3年4月25日から5月31日まで休館。

令和3年度は、和室は貸室利用を休止、茶室は令和4年1月24日より貸室利用を再開。

令和4年度は、和室の貸室利用（午前のみ）を令和5年1月23日より再開した。

令和5年度は、和室の貸室利用（全日）を令和5年6月1日より再開した。

資料：産業観光部観光課

## 9-34 葛飾柴又寅さん記念館

所在地：柴又6-22-19

年 度	入館者総数	一 般	小・中学生	シルバー	団 体 ( 一 般 )	団 体 (小・中学生)	レ ン タ サ イ ク ル	
							一 般	小・中学生
令和3年度	45,054	32,983	2,368	7,863	1,784	56	426	67
4	95,747	64,046	5,167	20,071	6,169	294	527	81
<b>5</b>	<b>110,391</b>	<b>69,308</b>	<b>4,501</b>	<b>27,342</b>	<b>8,891</b>	<b>349</b>	<b>349</b>	<b>64</b>

注1：新型コロナウイルス感染症拡大防止のため、令和3年4月25日から5月31日まで休館。

注2：展示物リニューアルに伴い、令和4年2月4日から2月10日まで、3月13日から3月31日まで休館。

資料：産業観光部観光課

144 施設利用状況

9-35 かつしかシンフォニーヒルズ

所在地：立石6-33-1

施設	令和3年度			令和4年度			令和5年度			
	使用可能 日数 (A)	使用日数 (B)	使用率 B/A	使用可能 日数 (A)	使用日数 (B)	使用率 B/A	使用可能 日数 (A)	使用日数 (B)	使用率 B/A	
	日	日	%	日	日	%	日	日	%	
ホール	154	108	70.1	308	262	85.1	292	244	83.6	
リハサル室	164	79	48.2	337	203	60.2	313	218	69.6	
小ホール	154	124	80.5	311	264	84.9	308	268	87.0	
ギヤラリー1	164	68	41.5	337	204	60.5	338	164	48.5	
ギヤラリー2	164	62	37.8	337	175	51.9	338	144	42.6	
第1レクリエーションルーム	163	102	62.6	336	226	67.3	338	200	59.2	
第2レクリエーションルーム	332	209	63.0	336	210	62.5	338	204	60.4	
ビジュアルルーム	332	172	51.8	336	219	65.2	338	217	64.2	
会議室	ロズ	163	69	42.3	336	193	57.4	338	190	56.2
	カトレア	163	121	74.2	336	275	81.8	338	310	91.7
	ローレル	332	155	46.7	336	173	51.5	338	169	50.0
	チェリー	332	165	49.7	336	188	56.0	338	236	69.8
	コスモス	332	212	63.9	336	188	56.0	338	200	59.2
	ひびき	163	41	25.2	336	103	30.7	338	103	30.5
	メヌエット	332	95	28.6	336	137	40.8	338	147	43.5
	コンチェルト	332	88	26.5	336	154	45.8	338	176	52.1
	レインボー	332	141	42.5	336	211	62.8	338	228	67.5
	ラベンダー	332	121	36.4	336	169	50.3	338	191	56.5
本館	ライラック	332	168	50.6	336	194	57.7	338	148	43.8
	パントジー	332	144	43.4	336	144	42.9	338	161	47.6
	アトリエ	163	8	4.9	336	33	9.8	338	100	29.6
別館	練習室1	162	148	91.4	336	331	98.5	337	329	97.6
	練習室2	164	145	88.4	336	294	87.5	338	306	90.5
	練習室3	164	150	91.5	337	321	95.3	338	312	92.3
別館	練習室A	332	317	95.5	335	318	94.9	338	330	97.6
	練習室B	332	320	96.4	336	333	99.1	338	330	97.6
	練習室C	332	318	95.8	336	326	97.0	338	327	96.7

資料：地域振興部文化国際課

9-36 かめありリリオホール

所在地：亀有3-26-1

施設	令和3年度			令和4年度			令和5年度		
	使用可能 日数 (A)	使用日数 (B)	使用率 B/A	使用可能 日数 (A)	使用日数 (B)	使用率 B/A	使用可能 日数 (A)	使用日数 (B)	使用率 B/A
	日	日	%	日	日	%	日	日	%
リリオホール	321	219	68.2	323	272	84.2	324	289	89.2
会議室	333	97	29.1	338	136	40.2	339	121	35.7

資料：地域振興部文化国際課

9-37 男女平等推進センター

所在地：立石5-27-1

年度	利用登録 団体数	総数		視聴覚室		学習室		調理実習室		多目的ホール		洋室A		洋室B		洋室C		洋室D		和室	
		件数	利用者数	件数	利用者数	件数	利用者数	件数	利用者数	件数	利用者数	件数	利用者数	件数	利用者数	件数	利用者数	件数	利用者数	件数	利用者数
令和3年度	209	3,392	45,146	303	4,064	359	3,167	62	479	564	17,634	419	5,683	480	3,737	421	3,076	456	5,391	328	1,915
4	222	3,776	57,920	306	5,350	346	3,357	250	2,254	630	23,624	497	7,483	463	3,871	428	3,381	516	6,688	340	1,912
5	233	3,707	60,460	333	6,024	370	3,815	272	2,684	574	22,682	454	7,901	459	3,812	480	4,141	518	7,891	247	1,510

注1：多目的ホール、会議室、調理実習室は、消費生活センターと共用。  
 注2：男女平等推進センターで実施する専門相談の件数は、「10-48 専門相談」に掲載。  
 資料：男女平等推進センター

### 9-38 消費生活センター

#### (1) 消費生活センター

所在地：立石5-27-1

年 度	多目的ホール		会 議 室										消費者学習室		調理実習室			
			洋室 A		洋室 B		洋室 C		洋室 D		和 室							
	件数	人員	件数	人員	件数	人員	件数	人員	件数	人員	件数	人員	件数	人員	件数	人員	件数	人員
令和3年度	12	4,674	8	105	2	37	2	37	5	360	-	-	156	1,525	-	-	-	-
4	11	4,706	5	45	2	35	2	35	1	9	-	-	171	1,936	-	-	-	-
<b>5</b>	<b>10</b>	<b>4,760</b>	<b>6</b>	<b>74</b>	<b>2</b>	<b>30</b>	<b>2</b>	<b>30</b>	<b>-</b>	<b>-</b>	<b>-</b>	<b>-</b>	<b>167</b>	<b>5,628</b>	<b>1</b>	<b>10</b>		

#### (2) 消費生活相談

年 度	安全衛生	品質機能 後務品質	法規基準	価格料金	計量量目	表示広告	販売方法	契 約 (解約)	接客対応	包装容器	施設設備	買物相談	生活知識	その他
令和元年度	131	376	92	521	5	270	2,228	3,026	522	-	3	30	26	36
2	105	417	119	638	8	347	2,279	3,024	611	3	2	22	15	41
3	119	379	152	666	2	388	2,097	2,812	492	9	1	21	14	47
4	83	375	88	692	4	302	2,163	2,809	321	3	1	23	7	50
<b>5</b>	<b>91</b>	<b>243</b>	<b>68</b>	<b>545</b>	<b>3</b>	<b>192</b>	<b>1,096</b>	<b>2,448</b>	<b>435</b>	<b>1</b>	<b>22</b>	<b>21</b>	<b>11</b>	<b>32</b>

資料：産業観光部産業経済課

### 9-39 保養施設及び静観亭 (いこいの施設)

#### (1) 保養施設

(各年度未現在)

年 度	岸 権 旅 館 ( 2 室 10 人 )				箱 根 パ ー ク ス 吉 野 ( 2 室 10 人 )				ホ テ ル ラ ヴ ィ エ 川 良 ( 2 室 12 人 )				旅 館 た に が わ ( 2 室 10 人 )			
	利用 室数	部屋 利用率	利用 客数	利用率	利用 室数	部屋 利用率	利用 客数	利用率	利用 室数	部屋 利用率	利用 客数	利用率	利用 室数	部屋 利用率	利用 客数	利用率
	室	%	人	%	室	%	人	%	室	%	人	%	室	%	人	%
令和3年度	415	56.8	1,072	29.4	440	60.3	1,183	32.4	234	32.1	770	17.6	394	54.0	1,046	28.7
4	592	81.1	1,550	42.5	659	90.3	1,762	48.3	-	-	-	-	549	75.2	1,461	40.0
<b>5</b>	<b>637</b>	<b>87.0</b>	<b>1,626</b>	<b>44.4</b>	<b>697</b>	<b>95.2</b>	<b>1,871</b>	<b>51.1</b>	<b>-</b>	<b>-</b>	<b>-</b>	<b>-</b>	<b>625</b>	<b>85.4</b>	<b>1,622</b>	<b>44.3</b>

年 度	ほ てる 白 河 湯 の 蔵 ( 2 室 10 人 )				ホ テ ル ふ じ ( 1 室 5 人 )				ホ テ ル エ ビ ナ ー ル 那 須 ( 2 室 12 人 )				大 滝 ホ テ ル ( 1 室 5 人 )			
	利用 室数	部屋 利用率	利用 客数	利用率	利用 室数	部屋 利用率	利用 客数	利用率	利用 室数	部屋 利用率	利用 客数	利用率	利用 室数	部屋 利用率	利用 客数	利用率
	室	%	人	%	室	%	人	%	室	%	人	%	室	%	人	%
令和3年度	358	49.0	996	27.3	180	49.3	491	26.9	466	63.8	1,534	35.0	160	43.8	427	23.4
4	546	74.8	1,468	40.2	284	77.8	791	43.3	624	85.5	2,016	46.0	283	77.5	738	40.4
<b>5</b>	<b>661</b>	<b>90.3</b>	<b>1,755</b>	<b>48.0</b>	<b>330</b>	<b>90.2</b>	<b>910</b>	<b>49.7</b>	<b>683</b>	<b>93.3</b>	<b>2,164</b>	<b>49.3</b>	<b>340</b>	<b>92.9</b>	<b>869</b>	<b>47.5</b>

年 度	犬 吠 崎 ホ テ ル ( 1 室 6 人 )				思 い 出 浪 漫 館 ( 1 室 6 人 )				鴨 川 グ ラ ン ド ホ テ ル ( 2 室 10 人 )				ホ テ ル 一 宮 シ ー サ イ ド オ ー ツ カ ( 2 室 10 人 )			
	利用 室数	部屋 利用率	利用 客数	利用率	利用 室数	部屋 利用率	利用 客数	利用率	利用 室数	部屋 利用率	利用 客数	利用率	利用 室数	部屋 利用率	利用 客数	利用率
	室	%	人	%	室	%	人	%	室	%	人	%	室	%	人	%
令和3年度	347	47.5	995	22.7	203	55.6	559	25.5	490	67.1	1,450	39.7	338	92.6	909	49.8
4	522	71.5	1,448	33.1	288	78.9	808	36.9	658	90.1	1,917	52.5	361	98.9	938	51.4
<b>5</b>	<b>356</b>	<b>97.3</b>	<b>939</b>	<b>42.8</b>	<b>329</b>	<b>89.9</b>	<b>909</b>	<b>41.4</b>	<b>682</b>	<b>93.2</b>	<b>1,967</b>	<b>53.7</b>	<b>725</b>	<b>99.0</b>	<b>1,946</b>	<b>53.2</b>

#### (2) 静観亭 (いこいの施設)

(各年度未現在)

年 度	大 仙 家 ( 2 室 10 人 )				静 観 亭 ( 5 室 70 人 )		
	利用 室数	部屋 利用率	利用 客数	利用率	利用 件数	利用 室数	利用 客数
令和3年度	-	-	-	-	29	47	238
4	574	78.6	1,488	40.8	71	129	733
<b>5</b>	<b>648</b>	<b>88.5</b>	<b>1,732</b>	<b>47.3</b>	<b>113</b>	<b>257</b>	<b>2,053</b>

注1：カッコ書きは、借上げ室数及び定員数。

注2：令和3年度一部施設変更。彩り湯かしき花と華からホテル一宮シーサイドオーツカへ

注3：令和4年度一部施設変更。ホテルラヴィエ川良から大仙家へ

注4：新型コロナウイルス感染症拡大防止対策のため、令和3年4月1日から9月30日まで、令和4年1月21日から3月21日まで空室受付中止。

資料：地域振興部地域振興課

注：カッコ書きは総室数と定員数。

資料：都市整備部公園課

146 施設利用状況

9-40 交通公園

(単位：人)		(各年度末現在)				
年度及び公園名	総数	自転車	ゴーカート	豆自動車	三輪車	
令和3年度	175,685	95,801	41,446	20,205	18,233	
4	324,694	176,706	81,006	35,286	31,696	
<b>5</b>	<b>323,432</b>	<b>179,581</b>	<b>77,494</b>	<b>34,137</b>	<b>32,220</b>	
新宿交通	86,289	45,419	20,427	10,251	10,192	
上千葉砂原	160,081	88,531	37,685	16,594	17,271	
北沼	77,062	45,631	19,382	7,292	4,757	

注：各公園の数値は、令和5年度のもの。  
資料：都市整備部公園課

9-41 区営プール

(単位：人)		(各年度末現在)				
年度及び公園名	貸切利用 件数	個人利用				人
		総数	第1回	第2回	第3回	
令和3年度	2	7,855	2,412	1,667	2,489	1,287
4	1	6,090	1,727	1,296	2,194	873
<b>5</b>	<b>2</b>	<b>7,014</b>	<b>2,231</b>	<b>1,297</b>	<b>2,489</b>	<b>997</b>
金町公園	2	7,014	2,231	1,297	2,489	997

注1：第1回：午前9時30分～午前11時30分 第2回：正午～午後2時 第3回：午後2時30分～午後4時30分 第4回：午後5時～午後7時  
注2：各プールの数値は、令和5年度のもの。  
注3：令和3年度は、新型コロナウイルス感染症拡大防止のため人数を制限して営業。  
資料：教育委員会事務局生涯スポーツ課

9-42 水元総合スポーツセンター体育館

(1) 貸切利用

		所在地：水元1-23-1										
年度	利用件数	利用人数										
		総数	メインアリーナ	サブアリーナ	第一武道場	第二武道場	フィットネススタジオ	会議室(2室)		地域交流ホール(3室)		
								第一	第二	A	B	C
令和3年度	6,245	123,265	42,474	29,186	5,178	8,994	8,318	6,920	6,271	5,728	5,732	4,464
4	6,692	201,967	67,450	46,307	10,264	10,688	12,589	10,772	10,249	13,933	12,859	6,856
<b>5</b>	<b>6,568</b>	<b>215,968</b>	<b>87,274</b>	<b>51,440</b>	<b>7,497</b>	<b>8,958</b>	<b>13,344</b>	<b>11,520</b>	<b>10,968</b>	<b>10,076</b>	<b>9,495</b>	<b>5,396</b>

(2) 個人利用

(単位：人)												
年度	総数	メインアリーナ					サブアリーナ					トレーニングルーム
		第1回	第2回	第3回	第4回	第5回	第1回	第2回	第3回	第4回	第5回	
令和3年度	44,078	950	1,055	1,066	1,196	1,513	-	9	1	19	-	
4	55,008	1,089	853	1,126	1,392	2,467	4	4	36	35	-	
<b>5</b>	<b>64,318</b>	<b>1,065</b>	<b>947</b>	<b>1,388</b>	<b>1,547</b>	<b>2,729</b>	<b>9</b>	<b>5</b>	-	<b>2</b>	<b>2</b>	

年度	第一武道場					第二武道場					トレーニングルーム
	第1回	第2回	第3回	第4回	第5回	第1回	第2回	第3回	第4回	第5回	
令和3年度	-	-	-	10	643	-	-	-	4	616	36,996
4	-	-	-	25	547	-	-	-	7	785	46,638
<b>5</b>	-	-	-	<b>10</b>	<b>573</b>	-	-	-	<b>10</b>	<b>879</b>	<b>55,152</b>

注1：第1回：午前9時～午前11時 第2回：午前11時30分～午後1時30分  
第3回：午後2時～午後4時 第4回：午後4時30分～午後6時30分 第5回：午後7時～午後9時  
注2：全施設は、令和3年4月25日から5月31日まで新型コロナウイルス感染症拡大防止のため閉鎖、  
令和3年4月12日から4月24日まで、6月1日から9月30日まで午後8時までの短縮営業。  
資料：教育委員会事務局生涯スポーツ課

## 9-43 水元総合スポーツセンター温水プール

### (1) 貸切利用

所在地：水元1-23-1

年 度	利用件数	利 用 人 数									
		第 1 回		第 2 回		第 3 回		第 4 回		第 5 回	
		コース貸し	全 面	コース貸し	全 面	コース貸し	全 面	コース貸し	全 面	コース貸し	全 面
令和3年度	件	人	人	人	人	人	人	人	人	人	人
4	1,110	2,603	667	2,091	667	2,126	667	5,462	467	2,981	134
<b>5</b>	<b>1,298</b>	<b>3,005</b>	<b>2,502</b>	<b>2,757</b>	<b>2,182</b>	<b>3,098</b>	<b>1,802</b>	<b>7,119</b>	<b>970</b>	<b>3,608</b>	<b>127</b>

注1：7月中旬から9月上旬までは個人利用のみ（特別な時を除く）。  
 注2：第1回：午前9時～午前11時 第2回：午前11時30分～午後1時30分  
 第3回：午後2時～午後4時 第4回：午後4時30分～午後6時30分 第5回：午後7時～午後9時

### (2) 個人利用

(単位：人)

年 度	第 1 回		第 2 回	
	中学生以下	高校生以上	中学生以下	高校生以上
令和3年度	15,069	37,346	4,435	14,661
4	17,547	49,773	5,560	19,392
<b>5</b>	<b>19,606</b>	<b>58,919</b>	<b>5,859</b>	<b>23,609</b>

注1：第1回：午前9時～午後4時 第2回：午後4時30分～午後9時  
 注2：令和3年4月25日から5月31日まで新型コロナウイルス感染症拡大防止のため閉鎖、  
 令和3年4月12日から24日まで、6月1日から9月30日まで午後8時までの短縮営業。  
 資料：教育委員会事務局生涯スポーツ課

## 9-44 奥戸総合スポーツセンター体育館

### (1) 貸切利用

所在地：奥戸7-17-1

年 度	利用件数	利 用 人 数											
		総 数	大 体 育 室		アーチェリー場	第1武道場(柔道場)		第2武道場(剣道場)	弓 道 場	エアライフル場	会 議 室 ( 3 室 )		
			第1回	第2回		第1回	第2回				第1回	第2回	第3回
令和3年度	件	人	人	人	人	人	人	人	人	人	人	人	
4	2,448	80,208	39,374	15,483	966	3,970	7,122	1,817	260	6,056	2,951	2,209	
<b>5</b>	<b>4,553</b>	<b>266,874</b>	<b>153,785</b>	<b>49,492</b>	<b>2,324</b>	<b>13,644</b>	<b>15,512</b>	<b>4,697</b>	<b>1,709</b>	<b>13,722</b>	<b>7,062</b>	<b>4,927</b>	

注：陸上競技場は「9-45 奥戸総合スポーツセンター陸上競技場、エイトホール、会議室」に掲載。

### (2) 個人利用

(単位：人)

年 度	総 数	大 体 育 室				小 体 育 室				ア ー チ ェ リ ー 場			
		第1回	第2回	第3回	第4回	第1回	第2回	第3回	第4回	第1回	第2回	第3回	第4回
令和3年度	39,019	696	743	1,109	1,522	256	208	1,064	1,074	975	1,263	1,036	506
4	91,346	992	903	2,292	3,668	543	527	2,483	3,070	1,034	1,571	1,136	633
<b>5</b>	<b>108,090</b>	<b>736</b>	<b>574</b>	<b>2,154</b>	<b>4,773</b>	<b>513</b>	<b>643</b>	<b>3,200</b>	<b>4,157</b>	<b>1,073</b>	<b>1,139</b>	<b>629</b>	<b>669</b>

年 度	第 1 武 道 場 ( 柔 道 場 )				第 2 武 道 場 ( 剣 道 場 )				弓 道 場			
	第1回	第2回	第3回	第4回	第1回	第2回	第3回	第4回	第1回	第2回	第3回	第4回
令和3年度	153	121	186	105	35	61	139	264	747	507	208	1,436
4	140	99	323	249	26	93	160	136	939	369	245	2,626
<b>5</b>	<b>59</b>	<b>63</b>	<b>185</b>	<b>620</b>	<b>30</b>	<b>58</b>	<b>54</b>	<b>145</b>	<b>814</b>	<b>417</b>	<b>307</b>	<b>3,635</b>

年 度	エ ア ラ イ フ ル 場				ト レ ー ニ ン グ ル ー ム
	第1回	第2回	第3回	第4回	
令和3年度	228	274	119	103	23,881
4	356	307	180	203	66,043
<b>5</b>	<b>224</b>	<b>343</b>	<b>215</b>	<b>314</b>	<b>80,347</b>

注1：第1回：午前9時～午前11時30分 第2回：午後0時30分～午後3時 第3回：午後3時30分～午後6時 第4回：午後6時30分～午後9時  
 注2：陸上競技場は「9-45 奥戸総合スポーツセンター陸上競技場、エイトホール、会議室」に掲載。  
 注3：全施設は令和3年4月25日から5月31日まで新型コロナウイルス感染症拡大防止のため閉鎖、  
 令和3年4月12日から4月24日まで、6月1日から9月30日まで午後8時までの短縮営業。  
 注4：令和3年7月5日から11月22日までワクチン接種会場として使用するため大体育室、小体育室、トレーニングルームは全曜日閉鎖、  
 その他施設は水・木・土・日曜日閉鎖。  
 資料：教育委員会事務局生涯スポーツ課

148 施設利用状況

9-45 奥戸総合スポーツセンター陸上競技場、エイトホール、会議室

(1) 陸上競技場

所在地：奥戸7-17-1

年 度	貸 切 利 用		個 人 利 用
	件 数	人 数	
令和3年度	542	37,726	27,210
4	723	92,149	34,364
<b>5</b>	<b>527</b>	<b>74,159</b>	<b>30,279</b>

注1：令和3年4月25日から5月11日まで新型コロナウイルス感染症拡大防止のため閉鎖、  
令和3年4月12日から4月24日まで、5月12日から9月30日まで午後8時までの短縮営業。  
注2：令和3年10月14日から12月24日まで人工芝改修工事のため閉鎖。

(2) エイトホール

所在地：高砂1-2-1

年 度	貸 切 利 用		個 人 利 用			
	件 数	人 数	第 1 回	第 2 回	第 3 回	第 4 回
令和3年度	833	24,270	66	57	133	810
4	997	37,196	78	48	69	701
<b>5</b>	<b>1,039</b>	<b>44,101</b>	<b>99</b>	<b>41</b>	<b>79</b>	<b>666</b>

注1：第1回：午前9時～午前11時30分 第2回：午前12時30分～午後3時 第3回：午後3時半～午後6時 第4回：午後6時30分～午後9時  
注2：令和3年4月25日から5月31日まで新型コロナウイルス感染症拡大防止のため閉鎖、  
令和3年4月12日から4月24日まで、6月1日から9月30日まで午後8時までの短縮営業。  
注3：令和4年2月7日から2月21日まで野球場改修工事に伴い閉鎖。

(3) 会議室

所在地：高砂1-2-1

年 度	第 一		第 二	
	件 数	人 数	件 数	人 数
令和3年度	478	9,354	146	2,581
4	529	14,491	214	6,580
<b>5</b>	<b>533</b>	<b>19,086</b>	<b>239</b>	<b>8,700</b>

注：令和3年4月25日から5月11日まで新型コロナウイルス感染症拡大防止のため閉鎖、  
令和3年4月12日から4月24日まで、5月12日から9月30日まで午後8時までの短縮営業。  
資料：教育委員会事務局生涯スポーツ課

9-46 奥戸総合スポーツセンター温水プール

(1) 貸切利用

所在地：高砂1-2-1

年 度	利用件数	利 用 人 数									
		第 1 回		第 2 回		第 3 回		第 4 回		第 5 回	
		コース貸し	全 面	コース貸し	全 面	コース貸し	全 面	コース貸し	全 面	コース貸し	全 面
令和3年度	1,096	2,718	150	2,021	150	1,649	150	7,068	80	3,044	80
4	1,025	2,328	970	1,630	970	1,288	880	7,187	200	2,932	200
<b>5</b>	<b>977</b>	<b>2,294</b>	<b>2,566</b>	<b>1,492</b>	<b>2,566</b>	<b>1,265</b>	<b>2,255</b>	<b>7,013</b>	<b>450</b>	<b>2,732</b>	<b>200</b>

注1：7月中旬から9月上旬までは個人利用のみ(特別な時を除く)。  
注2：第1回：午前9時～午前11時 第2回：午前11時30分～午後1時30分  
第3回：午後2時～午後4時 第4回：午後4時30分～午後6時30分 第5回：午後7時～午後9時

(2) 個人利用

(単位：人)

年 度	第 1 回		第 2 回	
	中学生以下	高校生以上	中学生以下	高校生以上
令和3年度	20,161	41,541	5,719	15,070
4	23,465	42,787	6,265	17,386
<b>5</b>	<b>27,705</b>	<b>44,903</b>	<b>7,053</b>	<b>20,306</b>

注1：第1回：午前9時～午後4時 第2回：午後4時30分～午後9時  
注2：令和3年4月25日から5月31日まで新型コロナウイルス感染症拡大防止のため閉鎖、  
令和3年4月12日から4月24日まで、6月1日から9月30日まで午後8時までの短縮営業。  
注3：令和5年2月1日から5月31日まで改修工事のため閉鎖。  
注4：令和6年2月19日から2月26日までプール床の補修工事のため閉鎖。  
資料：教育委員会事務局生涯スポーツ課



### 9-47 球技場

(各年度末現在)

年度及び球技場名	面数	利用件数	使用率								
			総数			平日利用			土曜・日曜・祝日利用		
			使用可能回数	申請回数	使用率	使用可能回数	申請回数	使用率	使用可能回数	申請回数	使用率
令和3年度	9	5,521	15,810	7,052	44.6	10,631	2,481	23.3	5,179	4,571	88.3
4	9	5,053	15,918	6,389	40.1	10,632	2,173	20.4	5,286	4,216	79.8
<b>5</b>	<b>9</b>	<b>5,599</b>	<b>17,187</b>	<b>6,870</b>	<b>40.0</b>	<b>11,416</b>	<b>2,251</b>	<b>19.7</b>	<b>5,771</b>	<b>4,619</b>	<b>80.0</b>
荒川小菅	2	980	3,510	1,281	36.5	2,336	286	12.2	1,174	995	84.8
木根川橋	1	433	1,749	567	32.4	1,164	59	5.1	585	508	86.8
四つ木橋	1	392	1,751	510	29.1	1,164	13	1.1	587	497	84.7
柴又	1	630	1,743	816	46.8	1,164	316	27.1	579	500	86.4
堀切橋フットサル場	2	436	3,510	579	16.5	2,336	28	1.2	1,174	551	46.9
小菅西公園フットサル場	2	2,728	4,924	3,117	63.3	3,252	1,549	47.6	1,672	1,568	93.8

注1：各球技場の数値は、令和5年度のものの。  
 注2：全球技場は令和3年4月25日から5月11日まで新型コロナウイルス感染症拡大防止のため閉鎖。また、小菅西公園フットサル場は令和3年5月12日から9月30日まで午後8時までの短縮営業、令和3年4月1日から4月11日まで、10月1日から10月24日まで午後9時までの短縮営業。  
 注3：小菅西公園フットサル場は令和4年9月1日から11月30日まで人工芝張替工事のため閉鎖。  
 資料：教育委員会事務局生涯スポーツ課

### 9-48 野球場

#### (1) 一般利用

(各年度末現在)

年度及び野球場名	面数	利用件数	使用率								
			総数			平日利用			土曜・日曜・祝日利用		
			使用可能回数	申請回数	使用率	使用可能回数	申請回数	使用率	使用可能回数	申請回数	使用率
令和3年度	20	6,303	32,579	9,857	30.3	21,922	1,274	5.8	10,657	8,583	80.5
4	20	6,709	33,624	10,036	29.8	22,227	1,284	5.8	11,397	8,752	76.8
<b>5</b>	<b>20</b>	<b>7,332</b>	<b>35,032</b>	<b>10,237</b>	<b>29.2</b>	<b>23,242</b>	<b>1,307</b>	<b>5.6</b>	<b>11,790</b>	<b>8,930</b>	<b>75.7</b>
荒川小菅	2	591	3,510	789	22.5	2,336	16	0.7	1,174	773	65.8
木根川橋	1	392	1,753	562	32.1	1,164	46	4.0	589	516	87.6
四つ木橋	6	1,496	10,502	2,499	23.8	6,984	12	0.2	3,518	2,487	70.7
柴又	4	1,518	7,004	2,034	29.0	4,656	253	5.4	2,348	1,781	75.9
第2柴又	5	1,997	8,663	2,693	31.1	5,736	278	4.8	2,927	2,415	82.5
奥戸総合スポーツセンター	1	983	1,849	1,225	66.3	1,202	643	53.5	647	582	90.0
柴又ソフト	1	355	1,751	435	24.8	1,164	59	5.1	587	376	64.1

注1：各野球場の数値は、令和5年度のものの。  
 注2：全野球場は令和3年4月25日から5月11日まで新型コロナウイルス感染症拡大防止のため閉鎖。  
 注3：堀切橋野球場は、京成本線荒川橋梁架替事業に伴い、令和2年度末で貸出終了。  
 注4：奥戸総合スポーツセンター野球場は令和4年1月1日から8月31日まで改修工事のため閉鎖。

#### (2) 少年野球

(各年度末現在)

年度及び野球場名	面数	利用件数	使用率								
			総数			平日利用			土曜・日曜・祝日利用		
			使用可能回数	申請回数	使用率	使用可能回数	申請回数	使用率	使用可能回数	申請回数	使用率
令和3年度	15	6,828	9,273	7,090	76.5	2,013	-	-	7,260	7,090	97.7
4	15	7,335	9,954	7,620	76.6	2,098	4	0.2	7,856	7,616	96.9
<b>5</b>	<b>15</b>	<b>7,475</b>	<b>10,057</b>	<b>7,628</b>	<b>75.8</b>	<b>2,096</b>	<b>52</b>	<b>2.5</b>	<b>7,961</b>	<b>7,576</b>	<b>95.2</b>
※荒川小菅	1	531	531	531	100.0	-	-	-	531	531	100.0
※木根川橋	2	1,062	1,062	1,062	100.0	-	-	-	1,062	1,062	100.0
※堀切橋	4	2,124	2,124	2,124	100.0	-	-	-	2,124	2,124	100.0
※堀切橋硬式	1	531	531	531	100.0	-	-	-	531	531	100.0
※柴又	3	1,593	1,593	1,593	100.0	-	-	-	1,593	1,593	100.0
※東金町運動場	1	531	531	531	100.0	-	-	-	531	531	100.0
※奥戸総合スポーツセンター	1	531	531	531	100.0	-	-	-	531	531	100.0
※堀切橋ソフト	1	257	1,579	341	21.6	1,050	7	0.7	529	334	63.1
※柴又ソフト	1	315	1,575	384	24.4	1,046	45	4.3	529	339	64.1

注1：※は少年野球連盟で使用のため貸し出しをしていない(特別な時を除く)。  
 注2：各野球場の数値は、令和5年度のものの。  
 注3：全野球場は令和3年4月25日から5月11日まで新型コロナウイルス感染症拡大防止のため閉鎖。  
 資料：教育委員会事務局生涯スポーツ課

150 施設利用状況

9-49 テニスコート

(各年度末現在)

年度及びテニスコート名	面数	利用 件数	使 用 率								
			総 数			平 日 利 用			土 曜 ・ 日 曜 ・ 祝 日 利 用		
			使用可能 回数	申請回数	使用率	使用可能 回数	申請回数	使用率	使用可能 回数	申請回数	使用率
令和3年度	25	26,008	36,563	30,512	83.5	24,441	18,410	75.3	12,122	12,102	99.8
4	25	28,399	43,487	33,193	76.3	28,741	18,519	64.4	14,746	14,674	99.5
<b>5</b>	<b>25</b>	<b>28,697</b>	<b>45,634</b>	<b>33,290</b>	<b>72.9</b>	<b>30,036</b>	<b>17,775</b>	<b>59.2</b>	<b>15,598</b>	<b>15,515</b>	<b>99.5</b>
奥戸総合スポーツセンター	3	4,570	6,396	5,369	83.9	4,242	3,223	76.0	2,154	2,146	99.6
浜江公園	6	7,809	11,780	9,132	77.5	7,760	5,131	66.1	4,020	4,001	99.5
東金町運動場	6	4,902	9,054	5,497	60.7	5,850	2,323	39.7	3,204	3,174	99.1
小菅東スポーツ公園	5	4,278	7,865	4,963	63.1	5,230	2,343	44.8	2,635	2,620	99.4
にいじゅくみらい公園運動場	3	4,384	6,299	5,195	82.5	4,145	3,047	73.5	2,154	2,148	99.7
水元総合スポーツセンター	2	2,754	4,240	3,134	73.9	2,809	1,708	60.8	1,431	1,426	99.7

注1：各テニスコートの数値は、令和5年度のものです。

注2：全テニスコートは令和3年4月25日から5月11日まで新型コロナウイルス感染症拡大防止のため閉鎖。また、奥戸総合スポーツセンター、水元総合スポーツセンター、浜江公園、にいじゅくみらい公園運動場は令和3年5月12日から9月30日まで午後8時までの短縮営業。

注3：小菅東スポーツ公園テニスコートは令和3年4月1日から令和4年7月22日まで改修工事のため閉鎖。

注4：浜江公園テニスコートABF面は令和6年1月22日から3月15日まで改修工事のため閉鎖。

資料：教育委員会事務局生涯スポーツ課

9-50 上千葉公園運動場

(各年度末現在)

年度及び施設名	面数	利用 件数	使 用 率								
			総 数			平 日 利 用			土 曜 ・ 日 曜 ・ 祝 日 利 用		
			使用可能 回数	申請回数	使用率	使用可能 回数	申請回数	使用率	使用可能 回数	申請回数	使用率
令和3年度	6	2,946	4,225	3,551	84.0	3,384	2,716	80.3	841	835	99.3
4	6	2,719	4,444	3,222	72.5	3,551	2,335	65.8	893	887	99.3
<b>5</b>	<b>6</b>	<b>2,402</b>	<b>4,381</b>	<b>2,832</b>	<b>64.6</b>	<b>3,548</b>	<b>2,012</b>	<b>56.7</b>	<b>833</b>	<b>820</b>	<b>98.4</b>
テニスコート	3	2,231	4,152	2,610	62.9	3,534	1,998	56.5	618	612	99.0
少年ソフトボール場	2	18	29	22	75.9	-	-	-	29	22	75.9
少年球技場	1	153	200	200	100.0	14	14	100.0	186	186	100.0

注1：上千葉公園運動場は、少年ソフトボール場・少年球技場・テニスコートの共用施設。

注2：各施設の数値は、令和5年度のものです。

注3：令和3年4月25日から5月11日まで新型コロナウイルス感染症拡大防止のため閉鎖。

資料：教育委員会事務局生涯スポーツ課

9-51 多目的広場

(各年度末現在)

年度及び多目的広場名	面数	利用 件数	使 用 率								
			総 数			平 日 利 用			土 曜 ・ 日 曜 ・ 祝 日 利 用		
			使用可能 回数	申請回数	使用率	使用可能 回数	申請回数	使用率	使用可能 回数	申請回数	使用率
令和3年度	3	4,667	10,050	8,591	85.5	6,680	5,250	78.6	3,370	3,341	99.1
4	3	4,637	9,709	8,461	87.1	6,434	5,218	81.1	3,275	3,243	99.0
<b>5</b>	<b>3</b>	<b>5,085</b>	<b>10,669</b>	<b>9,484</b>	<b>88.9</b>	<b>6,985</b>	<b>5,837</b>	<b>83.6</b>	<b>3,684</b>	<b>3,647</b>	<b>99.0</b>
東金町運動場	1	1,377	3,105	2,709	87.2	2,009	1,630	81.1	1,096	1,079	98.4
にいじゅくみらい公園運動場	1	2,075	4,053	3,583	88.4	2,643	2,183	82.6	1,410	1,400	99.3
水元総合スポーツセンター	1	1,633	3,511	3,192	90.9	2,333	2,024	86.8	1,178	1,168	99.2

注1：東金町運動場多目的広場、にいじゅくみらい公園運動場多目的広場、水元総合スポーツセンター多目的広場すべて、1面を2分割で利用可能。

注2：各多目的広場の数値は、令和5年度のものです。

注3：全多目的広場は令和3年4月25日から5月11日まで新型コロナウイルス感染症拡大防止のため閉鎖、令和3年5月12日から9月30日まで午後8時までの短縮営業。また、東金町運動場は令和3年4月1日から5月11日まで、10月1日から10月24日まで午後9時までの短縮営業。

注4：東金町運動場多目的広場は令和4年4月1日から7月21日まで充填入れ替え工事のため閉鎖。

資料：教育委員会事務局生涯スポーツ課

## 9-52 スポーツライミングセンター

### (1) 貸切利用

所在地：東金町 8-31-1

年 度	利用件数	利 用 人 数				
		ボ ル ダ リ ン グ ウ ォ ー ル				
		第 1 回	第 2 回	第 3 回	第 4 回	第 5 回
令和3年度	405	2,062	1,300	1,295	1,509	1,176
4	233	1,301	991	1,172	1,581	805
<b>5</b>	<b>260</b>	<b>1,019</b>	<b>795</b>	<b>1,057</b>	<b>1,327</b>	<b>670</b>

年 度	利 用 人 数									
	リ ー ド ウ ォ ー ル					ス ピ ー ド ウ ォ ー ル				
	第 1 回	第 2 回	第 3 回	第 4 回	第 5 回	第 1 回	第 2 回	第 3 回	第 4 回	第 5 回
令和3年度	507	527	710	587	470	168	170	219	201	90
4	276	276	450	435	240	18	18	10	10	-
<b>5</b>	<b>213</b>	<b>243</b>	<b>308</b>	<b>448</b>	<b>125</b>	<b>64</b>	<b>64</b>	<b>79</b>	<b>43</b>	<b>-</b>

注1：第1回：午前9時～午前11時 第2回：午前11時30分～午後1時30分  
 第3回：午後2時～午後4時 第4回：午後4時30分～午後6時30分 第5回：午後7時～午後9時  
 注2：スポーツライミングセンターは令和2年6月1日から利用開始。

### (2) 個人利用

(単位：人)

年 度	ボ ル ダ リ ン グ ウ ォ ー ル		リ ー ド ウ ォ ー ル		ス ピ ー ド ウ ォ ー ル	
	小・中学生	高校生以上	小・中学生	高校生以上	小・中学生	高校生以上
	令和3年度	3,432	11,653	196	1,109	110
4	4,594	16,995	239	1,417	135	805
<b>5</b>	<b>3,721</b>	<b>16,121</b>	<b>362</b>	<b>2,141</b>	<b>89</b>	<b>527</b>

注：スポーツライミングセンターは令和2年6月1日から利用開始。  
 資料：教育委員会事務局生涯スポーツ課

## 9-53 エコライフプラザ

所在地：立石1-9-1

年 度	展示・学習コーナー 来場者数	日用不用品販売 コーナー来場者数	リユース家具展示・販売コーナー		研究室利用件数
			来場者数	提供数	
令和元年度	19,180	63,252	18,445	8,688	383
2	5,500	33,563	12,139	6,779	288
3	7,749	56,106	12,012	8,052	393
4	13,603	67,517	12,217	9,319	524
<b>5</b>	<b>13,530</b>	<b>67,528</b>	<b>11,834</b>	<b>9,492</b>	<b>550</b>

資料：環境部リサイクル清掃課

## 9-54 金町駅前活動センター（カナマチぷらっと）

所在地：金町6-5-1 ベルトーレ金町3F

年 度	入館者数	第一集会室		第二集会室		第三集会室		視聴覚室		音楽室		料理実習室		創作室	
		件数	人員	件数	人員	件数	人員	件数	人員	件数	人員	件数	人員	件数	人員
		令和元年度	-	-	-	-	-	-	-	-	-	-	-	-	-
2	-	-	-	-	-	-	-	-	-	-	-	-	-	-	-
3	29,859	154	582	146	872	101	387	206	1,363	362	621	139	353	169	939
4	119,245	733	3,244	787	4,643	704	3,529	1,060	7,447	1,163	1,993	257	1,476	764	5,653
<b>5</b>	<b>159,762</b>	<b>826</b>	<b>3,773</b>	<b>937</b>	<b>5,581</b>	<b>826</b>	<b>3,911</b>	<b>1,177</b>	<b>9,452</b>	<b>1,151</b>	<b>1,923</b>	<b>469</b>	<b>2,593</b>	<b>724</b>	<b>5,742</b>

注：令和3年11月13日から一般利用開始。  
 資料：政策経営部政策企画課

10-1 令和5年度被保護世帯人員

月	実数		生活扶助		住宅扶助		教育扶助		介護扶助		医療扶助		出産扶助		生業扶助		葬祭扶助		外国人(再掲)		
	世帯	人員	世帯	人員	世帯	人員	世帯	人員	世帯	人員	世帯	人員	世帯	人員	世帯	人員	世帯	人員	世帯	人員	
総数	10,794	13,282	374,860	450,783	110,817	137,341	117,830	145,945	4,546	6,673	31,469	32,420	107,246	125,168	2	2	2,476	2,760	474	4,418	6,647
4月	10,707	13,197	30,916	37,180	9,149	11,354	9,738	12,084	371	549	2,542	2,614	8,879	10,318	-	-	202	226	35	371	559
5	10,747	13,236	31,023	37,317	9,159	11,357	9,766	12,116	371	549	2,559	2,637	8,930	10,400	-	-	202	222	36	368	554
6	10,757	13,235	31,100	37,419	9,204	11,391	9,760	12,093	372	547	2,601	2,682	8,925	10,445	1	1	206	229	31	370	554
7	10,773	13,253	31,073	37,372	9,186	11,385	9,778	12,101	376	554	2,612	2,696	8,881	10,374	-	-	208	230	32	373	554
8	10,785	13,262	31,110	37,362	9,165	11,368	9,794	12,123	378	558	2,608	2,688	8,922	10,360	-	-	202	224	41	369	550
9	10,777	13,255	31,053	37,335	9,171	11,359	9,794	12,117	378	556	2,599	2,679	8,863	10,353	-	-	203	226	45	369	551
10	10,811	13,301	31,260	37,627	9,215	11,434	9,833	12,183	382	561	2,630	2,709	8,957	10,474	-	-	204	227	39	369	557
11	10,839	13,336	31,464	37,890	9,358	11,616	9,890	12,253	384	562	2,647	2,725	8,946	10,473	-	-	205	227	34	366	553
12	10,859	13,363	31,558	38,000	9,312	11,551	9,893	12,263	386	564	2,657	2,735	8,969	10,622	-	-	203	227	38	366	555
1	10,844	13,337	31,381	37,686	9,288	11,496	9,846	12,179	381	557	2,677	2,756	8,949	10,435	1	1	202	225	37	364	554
2	10,817	13,308	31,445	37,768	9,307	11,525	9,868	12,216	382	556	2,671	2,751	8,944	10,424	-	-	207	230	66	364	550
3	10,814	13,295	31,477	37,827	9,303	11,505	9,870	12,217	385	560	2,666	2,748	8,981	10,490	-	-	232	267	40	369	556

注1：世帯実数と人員実数の総数は、12か月の平均  
 注2：総数は各扶助の延べ数  
 資料：福祉部西生活課、東生活課

10-2 扶助費支出状況

年度	総数		生活扶助		住宅扶助		教育扶助		介護扶助		医療扶助		出産扶助		生業扶助		葬祭扶助		保護施設		日常生活支援 住居施設	
	世帯	人員	世帯	人員	世帯	人員	世帯	人員	世帯	人員	世帯	人員	世帯	人員	世帯	人員	世帯	人員	世帯	人員	世帯	人員
令和元年度	25,865	23,335	7,908	766,331	5,599	33,317	73,567	672	626,775	324	11,428	775,860	-	33,346	704	67,548	838	127,209	289	-	-	-
2	25,442	318,163	7,778	615,585	5,580	218,217	75,711	143	610,032	421	11,164	147,739	659,400	29,753	833	70,243	830	130,938	645	1,997	350	1,997,350
3	25,633	136,865	7,716	971,832	5,586	444,546	66,124	541	619,339	323	11,432	178,636	24,000	27,410	543	66,831	720	111,403	855	6,407	869	6,407,869
4	25,796	338,164	7,731	265,816	5,610	883,044	64,237	664	654,287	193	11,513	110,060	315,000	26,291	363	78,636	570	106,563	584	10,448	470	10,448,470
5	26,461,083,018	7,753,067,316	5,635,274,875	67,729,010	707,971,168	12,054,338,927	12,000	26,713,329	93,762,102	109,597,973	12,616,318											

注：日常生活支援住居施設は令和2年度に創設  
 資料：福祉部西生活課、東生活課

(単位：円)

(各年度末現在)

### 10-3 生活保護受給者数の推移

(各年度末現在)

年 度	世 帯 数	人 員	保 護 率
令和元年度	10,729	13,622	29.9
2	10,686	13,394	29.5
3	10,704	13,306	29.5
4	10,767	13,304	29.4
<b>5</b>	<b>10,890</b>	<b>13,393</b>	<b>29.4</b>

注1：保護停止中を含む。  
 注2：保護率の単位(‰)は千分率  
 資料：福祉部西生活課、東生活課

### 10-4 被保護世帯の労働力状況

(単位：世帯)

年度及び月	総 数	世 帯 主 が 働 い て い る 世 帯					世帯員が働いている世帯	働いている者のいない世帯
		小 計	常用労働者	日雇労働者	内 職 者	そ の 他		
令和元年度	10,693	16,307	11,746	2,722	326	1,513	2,630	109,383
2	10,658	14,964	10,644	2,321	342	1,657	2,493	110,435
3	10,648	14,552	9,965	2,352	306	1,929	2,300	110,926
4	10,702	14,742	9,885	2,418	285	2,154	2,407	111,269
<b>5</b>	<b>10,794</b>	<b>15,453</b>	<b>10,070</b>	<b>2,547</b>	<b>284</b>	<b>2,552</b>	<b>2,406</b>	<b>111,671</b>
4月	10,707	1,242	828	197	26	191	187	9,278
5	10,747	1,260	838	199	25	198	194	9,293
6	10,757	1,262	835	199	24	204	196	9,299
7	10,773	1,281	851	201	23	206	197	9,295
8	10,785	1,268	837	202	21	208	207	9,310
9	10,777	1,284	841	208	23	212	205	9,288
10	10,811	1,283	837	212	22	212	201	9,327
11	10,839	1,313	850	221	23	219	205	9,321
12	10,859	1,303	838	219	24	222	202	9,354
1	10,844	1,329	854	225	24	226	206	9,309
2	10,817	1,308	832	226	24	226	201	9,308
3	10,814	1,320	829	238	25	228	205	9,289

注：年度の総数は12か月の平均  
 資料：福祉部西生活課、東生活課

### 10-5 かつしかボランティアセンター

(各年度末現在)

年 度	活 動 室		録 音 室	
	利 用 件 数	利 用 者 数	利 用 件 数	利 用 者 数
令和元年度	302	5,811	241	244
2	281	4,000	61	61
3	153	1,704	75	75
4	417	5,620	121	121
<b>5</b>	<b>468</b>	<b>7,216</b>	<b>96</b>	<b>97</b>

資料：福祉部福祉管理課

### 10-6 しあわせサービス事業

#### (1) 協力会員・利用会員年齢別内訳

(単位：人) (令和6年3月31日現在)

年齢区別	協 力 会 員			利 用 会 員		
	総 数	男	女	総 数	男	女
<b>総 数</b>	<b>112</b>	<b>17</b>	<b>95</b>	<b>199</b>	<b>60</b>	<b>139</b>
20 歳 未 満	-	-	-	-	-	-
20 ～ 29 歳	1	-	1	3	1	2
30 ～ 39 歳	3	-	3	11	3	8
40 ～ 49 歳	6	1	5	16	5	11
50 ～ 59 歳	21	6	15	10	6	4
60 ～ 69 歳	31	5	26	15	4	11
70 ～ 79 歳	38	4	34	31	8	23
80 ～ 89 歳	12	1	11	73	22	51
90 歳 以 上	-	-	-	40	11	29

#### (2) 利用会員

(単位：人) (各年度末現在)

年 度	総 数	65 歳 以 上					65 歳 未 満					
		総 数	ねたきり	認知症	障 害	その他	総 数	障害者	障害児	ひとり親	障害単親	妊産婦・その他
令和元年度	318	233	-	13	44	176	85	24	5	1	2	53
2	271	209	-	14	42	153	62	20	3	5	1	33
3	226	169	-	11	27	131	57	20	2	5	1	29
4	209	159	-	13	24	122	50	19	1	8	1	21
<b>5</b>	<b>199</b>	<b>146</b>	<b>2</b>	<b>9</b>	<b>14</b>	<b>121</b>	<b>53</b>	<b>21</b>	<b>3</b>	<b>17</b>	<b>1</b>	<b>11</b>

#### (3) サービス内容

(単位：件) (各年度末現在)

年 度	総 数	そうじ・片付け	食事づくり	買 物	話し相手	洗 濯	留守番(見守り)	ゴミ捨て	送 迎	通院付添い	外出付添い	その他
令和元年度	4,606	2,627	743	449	400	387	-	-	-	-	-	-
2	4,800	2,815	414	542	529	500	-	-	-	-	-	-
3	5,026	2,997	491	477	649	412	-	-	-	-	-	-
4	4,580	3,060	477	422	387	213	260	199	184	183	83	592
<b>5</b>	<b>4,314</b>	<b>2,774</b>	<b>448</b>	<b>492</b>	<b>325</b>	<b>63</b>	<b>46</b>	<b>131</b>	<b>100</b>	<b>214</b>	<b>96</b>	<b>733</b>

注1：総数は利用会員からの依頼件数

注2：令和4年度から集計方法が変更され、1度の依頼で複数項目を実施した場合はそれぞれ件数として計算しているため、総数と一致しない。

#### (4) 65歳以上の世帯内訳

(単位：世帯) (各年度末現在)

年 度	総 数	ひとり暮らし世帯	高齢者のみ世帯	同 居	そ の 他
令和元年度	233	79	63	83	8
2	209	69	55	78	7
3	169	53	49	63	4
4	159	52	44	58	5
<b>5</b>	<b>146</b>	<b>53</b>	<b>47</b>	<b>43</b>	<b>3</b>

資料：福祉部福祉管理課

### 10-7 かつしかファミリー・サポートセンター

#### (1) ブロック別会員登録者数

(単位：人) (令和6年3月31日現在)

ブロック	地 区	登 録 会 員 数			
		総 数	ファミリー	サポート	両 方
	<b>総 数</b>	<b>1,616</b>	<b>1,468</b>	<b>145</b>	<b>3</b>
1	西水元、東金町、水元、東水元、南水元	155	132	23	-
2	金町、柴又、高砂、新宿、鎌倉、細田	416	383	31	2
3	亀有、白鳥、小菅、西亀有、お花茶屋、堀切、東堀切、宝町	425	382	42	1
4	青戸、立石、四つ木、東立石、東四つ木	369	343	26	-
5	奥戸、東新小岩、新小岩、西新小岩	251	228	23	-

(2) 活動内容

(単位：回)		(令和6年3月31日現在)	
内 容	回 数	内 容	回 数
<b>総 数</b>	<b>4,358</b>	子どもの習い事等の場合の援助	512
保育所・幼稚園の保育開始前や保育終了後の送迎及び預かり	635	保育所・学校等休み時の援助	38
保育所・幼稚園の帰宅後の預かり	-	保育所等施設入所前の援助	8
保育所・幼稚園までの送り及び迎え	1,283	保護者等の短期間・臨時的就労の場合の援助	2
学童保育の送り又は迎え	-	保護者等の求職活動中の援助	-
学校の放課後の預かり	38	保護者等の冠婚葬祭による外出の援助	5
学童保育の迎え及び帰宅後の預かり	187	保護者等の外出の場合の援助	23
学童保育からの帰宅後の預かり	-	保護者等の病気、その他急用の場合の援助	31
子どもの病気時の援助	1	その他上記以外の活動	1,595

資料：子育て支援部子育て応援課

10-8 母子及び父子福祉資金貸付状況

資 金 種 別	(各年度末現在)					
	令 和 3 年 度		令 和 4 年 度		令 和 5 年 度	
	人 員	金 額	人 員	金 額	人 員	金 額
<b>合 計</b>	<b>54</b>	<b>26,746,100</b>	<b>52</b>	<b>23,040,420</b>	<b>40</b>	<b>18,256,874</b>
事業開始資金	-	-	-	-	-	-
事業継続資金	-	-	-	-	-	-
修学資金	43	23,773,100	42	20,333,800	34	16,322,304
技能習得資金	-	-	-	-	-	-
修業資金	-	-	-	-	-	-
就職支度資金	-	-	-	-	-	-
医療介護資金	-	-	-	-	-	-
生活資金	-	-	-	-	-	-
住宅資金	-	-	-	-	-	-
転宅資金	1	260,000	1	236,000	-	-
就学支度資金	10	2,713,000	9	2,470,620	6	1,934,570
結婚資金	-	-	-	-	-	-
児童扶養資金	-	-	-	-	-	-

資料：子育て支援部子育て応援課

10-9 母子及び父子応急小口資金貸付状況

(各年度末現在)		
年 度	件 数	金 額
令和元年度	1	85,000
2	-	-
3	1	81,000
4	-	-
<b>5</b>	<b>-</b>	<b>-</b>

資料：子育て支援部子育て応援課

10-10 保育事業の状況

年	(各年4月1日現在)								
	施 設 数			職 員 数			児 童 数		
	総 数	公 立	私 立	総 数	公 立	私 立	総 数	公 立	私 立
令和2年	118	39	79	2,665	855	1,810	10,331	4,202	6,129
3	124	38	86	2,749	855	1,894	10,271	3,908	6,363
4	125	38	87	2,791	823	1,968	10,177	3,711	6,466
5	125	37	88	2,755	791	1,964	10,035	3,448	6,587
<b>6</b>	<b>124</b>	<b>37</b>	<b>87</b>	<b>2,722</b>	<b>774</b>	<b>1,948</b>	<b>10,008</b>	<b>3,373</b>	<b>6,635</b>

注：公立施設のうち公設民営の保育園は、令和2年度～令和6年度5園。

資料：子育て支援部子育て施設支援課、保育課

### 10-11 保育園入園状況

(各年4月1日現在)

年	在 園 児 数			新 規		
	総 数	公 立	私 立	申 込 児 数	入 園 児 数	入 園 率
令和2年	10,331	4,202	6,129	3,039	2,409	79.3
3	10,271	3,908	6,363	2,650	2,058	77.7
4	10,177	3,711	6,466	2,623	2,334	89.0
5	10,035	3,448	6,587	2,649	2,321	87.6
<b>6</b>	<b>10,008</b>	<b>3,373</b>	<b>6,635</b>	<b>2,756</b>	<b>2,222</b>	<b>80.6</b>

資料：子育て支援部保育課

### 10-12 特別保育実施状況

(単位：園)

(各年4月1日現在)

年	公 立							私 立						
	産休明け	延長	休日	緊急一時	ふれあい 体験保育	障害児 受入	産休明け	延長	休日	緊急一時	ふれあい 体験保育	障害児 受入		
令和2年	6	31	5	39	39	39	67	76	1	79	-	79		
3	6	30	5	38	38	38	79	83	1	86	-	86		
4	6	30	5	38	38	38	80	84	1	87	-	87		
5	6	29	5	37	37	37	81	85	1	88	-	88		
<b>6</b>	<b>6</b>	<b>29</b>	<b>5</b>	<b>37</b>	<b>37</b>	<b>37</b>	<b>80</b>	<b>84</b>	<b>1</b>	<b>87</b>	<b>-</b>	<b>87</b>		

資料：子育て支援部子育て施設支援課、保育課

### 10-13 認証保育所

(各年4月1日現在)

年	施設数	定 員	年 齢 区 分 別 利 用 者 数						
			総 数	0 歳	1 歳	2 歳	3 歳	4 歳	5 歳
令和2年	9	295	256	29	57	67	46	31	26
3	9	286	246	29	57	59	48	29	24
4	9	286	246	23	62	62	44	27	28
5	8	266	259	28	59	72	50	25	25
<b>6</b>	<b>8</b>	<b>273</b>	<b>268</b>	<b>23</b>	<b>67</b>	<b>70</b>	<b>46</b>	<b>37</b>	<b>25</b>

注：年齢別区分利用者数は、令和4年度までは区外在住者含まない。

資料：子育て支援部子育て施設支援課

### 10-14 その他保育事業所

#### (1) 家庭的保育事業所

(各年4月1日現在)

年	施設数	定 員	年 齢 区 分 別 利 用 者 数			
			総 数	0 歳	1 歳	2 歳
令和2年	19	78	61	10	24	27
3	19	78	60	4	25	31
4	17	72	56	8	16	32
5	15	66	54	8	22	24
<b>6</b>	<b>14</b>	<b>63</b>	<b>56</b>	<b>10</b>	<b>18</b>	<b>28</b>

#### (2) 小規模保育事業所

(各年4月1日現在)

年	施設数	定 員	年 齢 区 分 別 利 用 者 数			
			総 数	0 歳	1 歳	2 歳
令和2年	16	288	260	32	109	119
3	16	288	229	25	99	105
4	16	283	219	13	96	110
5	15	263	217	18	98	101
<b>6</b>	<b>15</b>	<b>266</b>	<b>223</b>	<b>21</b>	<b>101</b>	<b>101</b>

資料：子育て支援部子育て施設支援課、保育課



## 10-15 放課後子ども事業（わくわくチャレンジ広場）

(単位：人)				(令和6年5月31日現在)			
学 校 名	開 始 年 月	対 象 学 年	登 録 児 童 数	学 校 名	開 始 年 月	対 象 学 年	登 録 児 童 数
<b>総 計</b>	-	-	<b>10,031</b>	青 戸 小 学 校	H15.9	3年～6年	350
本 田 小 学 校	H17.1	3年～6年	139	清 和 小 学 校	H16.10	1年～6年	104
葛 飾 小 学 校	H17.11	1年～6年	224	木 根 川 小 学 校	H16.11	1年～6年	29
梅 田 小 学 校	H18.1	1年～6年	186	中 之 台 小 学 校	H16.10	2年～6年	176
渋 江 小 学 校	H17.12	1年～6年	106	綾 南 小 学 校	H17.1	1年～6年	323
南 綾 瀬 小 学 校	H14.9	1年～6年	87	川 端 小 学 校	H17.4	1年～6年	260
上 千 葉 小 学 校	H17.11	3年～6年	152	北 野 小 学 校	H17.4	2年～6年	248
堀 切 小 学 校	H18.5	3年～6年	190	白 鳥 小 学 校	H17.12	3年～6年	164
奥 戸 小 学 校	H16.10	2年～6年	182	松 上 小 学 校	H16.1	1年～6年	373
上 平 井 小 学 校	H17.4	1年～6年	156	西 小 菅 小 学 校	H15.12	1年～6年	250
二 上 小 学 校	H16.10	1年～6年	326	柴 原 小 学 校	H17.1	1年～6年	178
小 松 南 小 学 校	H17.11	1年～6年	190	中 青 戸 小 学 校	H16.12	1年～6年	417
高 砂 小 学 校	H18.4	3年～6年	224	南 奥 戸 小 学 校	H17.4	1年～6年	126
新 宿 小 学 校	H17.11	1年～6年	185	東 綾 瀬 小 学 校	H15.11	1年～6年	163
住 吉 小 学 校	H14.9	2年～6年	236	原 田 小 学 校	H18.1	2年～6年	182
亀 青 小 学 校	H18.1	3年～6年	207	東 柴 又 小 学 校	H17.4	1年～6年	130
道 上 小 学 校	H14.9	3年～6年	281	飯 塚 小 学 校	H16.5	3年～6年	142
金 町 小 学 校	H17.10	2年～6年	201	西 亀 有 小 学 校	H17.5	3年～6年	215
末 広 小 学 校	H17.6	1年～6年	239	花 の 木 小 学 校	H17.6	3年～6年	203
柴 又 小 学 校	H16.10	2年～6年	127	上 小 松 小 学 校	H15.2	1年～6年	431
鎌 倉 小 学 校	H16.4	2年～6年	129	幸 田 小 学 校	H18.6	3年～6年	230
水 元 小 学 校	H17.5	3年～6年	260	細 田 小 学 校	H16.10	1年～6年	256
こ す げ 小 学 校	H17.1	1年～6年	204	東 金 町 小 学 校	H17.11	1年～6年	251
半 田 小 学 校	H16.2	1年～6年	215	東 水 元 小 学 校	H16.5	3年～6年	95
宝 木 塚 小 学 校	H17.1	3年～6年	170	よ つ ぎ 小 学 校	H16.4	4年～6年	119

資料：教育委員会事務局地域教育課

## 10-16 児童手当・児童育成手当・児童扶養手当・特別児童扶養手当

年 度	(各年度末現在)							
	児 童 手 当		児 童 育 成 手 当		児 童 扶 養 手 当		特 別 児 童 扶 養 手 当	
	受給世帯数	対象児童数	受給世帯数	対象児童数	受給世帯数	対象児童数	受給世帯数	対象児童数
令和元年度	32,169	49,961	4,594	6,537	3,210	4,790	435	444
2	31,620	49,094	4,534	6,437	3,157	4,707	438	446
3	31,093	48,258	4,371	6,214	3,003	4,485	424	435
4	28,732	44,523	4,197	5,985	2,952	4,416	432	444
<b>5</b>	<b>28,211</b>	<b>43,464</b>	<b>4,163</b>	<b>5,907</b>	<b>2,952</b>	<b>4,356</b>	<b>443</b>	<b>456</b>

資料：子育て支援部子育て応援課

## 10-17 ひとり親家庭等ホームヘルプサービス

年 度	(各年度末現在)		
	派 遣 世 帯 数	派 遣 回 数	派 遣 時 間 数
	世帯	回	時間
令和元年度	10	69	198.0
2	9	195	505.0
3	5	121	344.0
4	5	111	268.0
<b>5</b>	<b>9</b>	<b>310</b>	<b>641.0</b>

資料：福祉部福祉管理課

10-18 ひとり親家庭等医療費助成

(各年度末現在)

年 度	総 数		母 子 世 帯		父 子 世 帯		養 育 者	
	受給世帯数	受給対象者数	受給世帯数	受給対象者数	受給世帯数	受給対象者数	受給世帯数	受給対象者数
令和元年度	世帯 3,007	人 4,233	世帯 2,838	人 3,982	世帯 138	人 205	世帯 31	人 46
2	2,965	4,137	2,794	3,881	136	205	35	51
3	2,882	4,052	2,719	3,796	127	204	36	52
4	2,746	3,864	2,588	3,621	124	193	34	50
<b>5</b>	<b>2,684</b>	<b>2,734</b>	<b>2,524</b>	<b>2,568</b>	<b>129</b>	<b>135</b>	<b>31</b>	<b>31</b>

資料：子育て支援部子育て応援課

10-19 子ども医療費助成

(単位：人)

(各年度末現在)

年 度	医 療 証 交 付 対 象 者 数
令和元年度	55,860
2	55,079
3	54,422
4	53,885
<b>5</b>	<b>63,386</b>

資料：子育て支援部子育て応援課

10-20 成年後見制度の利用者数

(単位：人)

(各年末現在)

年	総 数
令和元年	679
2	712
3	730
4	785
<b>5</b>	<b>803</b>

注：数値は東京家庭裁判所の統計に基づく概数

資料：福祉部福祉管理課

10-21 身体障害者手帳所持者数

(単位：人)

(各年度末現在)

年 度	総 数	肢 体 不 自 由	視 覚 障 害	聴 覚 障 害	言 語 障 害	内 部 障 害
令和元年度	14,137	6,567	988	1,355	176	5,051
2	14,017	6,417	997	1,353	180	5,070
3	13,870	6,308	1,001	1,336	179	5,046
4	13,688	6,129	1,005	1,318	181	5,055
<b>5</b>	<b>13,491</b>	<b>5,985</b>	<b>997</b>	<b>1,315</b>	<b>174</b>	<b>5,020</b>

資料：福祉部障害福祉課

10-22 愛の手帳所持者数

(単位：人)

(各年度末現在)

年 度	総 数	最 重 度 ( 1 度 )	重 度 ( 2 度 )	中 度 ( 3 度 )	軽 度 ( 4 度 )
令和元年度	3,520	102	796	826	1,796
2	3,346	97	780	769	1,700
3	3,377	99	788	769	1,721
4	3,466	100	802	768	1,796
<b>5</b>	<b>3,575</b>	<b>106</b>	<b>828</b>	<b>784</b>	<b>1,857</b>

資料：福祉部障害福祉課

### 10-23 障害者福祉サービス状況

(各年度末現在)

年 度	障害者巡回入浴サービス		在宅障害者緊急一時保護		手話通訳者等派遣事業	
	対象者数	延べ利用回数	利用件数	延べ利用日数	手話通訳者等 利用件数	要約筆記者 利用件数
令和元年度	57	1,845	161	459	1,633	41
2	54	1,475	72	250	1,770	23
3	50	1,668	54	199	1,858	32
4	50	1,679	62	163	2,241	46
<b>5</b>	<b>51</b>	<b>1,639</b>	<b>74</b>	<b>186</b>	<b>1,974</b>	<b>62</b>

注：在宅障害者緊急一時保護の施設は、バラシヨウブ、エタンセール、葛飾シヨウブ園及び西水元あやめ園  
資料：福祉部障害福祉課

### 10-24 高齢者福祉サービス状況

サービス事業名	令和3年度	令和4年度	令和5年度	サービス事業名	令和3年度	令和4年度	令和5年度
誕生日祝金贈呈者数	2,722	2,888	<b>3,154</b>	民間食事サービス利用食数	563,462	591,508	<b>565,367</b>
くつろぎ入浴証発行枚数	822	1,254	<b>913</b>	生活支援ショートステイ件数	-	-	<b>1</b>
高齢者クラブ数	142	137	<b>135</b>	シルバーカー給付件数	89	117	<b>98</b>
ゲートボール場数	4	4	<b>4</b>	自立支援住宅改修件数	265	245	<b>246</b>
寝具の乾燥消毒延件数	3,361	3,089	<b>2,727</b>	住宅設備改修件数	171	111	<b>96</b>
出張調髪延件数	2,624	2,818	<b>2,947</b>	位置探索サービス利用者数	5	3	<b>3</b>
紙おむつの支給等延件数	21,531	23,057	<b>24,061</b>				
緊急通報システム利用人数	780	780	<b>848</b>				

資料：福祉部高齢者支援課

### 10-25 もの忘れ予防健診

(各年度末現在)

年 度	一次健診受診者数	一次健診受診率
令和元年度	3,182	9.0
2	4,136	9.7
3	3,102	7.3
4	3,579	8.3
<b>5</b>	<b>3,445</b>	<b>8.1</b>

注1：対象者は、令和元年度は68歳から72歳及び75歳、令和2年度から5年度は68歳から75歳。

注2：受診率は、一次健診受診者数÷対象者数×100

資料：福祉部高齢者支援課

### 10-26 シルバー人材センター

(各年度末現在)

年 度	会 員 数	就 業 実 人 数	受 託 件 数
令和元年度	2,829	2,249	9,834
2	2,823	2,203	8,981
3	2,790	2,136	9,004
4	2,851	2,194	9,023
<b>5</b>	<b>2,863</b>	<b>2,176</b>	<b>8,914</b>

資料：福祉部高齢者支援課

## 10-27 介護保険

### (1) 第1号被保険者数

年 度	総 数	再 掲	
		外 国 人 被 保 険 者	住 所 地 特 例 被 保 険 者
令和元年度	114,538	1,059	1,003
2	114,746	1,114	1,056
3	114,548	1,191	1,115
4	114,215	1,257	1,122
<b>5</b>	<b>114,049</b>	<b>1,345</b>	<b>1,167</b>

### (2) 所得段階別第1号被保険者数

年 度	総 数	第1段階	第2段階	第3段階	第4段階	第5段階	第6段階	第7段階
令和元年度	114,538	25,662	9,610	9,099	13,194	11,351	15,719	13,024
2	114,746	25,447	9,781	9,157	12,659	11,375	15,972	13,142
3	114,548	25,325	10,044	9,386	12,136	11,450	15,851	13,311
4	114,215	25,268	10,378	9,550	11,505	11,314	15,677	13,022
<b>5</b>	<b>114,049</b>	<b>25,250</b>	<b>10,531</b>	<b>9,695</b>	<b>11,083</b>	<b>11,179</b>	<b>15,761</b>	<b>13,053</b>

年 度	第8段階	第9段階	第10段階	第11段階	第12段階	第13段階	第14段階	第15段階
令和元年度	7,838	5,107	1,831	675	465	308	179	476
2	8,001	5,197	1,906	693	500	300	174	442
3	7,980	5,126	1,828	752	467	309	154	429
4	7,721	5,236	1,958	979	665	301	182	459
<b>5</b>	<b>7,830</b>	<b>5,500</b>	<b>1,940</b>	<b>735</b>	<b>485</b>	<b>343</b>	<b>163</b>	<b>501</b>

### (3) 第1号被保険者介護保険料収納状況

年 度	総 数			特 別 徴 収			普 通 徴 収		
	件 数	調 定 額	収 納 額	件 数	調 定 額	収 納 額	件 数	調 定 額	収 納 額
令和元年度	746,196	8,181,970,820	7,998,405,873	582,201	7,112,429,360	7,112,429,360	163,995	1,069,541,460	885,976,513
2	755,345	7,945,762,403	7,781,972,031	576,934	6,810,806,485	6,810,806,485	178,411	1,134,955,918	971,165,546
3	762,936	8,410,948,383	8,245,079,368	577,959	7,143,937,303	7,143,937,303	184,977	1,267,011,080	1,101,142,065
4	752,432	8,456,372,251	8,295,869,207	576,016	7,211,905,625	7,211,905,625	176,416	1,244,466,626	1,083,963,582
<b>5</b>	<b>748,109</b>	<b>8,409,403,187</b>	<b>8,278,304,564</b>	<b>574,346</b>	<b>7,186,733,848</b>	<b>7,186,733,848</b>	<b>173,763</b>	<b>1,222,669,339</b>	<b>1,091,570,716</b>

### (4) 要介護(要支援)認定者数

年 度	総 数	要 支 援 1	要 支 援 2	要 介 護 1	要 介 護 2	要 介 護 3	要 介 護 4	要 介 護 5
令和元年度	23,110	2,391	3,290	3,893	4,907	3,469	2,841	2,319
2	23,427	2,474	3,208	4,118	4,760	3,569	3,007	2,291
3	23,869	2,459	3,095	4,336	4,761	3,666	3,246	2,306
4	23,932	2,364	3,105	4,082	5,036	3,762	3,271	2,312
<b>5</b>	<b>24,948</b>	<b>2,591</b>	<b>3,389</b>	<b>4,424</b>	<b>5,141</b>	<b>3,793</b>	<b>3,268</b>	<b>2,342</b>

### (5) 保険給付状況

年 度	総 額		居 宅 サ ー ビ ス		施 設 サ ー ビ ス		そ の 他 サ ー ビ ス	
	費 用 総 額	保 険 給 付 額	費 用 総 額	保 険 給 付 額	費 用 総 額	保 険 給 付 額	費 用 総 額	保 険 給 付 額
令和元年度	38,666,998,364	34,791,175,440	20,813,171,760	18,652,906,284	11,597,545,862	10,438,642,943	6,256,280,742	5,699,626,213
2	39,736,272,958	35,768,796,802	21,037,101,336	18,863,513,208	12,288,914,710	11,065,895,587	6,410,256,912	5,839,388,007
3	40,909,118,377	36,819,255,273	21,993,448,262	19,735,318,586	12,286,445,056	11,051,105,802	6,629,225,059	6,032,830,885
4	41,550,229,440	37,395,276,492	22,641,446,256	20,323,424,154	12,165,221,232	10,933,893,943	6,743,561,952	6,137,958,395
<b>5</b>	<b>44,263,395,350</b>	<b>39,025,018,581</b>	<b>23,886,757,546</b>	<b>21,439,622,665</b>	<b>13,273,438,454</b>	<b>11,122,802,861</b>	<b>7,103,199,350</b>	<b>6,462,593,055</b>

資料：福祉部介護保険課

### 10-28 介護サービス受給者数

#### (1) 居宅介護（介護予防）サービス

(単位：人) (各年3月利用分)

年	要 介 護 度 別 受 給 者 数							
	総 数	要 支 援 1	要 支 援 2	要 介 護 1	要 介 護 2	要 介 護 3	要 介 護 4	要 介 護 5
令和2年	14,244	543	1,327	2,993	4,137	2,508	1,572	1,164
3	14,519	624	1,323	3,111	4,019	2,541	1,694	1,207
4	15,016	615	1,306	3,291	3,977	2,656	1,858	1,313
5	15,230	605	1,336	3,156	4,230	2,702	1,939	1,262
<b>6</b>	<b>15,854</b>	<b>666</b>	<b>1,491</b>	<b>3,311</b>	<b>4,352</b>	<b>2,755</b>	<b>1,917</b>	<b>1,362</b>

#### (2) 地域密着型（介護予防）サービス

(単位：人) (各年3月利用分)

年	要 介 護 度 別 受 給 者 数							
	総 数	要 支 援 1	要 支 援 2	要 介 護 1	要 介 護 2	要 介 護 3	要 介 護 4	要 介 護 5
令和2年	3,188	-	7	818	1,097	700	335	231
3	3,181	3	6	839	1,062	678	364	229
4	3,396	1	-	924	1,066	731	417	257
5	3,479	1	3	929	1,046	743	491	266
<b>6</b>	<b>3,797</b>	<b>2</b>	<b>3</b>	<b>1,034</b>	<b>1,203</b>	<b>820</b>	<b>458</b>	<b>277</b>

#### (3) 施設介護サービス

(単位：人) (各年3月利用分)

年	施 設 別 受 給 者 数				
	総 数	介 護 老 人 福 祉 施 設	介 護 老 人 保 健 施 設	介 護 療 養 型 医 療 施 設	介 護 医 療 院
令和2年	2,798	1,864	897	24	13
3	2,975	2,011	927	16	21
4	2,924	1,966	919	14	25
5	2,856	1,928	891	6	31
<b>6</b>	<b>2,897</b>	<b>1,989</b>	<b>875</b>	<b>3</b>	<b>30</b>

資料：福祉部介護保険課

### 10-29 介護サービス事業所数

#### (1) 居宅介護サービス

(各年4月1日現在)

年	総 数	居 宅 介 護 支 援	訪 問 介 護	訪 問 入 浴 介 護	訪 問 看 護	訪 問 リ ハ ビ リ テ ー シ ョ ン	通 所 介 護	夜 間 対 応 型 訪 問 介 護	定 期 巡 回 ・ 随 時 対 応 型 訪 問 介 護 看 護
令和2年	686	168	144	5	59	15	75	1	2
3	659	168	138	5	49	7	72	1	3
4	671	161	143	5	52	8	73	1	3
5	689	162	150	6	58	8	73	1	3
<b>6</b>	<b>689</b>	<b>159</b>	<b>156</b>	<b>7</b>	<b>60</b>	<b>5</b>	<b>69</b>	<b>1</b>	<b>3</b>

年	福 祉 用 具 貸 与	短 期 入 所 生 活 介 護	短 期 入 所 療 養 介 護	地 域 密 着 型 通 所 介 護	認 知 症 対 応 型 共 同 生 活 介 護	特 定 施 設 入 居 者 生 活 介 護	通 所 リ ハ ビ リ テ ー シ ョ ン	小 規 模 多 機 能 型 居 宅 介 護	看 護 小 規 模 多 機 能 型 居 宅 介 護
令和2年	38	24	8	86	34	10	12	5	-
3	29	25	8	93	34	11	11	5	-
4	30	25	8	102	34	11	9	5	1
5	28	25	8	106	34	12	9	5	1
<b>6</b>	<b>27</b>	<b>25</b>	<b>8</b>	<b>108</b>	<b>35</b>	<b>12</b>	<b>8</b>	<b>5</b>	<b>1</b>

#### (2) 施設介護サービス

(各年4月1日現在)

年	総 数	介 護 老 人 福 祉 施 設	介 護 老 人 保 健 施 設
令和2年		29	21
3		30	22
4		30	22
5		30	22
<b>6</b>		<b>30</b>	<b>22</b>

資料：福祉部介護保険課

### 10-30 区民葬儀券交付枚数

(各年度末現在)

年 度	取 扱 枚 数			死 亡 者 数
	総 数	戸 籍 住 民 課	区 民 事 務 所	
令和元年度	132	84	48	4,680
2	211	108	103	4,753
3	442	168	274	5,216
4	520	204	316	5,322
<b>5</b>	<b>597</b>	<b>313</b>	<b>284</b>	<b>5,339</b>

資料：福祉部福祉管理課(死亡者数については地域振興部戸籍住民課)

### 10-31 社会福祉施設の状況

(令和6年4月1日現在)

施 設	施 設 数		定 員		施 設	施 設 数		定 員	
	数	人	数	人		数	人	数	人
特別養護老人ホーム(私)	22	2,224	障害児通所施設(私)	65	727				
介護老人保健施設(私)	8	993	心身障害児通所訓練施設(私)	1	-				
地域密着型通所介護(私)	108	1,998	子ども総合センター(区)	1	-				
認知症対応型通所介護(私)	6	63	金町子どもセンター(区)	1	-				
小規模多機能型居宅介護(私)	5	133	保 育 所(区)	37	3,853				
看護小規模多機能型居宅介護(私)	1	29	保 育 所(私)	87	7,521				
認知症高齢者グループホーム	35	621	認 定 こ ど も 園(私)	9	1,625				
養 護 老 人 ホ ー ム(私)	1	140	小 規 模 保 育 事 業 所(私)	15	266				
通所介護事業所(私)	69	2,328	家 庭 的 保 育 事 業 所(私)	14	63				
シニア活動支援センター(区)	1	292	児 童 館(区)	24	-				
子ども発達センター(区)	4	128	子 ども 未 来 プ ラ ザ(区)	3	-				
障害者生活介護事業所(区)	1	60	学 童 保 育 ク ラ ブ(区)	20	-				
地域活動支援センター(区)	1	15	学 童 保 育 ク ラ ブ(私)	73	-				
自立訓練事業所(区)	1	17	児 童 養 護 施 設(私)	2	83				
障害者通所施設(生活介護)(都)	1	20	母 子 生 活 支 援 施 設(私)	2	40				
障害者通所施設(生活介護)(私)	19	556	福 祉 型 障 害 児 入 所 施 設(私)	1	30				
障害者通所施設(就労継続支援A型)(私)	3	80	宿 所 提 供 施 設(特別区人事・厚生事務組合)	1	50				
障害者通所施設(就労継続支援B型)(私)	30	809	宿 泊 所(私)	5	117				
障害者通所施設(就労移行支援)(私)	8	124	障 害 者 通 勤 寮(宿泊型自立訓練)(都)	1	35				
障害者通所施設(自立訓練)(私)	3	41	知 的 障 害 者 グ ル ー プ ホ ー ム(私)	154	755				
障害者通所施設(就労定着支援)(私)	6	-	短 期 入 所 施 設(私)	5	24				
自立生活援助施設(都)	1	-	地 域 生 活 支 援 型 入 所 施 設(私)	1	51				
障 害 児 通 所 施 設(都)	1	25							

注1：学童保育クラブは定員の設定無し。

注2：母子生活支援施設の定員の単位は世帯。

注3：障害者通所施設については、多機能型(1施設で複数のサービス提供)の施設があるため、施設数は延べ数。

資料：福祉部福祉管理課、高齢者支援課、障害福祉課、障害者施設課、介護保険課、西生活課、東生活課、

子育て支援部子育て政策課、子育て応援課、子育て施設支援課、保育課、児童相談部子ども家庭支援課、教育委員会事務局放課後支援課

### 10-32 精神障害者通所訓練施設(民間)

(単位：人)

(令和6年4月1日現在)

施 設 名	サ ー ビ ス 種 別	定 員	1 日 の 利 用 者 数	職 員 数
ピ オ ラ	就労移行支援・就労継続支援B型	26	20.8	8
テ イ ク ハ ー ト 青 戸	就労移行支援	20	16.4	7
テ イ ク ハ ー ト 金 町	就労移行支援	20	19.6	9
あ す な ろ の 家	就労継続支援B型	20	18.6	6
第 2 あ す な ろ の 家	就労継続支援B型	20	13.9	9
さ く ら ハ ウ ス	就労継続支援B型	20	18.5	6
グ リ ー ン カ フ エ	就労継続支援B型	20	8.5	7
手 ま り	就労継続支援B型	20	7.4	7
生 活 訓 練 セ ン タ ー そ う	生活訓練	20	11.2	7

注：職員数には非常勤職員を含む。

資料：健康部保健予防課

### 10-33 精神障害者地域活動支援センター（民間）

(単位：人) (令和6年4月1日現在)

施設名	定員	1日の利用者数	職員数
コバンの家	-	10.7	5
あすなろの家	-	-	-
もっくぎ	-	4.2	5
な	-	12.7	7

注1：職員数には非常勤職員を含む。  
 注2：あすなろの家は、令和4年9月5日から建替えのため活動休止している。  
 資料：健康部保健予防課

### 10-34 精神障害者グループホーム（民間）

(単位：人) (令和6年4月1日現在)

施設名	定員	施設名	定員
グループまどか	5	わおん障がい者グループホーム水元（ファンタジスタ水元）	5
グループまどかII	7	わおん障がい者グループホーム水元（東水元ユニットA）	5
アルプスホーム	7	わおん障がい者グループホーム水元（東水元ユニットB）	5
アルプスホームII	7	わおん障がい者グループホーム水元（東金町ユニット）	5
アルプスホームIII	5	グループホーム結（結）	7
ふれにあ本舗	7	グループホーム結（笑I）	5
すずらんハウス金町（コーポユニット）	4	グループホーム結（笑II）	6
すずらんハウス金町（プティユニット）	5	グループホーム結（笑III）	4
すずらんハウス金町（ロゼユニット）	4	グループホーム結（笑IV）	4
しばまた夢の家I	6	グループホーム結（楽）	4
しばまた夢の家II	4	グループホーム咲	6
ドリームハウスキャット（堀切菖蒲園）	7	グループホームあんず（亀有）	5
わおん障がい者グループホームお花茶屋（青戸ユニット）	4	グループホームあんず（金町）	7
わおん障がい者グループホームお花茶屋（お花茶屋ユニット）	8	グループホームあんず（小岩）	5
わおん障がい者グループホーム水元（西水元ユニットA）	4	L I F I L L 葛飾	7
わおん障がい者グループホーム水元（西水元ユニットB）	5		

資料：健康部保健予防課

### 10-35 介護保険施設（民間）

#### (1) 介護老人福祉施設（特別養護老人ホーム）

(単位：人) (令和6年4月1日現在)

施設名	所在地	開設年月日	定員	施設名	所在地	開設年月日	定員
中川園	西水元4-5-1	S43.5.1	130	ル・ソラリオン葛飾	青戸4-16-7	H19.4.1	140
水元ふれあいの家	水元1-26-20	S63.3.1	90	エトワール	新宿6-2-13	H21.6.1	170
水元園	西水元4-6-1	S63.4.1	100	東かなまち桜園	東金町2-13-10	H25.4.1	140
奥戸くつろぎの郷	奥戸3-25-1	H4.6.1	88	パタフライヒル細田	細田4-20-14	H25.5.1	80
すずららホーム	西新小岩3-37-27	H10.5.1	80	かつしか苑亀有	亀有1-6-11	H26.8.1	83
東四つ木ほほえみの里	東四つ木2-26-15	H10.6.1	123	アンプル宝町	宝町1-2-9	H27.6.1	120
西水元あやめ園	西水元2-2-8	H11.6.1	94	第二奥戸くつろぎの郷	奥戸3-25-23	H29.4.1	20
西水元ナーシングホーム	西水元6-12-2	H12.5.1	57	スマイルホーム西井堀	奥戸3-24-15	H29.6.1	144
葛飾やすらぎの郷	新宿3-4-10	H13.4.1	91	ケアホーム葛飾	小菅1-35-10	R2.4.1	120
癒しの里青戸	青戸8-18-13	H14.4.1	60	癒しの里西亀有	西亀有3-18-6	R2.8.1	120
かつしか苑	白鳥2-9-18	H15.4.1	100				
癒しの里亀有	亀有2-60-5	H17.10.1	74				

資料：福祉部介護保険課

#### (2) 介護老人保健施設

(単位：人) (令和6年4月1日現在)

施設名	所在地	開設年月日	定員	施設名	所在地	開設年月日	定員
東京愛育苑ケアレジデンス	水元3-13-2	H6.1.6	100	お花茶屋ロイヤルケアセンター	四つ木5-19-7	H17.6.1	150
老人保健施設花の木	新宿2-16-4	H9.7.11	96	青戸こはるびの里	青戸7-34-6	H18.4.1	150
アルターかつしかばし	東金町7-30-14	H10.3.31	77	リハビリケアかつしか	西新小岩3-37-8	H24.6.1	120
葛飾ロイヤルケアセンター	堀切2-66-17	H12.12.1	150				
ケア新小岩	東新小岩2-1-12	H13.3.12	150				

資料：福祉部介護保険課

#### (3) ケアハウス（介護専用型）

(単位：人) (令和6年4月1日現在)

施設名	所在地	開設年月日	定員
ケアハウス葛飾敬寿園	新宿3-19-19	H19.2.1	40
ル・ソラリオン葛飾	青戸4-16-7	H19.4.1	20

資料：福祉部福祉管理課

### 10-36 養護老人ホーム（民間）

(単位：人) (令和6年4月1日現在)

施設名	所在地	開設年月日	常勤職員数	定員	入所者数	
					総数	うち前年度新規入所者
高砂園	西水元4-5-1	S26.5.18	16	140	106	24

資料：福祉部高齢者支援課

### 10-37 高齢者総合相談センター（地域包括支援センター）

(令和6年4月1日現在)

施設名	所在地	開設年月日	専任職員数	相談延件数	相談実人数
高齢者総合相談センター水元	水元1-26-20 特別養護老人ホーム水元ふれあいの家内	H6.7.1	11	4,602	1,480
高齢者総合相談センター水元公園	南水元4-27-13 藤屋ビル1階	H30.7.2	水元を含む	4,492	1,430
高齢者総合相談センター新宿	新宿2-16-4 介護老人保健施設花の木内	H9.8.1	11	5,183	1,897
高齢者総合相談センター金町	東金町1-36-1-108 UR都市機構金町駅前団地1号棟内	H23.3.28	新宿を含む	6,484	2,000
高齢者総合相談センター高砂	高砂3-27-12	H18.4.1	13	9,695	3,328
高齢者総合相談センター柴又	柴又1-47-7-102	H23.4.18	高砂を含む	5,345	1,730
高齢者総合相談センター青戸	青戸3-13-19 グループホーム青戸併設	H18.4.1	12	8,984	1,905
高齢者総合相談センター亀有	亀有4-31-18 ケイハイツ I 105	H22.7.1	青戸を含む	8,102	2,067
高齢者総合相談センター堀切	堀切2-66-17 介護老人保健施設葛飾ロイヤルケアセンター内	H12.12.1	14	7,842	3,074
高齢者総合相談センターお花茶屋	お花茶屋2-4-23 センターフィールドビル101	H23.9.21	堀切を含む	6,131	2,143
高齢者総合相談センター東四つ木	東四つ木2-27-1 特別養護老人ホーム東四つ木ほほえみの里向かい	H10.6.1	13	6,855	2,179
高齢者総合相談センター立石	立石6-19-10 S・Kビル1階	H23.11.1	東四つ木を含む	8,619	1,964
高齢者総合相談センター奥戸	奥戸3-25-1 特別養護老人ホーム奥戸くつろぎの郷内	H5.7.5	14	8,595	2,976
高齢者総合相談センター新小岩	新小岩1-49-10 第5デカビル1階	H23.10.3	奥戸を含む	3,857	1,774

注1：相談延件数及び相談実人数は令和5年度のもの。  
 注2：水元、新宿、堀切、東四つ木、奥戸は、在宅介護支援センターとしての開設年月日を記載している。  
 注3：地域包括支援センターが、高齢者の総合相談窓口であることが容易にわかるように、通称名として高齢者総合相談センターを使用している。  
 資料：福祉部高齢者支援課

### 10-38 区が設置し、社会福祉法人に設置主体を移管した高齢者福祉施設

#### (1) 介護老人福祉施設（特別養護老人ホーム）

(単位：㎡) (令和6年4月1日現在)

施設名	所在地	建築年月	建築延面積	併設施設
水元ふれあいの家	水元1-26-20	S62.12	3,898.37	老人デイサービスセンター、高齢者総合相談センター
奥戸くつろぎの郷	奥戸3-25-1	H4.3	4,948.55	老人デイサービスセンター、短期入所生活介護、高齢者総合相談センター
東四つ木ほほえみの里	東四つ木2-26-15	H10.3	6,336.49	短期入所生活介護、高齢者総合相談センター
西水元あやめ園	西水元2-2-8	H11.3	4,771.46	老人デイサービスセンター、短期入所生活介護

注1：水元ふれあいの家及び奥戸くつろぎの郷の建築延面積は、老人デイサービスセンター及び高齢者総合相談センター分を含む。  
 注2：東四つ木ほほえみの里の建築延面積は、高齢者総合相談センター分を含む。  
 注3：西水元あやめ園の建築延面積は、老人デイサービスセンター分を含まない。  
 資料：福祉部福祉管理課

#### (2) 老人デイサービスセンター

(単位：㎡) (令和6年4月1日現在)

施設名	所在地	建築年月	建築延面積	併設施設
水元在宅サービスセンター	水元1-26-20	S62.12	170.79	特別養護老人ホーム、高齢者総合相談センター
東堀切在宅サービスセンター	東堀切2-28-6-101	H3.2	710.00	
奥戸在宅サービスセンター	奥戸3-25-1	H4.3	475.91	特別養護老人ホーム、高齢者総合相談センター
亀有在宅サービスセンター	亀有1-10-14-101	H6.3	689.92	
東四つ木在宅サービスセンター	東四つ木4-44-2-101	H8.3	810.13	
東新小岩在宅サービスセンター	東新小岩3-8-6-101	H9.3	754.78	
西水元在宅サービスセンター	西水元2-2-8	H11.3	159.73	特別養護老人ホーム

資料：福祉部福祉管理課



## 10-39 区が設置支援を行った高齢者福祉施設等

### (1) 養護老人ホーム

(単位：㎡) (令和6年4月1日現在)

施設名	所在地	建築年月	建築延面積	併設施設
高砂園	西水元4-5-1	H4.3	4,280.82	

資料：福祉部福祉管理課

### (2) 介護老人福祉施設（特別養護老人ホーム）

(単位：㎡) (令和6年4月1日現在)

施設名	所在地	建築(改築)年月	建築延面積	併設施設
中川園	西水元4-5-1	H9.3	3,743.66	老人デイサービスセンター、短期入所生活介護
水元園	西水元4-6-1	S63.3	2,970.00	
すずうらホーム	西新小岩3-37-27	H10.2	3,995.45	老人デイサービスセンター、短期入所生活介護
西水元ナーシングホーム	西水元6-12-2	H12.1	2,225.89	短期入所生活介護
葛飾やすらぎの郷	新宿3-4-10	H13.2	3,627.36	老人デイサービスセンター、短期入所生活介護
癒しの里青戸	青戸8-18-13	H14.2	2,811.39	老人デイサービスセンター、短期入所生活介護
かつしか苑	白鳥2-9-18	H15.2	3,712.12	老人デイサービスセンター、認知症高齢者グループホーム
癒しの里亀有	亀有2-60-5	H17.7	3,986.77	短期入所生活介護
ル・ソラリオン葛飾	青戸4-16-7	H19.1	8,021.78	老人デイサービスセンター、短期入所生活介護、ケアハウス(介護専用型)
エトワール	新宿6-2-13	H21.3	8,730.06	老人デイサービスセンター、短期入所生活介護
東かなまち桜園	東金町2-13-10	H25.1	7,694.71	短期入所生活介護、認可保育所
バタフライヒル細田	細田4-20-14	H25.1	3,761.27	短期入所生活介護
かつしか苑亀有	亀有1-6-11	H26.6	3,860.24	短期入所生活介護
アンブル宝町	宝町1-2-9	H27.3	5,470.39	老人デイサービスセンター、短期入所生活介護
第二奥戸くつろぎの郷	奥戸3-25-23	H28.12	781.54	
スマイルホーム西井堀	奥戸3-24-15	H29.3	6,908.68	短期入所生活介護
ケアホーム葛飾	小菅1-35-10	R元.10	6,440.26	短期入所生活介護
癒しの里西亀有	西亀有3-18-6	R2.5	6,012.72	短期入所生活介護

資料：福祉部福祉管理課

### (3) 介護老人保健施設

(単位：㎡) (令和6年4月1日現在)

施設名	所在地	建築年月	建築延面積	併設施設
東京愛育苑ケアレジデンス	水元3-13-2	H5.9	3,129.59	通所リハビリテーション、短期入所療養介護
老人保健施設花の木	新宿2-16-4	H9.6	3,014.55	通所リハビリテーション、短期入所療養介護、高齢者総合相談センター
アルターかつしかばし	東金町7-30-14	H10.2	2,120.24	通所リハビリテーション、短期入所療養介護
葛飾ロイヤルケアセンター	堀切2-66-17	H12.10	5,616.64	通所リハビリテーション、短期入所療養介護、高齢者総合相談センター
ケア新小岩	東新小岩2-1-12	H13.1	6,901.38	通所リハビリテーション、短期入所療養介護
お花茶屋ロイヤルケアセンター	四つ木5-19-7	H17.2	5,683.39	通所リハビリテーション、短期入所療養介護
青戸こはるびの里	青戸7-34-6	H18.1	8,161.41	通所リハビリテーション、短期入所療養介護、短期入所生活介護
リハビリケアかつしか	西新小岩3-37-8	H24.3	5,812.43	通所リハビリテーション、短期入所療養介護、訪問リハビリテーション

資料：福祉部福祉管理課

### (4) 老人デイサービスセンター

(単位：㎡) (令和6年4月1日現在)

施設名	所在地	建築年月	建築延面積	併設施設
西新小岩在宅サービスセンター	西新小岩3-37-27	H10.2	421.55	特別養護老人ホーム、短期入所生活介護
新宿在宅サービスセンター	新宿3-4-10	H13.2	355.49	特別養護老人ホーム、短期入所生活介護
癒しの里青戸デイサービスセンター	青戸8-18-13	H14.2	336.39	特別養護老人ホーム、短期入所生活介護
デイサービスセンターかつしか苑	白鳥2-9-18	H15.2	454.24	特別養護老人ホーム、認知症高齢者グループホーム
ル・ソラリオン葛飾	青戸4-16-7	H19.1	176.90	特別養護老人ホーム、短期入所生活介護、ケアハウス(介護専用型)
きらら介護サービス和(なごみ)	堀切7-7-16	H21.3	171.76	
認知症対応型デイサービスベガス	新宿6-2-13	H21.3	204.19	特別養護老人ホーム、短期入所生活介護

資料：福祉部福祉管理課

## (5) 認知症対応型共同生活介護 (認知症高齢者グループホーム)

(単位: m <sup>2</sup> )		(令和6年4月1日現在)				
施設名	所在地	建築年月	建築延面積	併設施設	施設	
グループホームかつしか苑	白鳥2-9-18	H15.2	432.89	特別養護老人ホーム、老人デイサービスセンター		
グループホームみやびの里西水元	西水元3-13-12	H16.5	499.98			
街かどケアホームこころ	東水元3-3-11	H16.7	921.78			
グループホームかなまち	東金町2-23-15	H16.9	324.28	老人デイサービスセンター		
グループホームソレイユの里	亀有2-68-16	H19.5	453.46			
グループホームソレイユの家	東立石4-20-1	H20.3	473.92			
きんとん雲	細田1-15-2	H20.3	473.69			
助さん・格さん	新宿1-23-12	H22.3	455.84	小規模多機能型居宅介護		
愛の家グループホーム葛飾奥戸	奥戸5-16-2	H22.12	607.10			
第2かつしか苑グループホーム	堀切7-8-3	H23.3	551.80	認可保育所		
おいちゃん・おぼちゃん	柴又5-30-10	H23.8	544.23	小規模多機能型居宅介護		
グループホームソレイユの華	お花茶屋2-1-2	H23.11	434.98			
セントケアホームお花茶屋	宝町2-11-18	H24.2	516.01	小規模多機能型居宅介護		
グループホームウェルフォース堀切	堀切7-14-17	H24.2	403.94			
グループホームみやびの里亀有	亀有4-2-14	H24.2	522.57			
グループホームアローズ新宿	新宿2-2-14	H24.2	452.73			
愛の家グループホーム葛飾青戸	青戸5-5-5	H25.1	586.74			
エブリィ！トーリツ立石	立石8-48-1	H25.2	517.11	サービス付き高齢者向け住宅		
てんでこ	奥戸7-16-15	H26.3	546.92	小規模多機能型居宅介護		
たまごかけごはん	東立石2-18-4	H26.9	540.79			
愛の家グループホーム葛飾西亀有	西亀有2-8-14	H27.2	597.50			
コンフォートフィオーレ高砂	高砂2-27-17	H27.7	505.42			
グループホームエクセレント水元公園	東金町5-48-21	H28.10	523.15			
はなまるホーム青戸	青戸6-20-12	H30.2	591.14			
コンフォートフィオーレ堀切	堀切7-17-10	H30.3	501.89	小規模多機能型居宅介護		
愛・グループホーム東金町	東金町5-34-7	R2.2	564.98			
グループホームきらら高砂	高砂3-25-16	R5.10	498.68			
コンフォートフィオーレ東堀切	東堀切1-15-21	R6.2	516.04			

資料：福祉部福祉管理課

## (6) 小規模多機能型居宅介護

(単位: m <sup>2</sup> )		(令和6年4月1日現在)				
施設名	所在地	建築年月	建築延面積	併設施設	施設	
紋どころ	新宿1-23-12	H22.3	202.39	認知症高齢者グループホーム		
人情柴又	柴又5-30-10	H23.8	232.17	認知症高齢者グループホーム		
セントケアお花茶屋	宝町2-11-18	H24.2	208.05	認知症高齢者グループホーム		
ピカソ	奥戸7-16-15	H26.3	236.13	認知症高齢者グループホーム		
コンフォートエルバ堀切	堀切7-17-10	H30.3	208.12	認知症高齢者グループホーム		

資料：福祉部福祉管理課

## (7) 看護小規模多機能型居宅介護

(単位: m <sup>2</sup> )		(令和6年4月1日現在)				
施設名	所在地	建築年月	建築延面積	併設施設	施設	
ふれあ看護小規模多機能型居宅介護事業所	青戸5-30-15	R3.3	355.43	訪問看護		

資料：福祉部福祉管理課

## (8) ケアハウス (介護専用型)

(単位: m <sup>2</sup> )		(令和6年4月1日現在)				
施設名	所在地	建築年月	建築延面積	併設施設	施設	
ケアハウス葛飾敬寿園	新宿3-19-19	H18.12	2,348.38	短期入所生活介護		
ル・ソラリオン葛飾	青戸4-16-7	H19.1	1,057.30	特別養護老人ホーム、短期入所生活介護、老人デイサービスセンター		

資料：福祉部福祉管理課

(9) 短期入所生活介護 (ショートステイ)

(単位:㎡) (令和6年4月1日現在)

施設名	所在地	建築年月	建築延面積	併設施設
中川園	西水元4-5-1	H9.3	3,743.66	特別養護老人ホーム、老人デイサービスセンター
奥戸くつろぎの郷	奥戸3-25-1	H4.3	4,948.55	特別養護老人ホーム、老人デイサービスセンター、高齢者総合相談センター
すずうらホーム	西新小岩3-37-27	H10.2	3,995.45	特別養護老人ホーム、老人デイサービスセンター
東四つ木ほほえみの里	東四つ木2-26-15	H10.3	6,336.49	特別養護老人ホーム、高齢者総合相談センター
西水元あやめ園	西水元2-2-8	H11.3	4,771.46	特別養護老人ホーム、老人デイサービスセンター
西水元ナーシングホーム	西水元6-12-2	H12.1	2,225.89	特別養護老人ホーム
葛飾やすらぎの郷	新宿3-4-10	H13.2	3,627.36	特別養護老人ホーム、老人デイサービスセンター
癒しの里青戸	青戸8-18-13	H14.2	2,811.39	特別養護老人ホーム、老人デイサービスセンター
癒しの里亀有	亀有2-60-5	H17.7	3,986.77	特別養護老人ホーム
こはるび	青戸7-34-6	H18.1	8,161.41	介護老人保健施設、短期入所療養介護
葛飾敬寿園	新宿3-19-19	H18.12	2,348.38	ケアハウス(介護専用型)
ル・ソラリオン葛飾	青戸4-16-7	H19.1	8,021.78	特別養護老人ホーム、老人デイサービスセンター、ケアハウス(介護専用型)
エトワール	新宿6-2-13	H21.3	8,730.06	特別養護老人ホーム、老人デイサービスセンター
東かなまち桜園	東金町2-13-10	H25.1	7,694.71	特別養護老人ホーム、認可保育所
バタフライヒル細田	細田4-20-14	H25.1	3,761.27	特別養護老人ホーム
かつしか苑亀有	亀有1-6-11	H26.6	3,860.24	特別養護老人ホーム
アンブル宝町	宝町1-2-9	H27.3	5,470.39	特別養護老人ホーム、老人デイサービスセンター
スマイルホーム西井堀	奥戸3-24-15	H29.3	6,908.68	特別養護老人ホーム
ケアホーム葛飾	小菅1-35-10	R元.10	6,440.26	特別養護老人ホーム
癒しの里西亀有	西亀有3-18-6	R2.5	6,012.72	特別養護老人ホーム

資料: 福祉部福祉管理課

(10) 夜間対応型訪問介護

(令和6年4月1日現在)

事業所名	所在地	開設年月日	併設施設
S O M P O ケ ア 在宅老人ホーム葛飾	葛飾区青戸3-33-14 サンブラザビル6階	H19.3.1	定期巡回・随時対応型訪問介護看護

資料: 福祉部福祉管理課

(11) 定期巡回・随時対応型訪問介護看護

(令和6年4月1日現在)

事業所名	所在地	開設年月日	併設施設
S O M P O ケ ア 在宅老人ホーム葛飾	葛飾区青戸3-33-14 サンブラザビル6階	H28.10.1	夜間対応型訪問介護
ミアヘルサ定期巡回サービス 東新小岩	東新小岩4-11-10	H30.10.1	サービス付き高齢者向け住宅
ウエルフォース定期巡回・随時 対応型訪問介護看護ステーション	白鳥2-10-7	R2.12.1	サービス付き高齢者向け住宅

資料: 福祉部福祉管理課

10-40 区が設置した障害者福祉施設

(1) 障害者福祉センター

(単位:人) (令和6年4月1日現在)

施設名	サービス種別	専任職員数	定員
子ども発達センター	児童発達支援	17	40
子ども発達センター堀切分室	児童発達支援	4	32
障害者生活介護事業所	生活介護	17	60
地域活動支援センター	地域活動支援センター	3	15
自立訓練事業所	自立訓練(機能訓練・生活訓練)	4	17
子ども発達センター水元分室	児童発達支援	5	32
子ども発達センター新小岩分室	児童発達支援	8	24

資料: 福祉部障害者施設課

(2) その他の障害者福祉施設

(単位:人) (令和6年4月1日現在)

施設名	登録者数	専任職員数
障害者就労支援センター	1,386	3

注: 水元学び交流館身体障害者コーナーは、「9-7水元学び交流館」に掲載。

資料: 福祉部障害福祉課

10-41 区が設置し、社会福祉法人に運営主体を移管した障害者福祉施設

(単位：㎡) (令和6年4月1日現在)

施設名	所在地	開設年月日	建築年月	建築延面積	サービス種別	管理運営
さね川福祉作業所	東四つ木3-8-10	H17.4.1	S45.2	731.78	就労継続支援B型	(社福)武蔵野会
水元そよかぜ園	水元5-16-11	H17.4.1	S57.10	1,647.14	生活介護、就労継続支援B型	(社福)手をつなぐ福祉会
高砂福祉館	高砂5-10-1	H16.4.1	H2.8	1,406.46	生活介護、就労継続支援B型	(社福)東京都手をつなぐ育成会
鎌倉福祉館	鎌倉3-7-1	H16.4.1	H4.5	365.67	生活介護	(社福)東京都手をつなぐ育成会
奥戸福祉館	奥戸3-17-4-101	H16.4.1	H6.2	825.49	生活介護、就労継続支援B型	(社福)原町成年寮
西水元福祉館	西水元3-11-1	H16.4.1	H7.11	1,416.33	生活介護、就労継続支援B型	(社福)東京都手をつなぐ育成会
白鳥福祉館	白鳥4-8-1	H16.4.1	H10.2	1,004.38	生活介護、就労継続支援B型	(社福)武蔵野会
東堀切くすのき園	東堀切1-21-3	H16.4.1	H13.10	1,336.26	生活介護	(社福)武蔵野会

資料：福祉部障害福祉課

10-42 民間社会福祉法人等が運営する障害者福祉施設

(1) 障害者通所施設

(令和6年4月1日現在)

施設名	所在地	サービス種別	管理運営
葛飾しょうぶ園	高砂2-8-1	生活介護、就労継続支援B型	(社福)手をつなぐ福祉会
青戸しょうぶ園	青戸5-20-6	就労継続支援B型	(社福)手をつなぐ福祉会
しょうぶエバンズ	奥戸1-1-1	就労移行支援、就労定着支援、就労継続支援B型	(社福)手をつなぐ福祉会
パランしょうぶ園	青戸8-24-27	生活介護、自立訓練(生活訓練)	(社福)手をつなぐ福祉会
かがやけ共同作業所	細田3-5-3	生活介護	(社福)かがやけ福祉会
かがやけ第2共同作業所	新宿1-1-15	就労継続支援B型	(社福)かがやけ福祉会
生活介護事業所アンジュ	立石1-7-29	生活介護	(社福)原町成年寮
フォレスト	立石5-10-10 立石5-16-3	就労移行支援、自立訓練(生活訓練)	(社福)原町成年寮
シヤイン	奥戸2-1-8	生活介護、就労継続支援B型	(社福)原町成年寮
Crافت	東堀切1-16-22	就労継続支援B型、生活介護	(社福)原町成年寮
生活介護事業所シャングリラ	東立石2-17-14	生活介護	(社福)原町成年寮
こすもす	東四つ木3-49-10	生活介護	NPO法人むう
就労支援センターファンタジア	細田5-16-11(ファンタジア) 細田5-14-17 (パン工房＆ママ) 柴又7-9-16 (柴又まちの駅)	就労継続支援B型	NPO法人おおぞら会
かがやき夢工場	小菅4-8-6	就労継続支援B型	かがやき株式会社
東京都葛飾福祉工場	金町2-8-20(金町工場) 立石3-10-18(立石工場)	就労移行支援、就労継続支援A型、 就労継続支援B型	(社福)東京コロニー
東京都立東大和療育センター分園よつぎ療育園	東四つ木4-44-1-101	生活介護	東京都指定管理者(社福)全国重症心身障害児(者)を守る会
レッツ・エンジョイ	堀切2-6-4	就労継続支援B型	株式会社オフィス華
就労支援施設すずかぜ・新宿	新宿2-15-10	就労継続支援B型、自立訓練(生活訓練)	NPO法人めぐみの
やすらぎリバーシティ	新小岩1-5-2	生活介護、就労継続支援B型	(社福)草佑会
アップドラフト	東金町1-42-10	就労継続支援A型	UpDraft合同会社
あさひ	金町6-5-8	就労移行支援、就労定着支援、就労継続支援B型	株式会社ビジネスパートナーズ
ファーストプランニング	柴又6-12-18	就労継続支援A型	合同会社1st-planning
叶	南水元2-23-20	就労継続支援B型	フューチャーダイアリー株式会社
Cocorport新小岩駅前Office	西新小岩1-3-11-5F	就労移行支援、就労定着支援	株式会社コルポート
はつね立石	立石7-31-5	生活介護	合同会社ユーマ・ミュージズ
花だよりリアン	西新小岩4-31-2	就労継続支援B型	株式会社静文堂
りmixstudioとら	奥戸2-32-5 (りmix studio とら) 新小岩2-9-5-0001 (りmix store ゆきひょう)	就労継続支援B型	株式会社むげngo design
テイクハート金町	東金町1-42-5-6F	就労移行支援	(一社)テイクハート
テイクハート青戸	青戸3-27-11-6F	就労移行支援	(一社)テイクハート
グリーンカフェ	新小岩1-49-2-3F	就労継続支援B型	(一社)ライフステップ
障がい者生活介護事業所スプラウト柴又	柴又6-36-14	生活介護	(社福)アストリー
ナーシングルームぼのぼ	東金町3-41-27	生活介護	株式会社ウッディ
アレーズ秋桜生活介護サービス	水元2-20-10	生活介護	(社福)永春会
ドンと来い亀有	亀有2-34-5-2F	就労継続支援B型	株式会社おもつな

(2) 障害児通所施設

(令和6年4月1日現在)

施設名	所在地	サービス種別	管理運営
のぞみ発達支援室たかさご	高砂7-26-3	児童発達支援、放課後等デイサービス	(社福)のゆり会
【児童発達支援センター】 のぞみ学園かめあり	亀有2-22-11	児童発達支援、放課後等デイサービス	(社福)のゆり会
風の子キッズ	西水元5-11-3	児童発達支援	NPO法人風の子会
葛飾幼児グループ	四つ木5-6-7	児童発達支援	NPO法人葛飾幼児グループ
【児童発達支援センター】 高砂発達支援センター	高砂3-26-9	児童発達支援	(社福)常盤会
東京都立東大和療育センター分園 よつば療育	東四つ木4-44-1-101	児童発達支援	東京都指定管理者 (社福)全国重症心身障害児(者)を守る会
児童発達支援・放課後等デイサービス つばさクラブ高砂	高砂8-28-12	児童発達支援、放課後等デイサービス	株式会社ツバサ
児童発達支援・放課後等デイサービス つばさクラブ青砥	青戸6-4-25-102	児童発達支援、放課後等デイサービス	株式会社ツバサ
放課後等デイサービス つばさクラブ青砥駅前	青戸3-27-11	放課後等デイサービス	株式会社ツバサ
LDサポート・療育ソラアルSSE	亀有5-34-10-201	児童発達支援、放課後等デイサービス	ソラアル株式会社
LDサポート・療育ソラアルPIA	亀有5-27-8-201	児童発達支援、放課後等デイサービス	ソラアル株式会社
ぶれゾンクラブ金町	東金町3-41-18	児童発達支援、放課後等デイサービス	(一社)フロレゾン
ぶれゾンクラブFind	南水元4-12-21	児童発達支援、放課後等デイサービス	(一社)フロレゾン
児童デイサービスあい	南水元2-5-8	放課後等デイサービス	有限会社スタンドヒルズ
児童デイサービス「優」	西水元1-18-1	放課後等デイサービス	有限会社スタンドヒルズ
ゆりのねこどもDayさぼーとII	四つ木1-29-15	放課後等デイサービス	有限会社ライフサイエンス
かつしか風の子クラブ	西水元5-11-3	放課後等デイサービス	NPO法人風の子会
児童デイサービスにじいろ立石	立石8-53-4	放課後等デイサービス	NPO法人にじいろ
児童デイサービスにじいろ柴又	柴又7-14-4	放課後等デイサービス	NPO法人にじいろ
スマートキッズプラス亀有	亀有3-13-2	放課後等デイサービス	スマートキッズ株式会社
広伸会東新小岩教室	東新小岩5-18-1	放課後等デイサービス	日本福祉研究所株式会社
広伸会西新小岩教室	西新小岩4-29-8	放課後等デイサービス	日本福祉研究所株式会社
広伸会奥戸教室	奥戸1-18-18	放課後等デイサービス	日本福祉研究所株式会社
広伸会白鳥教室	白鳥3-6-12	放課後等デイサービス	日本福祉研究所株式会社
広伸会亀有教室	亀有2-73-10	放課後等デイサービス	日本福祉研究所株式会社
あしたも笑顔金町	東金町2-11-6	放課後等デイサービス	シンビオシス株式会社
あしたも笑顔anela	柴又4-11-7	児童発達支援、放課後等デイサービス	シンビオシス株式会社
アポロキッズクラブ	白鳥3-31-9	放課後等デイサービス	株式会社カルナ
アポロキッズクラブ東堀切	東堀切3-7-3	放課後等デイサービス	株式会社カルナ
アポロキッズクラブお花茶屋	お花茶屋2-4-18	放課後等デイサービス	株式会社カルナ
放課後等デイサービスつばみ	堀切7-23-4	放課後等デイサービス	株式会社キャン・プランナー
放課後等デイサービスゆめ	青戸1-9-23	放課後等デイサービス	株式会社COCO
放課後等デイサービスキッズパーク	小菅4-10-6	放課後等デイサービス	株式会社オン
ハッピーテラス葛飾高砂	高砂3-11-14-106	放課後等デイサービス	株式会社愛和
ハッピーテラスキッズ葛飾金町ルーム	金町3-20-9	児童発達支援	株式会社愛和
このこのリーフ葛飾	東金町1-40-4	放課後等デイサービス	(一社)ハッピーライフ
はーとDEサンタ	水元3-9-11	児童発達支援、放課後等デイサービス	株式会社ウッディ
ナーシングルームぼのぼの	東金町3-41-27	児童発達支援、放課後等デイサービス	株式会社ウッディ
重症児デイサービスdash	宝町2-6-14	児童発達支援、放課後等デイサービス	NPO法人ダッシュ
デイサービスdash新小岩	東新小岩5-17-11-102	放課後等デイサービス	NPO法人ダッシュ
児童発達支援はぐるまランド水元	水元1-26-8-201	児童発達支援	コノアス合同会社
児童発達支援はぐるまランド綾瀬	西亀有2-20-5	児童発達支援	コノアス合同会社
ジュガール放課後デイ (児童発達支援併設)西新小岩	西新小岩3-26-5	児童発達支援、放課後等デイサービス	株式会社アニスピホールディングス
ルールスメイト新小岩	東新小岩5-17-11-101	放課後等デイサービス	株式会社ケア21
放課後等デイサービスウィズ・ユア葛飾区役所前	立石7-10-21-101	児童発達支援、放課後等デイサービス	株式会社共栄オーメック
放課後等デイサービスウィズ・ユア柴又駅前	柴又6-7-4	児童発達支援、放課後等デイサービス	株式会社共栄オーメック
放課後等デイサービスAloha	東新小岩6-25-12	児童発達支援、放課後等デイサービス	株式会社サンフォレスト
コベルプラス金町教室	東金町3-31-4	児童発達支援	株式会社アイ・エス・シー
ふたばこどもセンター	金町2-15-8	児童発達支援	学園 双葉学園

(3) 心身障害児通所訓練施設

(令和6年4月1日現在)

施設名	所在地	管理運営
のぞみ発達クリニック	高砂7-26-3	(社福)のゆり会

(4) 地域生活支援型入所施設

(令和6年4月1日現在)

施設名	所在地	管理運営
パラシヨうぶ	青戸8-24-27	(社福)手をつなぐ福祉会

(5) 自立生活援助施設

(令和6年4月1日現在)

施設名	所在地	管理運営
はんもつく	東立石2-17-14-3F	(社福)原町成年寮
自立生活援助ワンピース	青戸7-22-2-105	(一社)かがやき

注：生活介護事業所アンジュは休止中  
資料：福祉部障害福祉課

### 10-43 母子生活支援施設（民間）

（令和6年4月1日現在）

施設名	開設（認可）年月日	建築延面積	世帯定数	入所世帯数	実人員
（私立）	H24.4.1	1,731.57 <sup>m<sup>2</sup></sup>	20	13	33
（私立）	S31.8.1	1,062.92	20	15	37

資料：子育て支援部子育て応援課

### 10-44 児童福祉施設（民間）

（単位：人）

（令和6年4月1日現在）

施設名	所在地	種別	定員
希望の家	青戸4-14-15	養護施設	43
東京愛育苑向島学園	水元3-13-8	養護施設	40
アレーズ秋桜（こすもす）	水元2-20-10	ろうあ児施設	30

資料：児童相談部児童相談課、福祉部障害福祉課

### 10-45 児童相談所の相談受付状況

（各年度末現在）

年	総数	養護相談		保健相談	障害相談	非行相談	育成相談	その他の相談
		被虐待相談	その他相談					
令和元年度	件	件	件	件	件	件	件	件
2	-	-	-	-	-	-	-	-
3	-	-	-	-	-	-	-	-
4	-	-	-	-	-	-	-	-
<b>5</b>	<b>1,137</b>	<b>663</b>	<b>126</b>	<b>1</b>	<b>206</b>	<b>44</b>	<b>72</b>	<b>25</b>

注：児童相談所は令和5年10月1日開設

資料：児童相談部児童相談課

### 10-46 区民相談室相談件数（区政・一般相談）

（単位：件）

（各年度末現在）

区分	相談件数					区分	相談件数				
	令和元年度	令和2年度	令和3年度	令和4年度	令和5年度		令和元年度	令和2年度	令和3年度	令和4年度	令和5年度
総数	3,875	3,337	3,191	3,641	<b>4,052</b>	内職関係	-	1	1	-	-
議会・行政関係	3	12	24	11	<b>11</b>	交通関係	4	-	2	8	<b>5</b>
税金関係	157	186	159	290	<b>394</b>	借地関係	126	149	114	87	<b>83</b>
戸籍・住民登録関係	12	11	14	9	<b>25</b>	借家関係	142	151	139	162	<b>139</b>
環境・公害関係	18	23	32	38	<b>28</b>	土地・建物関係	261	237	233	239	<b>307</b>
福祉関係	27	19	23	26	<b>28</b>	相隣関係	150	117	133	161	<b>151</b>
社会保障関係	33	42	34	44	<b>81</b>	消費貸借関係	194	167	156	209	<b>183</b>
保健衛生関係	7	10	15	23	<b>14</b>	融資関係	12	6	3	6	<b>7</b>
道路・河川・公園関係	5	7	13	11	<b>15</b>	損害賠償・慰謝料関係	125	88	75	128	<b>122</b>
上・下水道関係	2	5	2	5	<b>-</b>	相続・贈与関係	1,391	1,051	1,153	1,287	<b>1,428</b>
教育関係	1	2	2	1	<b>1</b>	離婚関係	340	255	267	355	<b>321</b>
労働関係	95	87	78	96	<b>86</b>	家庭関係	182	164	135	139	<b>110</b>
就職関係	4	1	-	3	<b>-</b>	その他	584	546	384	303	<b>513</b>

資料：総務部すぐやる課

### 10-47 区民法律相談

(単位：件)						(各年度末現在)					
区 分	相 談 件 数					区 分	相 談 件 数				
	令和元年度	令和2年度	令和3年度	令和4年度	令和5年度		令和元年度	令和2年度	令和3年度	令和4年度	令和5年度
総 数	1,770	1,470	1,496	1,800	<b>1,689</b>	倒産・債務整理	9	5	5	13	<b>17</b>
相続・贈与	470	359	365	493	<b>464</b>	労働	65	51	43	56	<b>53</b>
借地・借家	187	206	189	238	<b>190</b>	消費者	41	61	70	55	<b>33</b>
相隣関係	80	64	78	97	<b>79</b>	税務・税金	3	3	2	2	<b>1</b>
クレジット・サラ金	156	118	146	166	<b>157</b>	刑事	9	11	15	6	<b>8</b>
離婚・親族婚外交際	280	203	240	328	<b>306</b>	商事・会社	26	16	20	9	<b>13</b>
一般民事	32	83	154	181	<b>230</b>	行政・公害・特許・渉外	5	5	10	4	<b>-</b>
損害賠償	90	63	56	91	<b>83</b>	その他民事	317	222	103	61	<b>55</b>

資料：総務部すぐやる課

### 10-48 専門相談

(単位：件)							(各年度末現在)								
相 談	相談日(曜日)	相談会場	相 談 件 数					相 談	相談日(曜日)	相談会場	相 談 件 数				
			令和元年度	令和2年度	令和3年度	令和4年度	令和5年度				令和元年度	令和2年度	令和3年度	令和4年度	令和5年度
総 数	-	-	21,541	28,041	24,377	23,674	<b>22,553</b>	福祉サービス(原則)金	(原則)福祉総合窓口相談室	15	17	24	10	<b>9</b>	
法 律 相 談	月～金	区民相談室他	1,770	1,470	1,496	1,800	<b>1,689</b>	内職相談	火・木	しごと発見プラザかつしか(テクノプラザ葛飾内)	117	100	89	109	<b>95</b>
税 金 相 談	水	区民相談室	314	329	376	417	<b>383</b>	消費生活相談	月～金	消費生活センター	3,769	3,869	3,520	3,524	<b>3,502</b>
建築・リフォームなんでも相談	第1・3金	区民相談室	52	43	62	65	<b>74</b>	中小企業相談	月～金	テクノプラザかつしか他	1,705	8,363	4,935	3,496	<b>2,201</b>
人権の上相談	第2金	区民相談室	7	-	-	1	<b>2</b>	訪問(下請)相談(窓 口)	月～金	テクノプラザかつしか窓口	188	107	23	26	<b>89</b>
行政相談	第4木	区民相談室	64	-	-	57	<b>67</b>	訪問(下請)相談(巡 回)	月～金	区内巡回	642	16	1	11	<b>39</b>
青少年の生活相談	第1～4月	区民相談室	65	19	24	29	<b>43</b>	手話相談	月～金	障害福祉課	2,748	3,243	3,163	3,020	<b>2,867</b>
不動産取引相談	第2・4火	区民相談室	171	124	135	173	<b>171</b>	教育相談・いじめ電話相談	月～金	総合教育センター	297	351	390	521	<b>610</b>
登記・測量相談	第3木	区民相談室	100	67	96	98	<b>148</b>	子どもと家庭の総合相談	月～土	子ども総合センター(金町子どもセンター含)	1,764	2,562	2,601	2,603	<b>2,626</b>
交通事故相談	月～金	区民相談室	333	261	262	264	<b>267</b>	妊娠・出産どうしようコール	月～金	子ども総合センター	72	52	53	26	<b>20</b>
住宅修繕案内	月～金	区民相談室	185	135	172	179	<b>118</b>	悩みごと相談	月～金	男女平等推進センター	764	879	897	794	<b>974</b>
区政・一般相談	月～金	区民相談室	3,875	3,337	3,191	3,641	<b>4,052</b>	法 律 相 談	火	男女平等推進センター	135	133	105	106	<b>114</b>
外国人生活相談	月	区民相談室	188	166	149	163	<b>130</b>	配偶者等からの暴力(D・V相談)	月・木	男女平等推進センター	498	626	444	336	<b>308</b>
外国人の入国・在留・帰化・就労等手続き相談	第2金	区民相談室	23	20	22	24	<b>17</b>	LGBTs相談	土(月1回)	男女平等推進センター	-	6	10	9	<b>17</b>
年金・社会保険・労働問題相談	第2木	区民相談室	37	9	41	44	<b>52</b>	高齢者就職相談	月～金	ワークスかつしか(シニア活動支援センター内)	1,445	1,467	1,600	1,473	<b>1,350</b>
遺言書・遺産分割協議書の書き方相談	第1・3火	区民相談室	134	128	139	148	<b>167</b>	若 者 相 談 (区民相談室)	第4金	区民相談室	10	15	31	32	<b>25</b>
成年後見センター出張相談	第2・4火	区民相談室	6	4	4	4	<b>4</b>	若 者 相 談 (巡 回)	第1～3・5火	区内巡回(地区センター等)	17	51	129	105	<b>85</b>
								若 者 相 談 (その他電話相談・訪問相談等)	月～金	委託事業者管理運営施設	31	75	193	366	<b>238</b>

注1：専門相談員によるもの。

注2：消費生活相談の詳細は、「9-38 消費生活センター」に掲載。

注3：区政・一般相談の詳細は、「10-46 区民相談室相談件数(区政・一般相談)」に掲載。

注4：法律相談の詳細は、「10-47 区民法律相談」に掲載。

資料：総務部すぐやる課、人権推進課、地域振興部文化国際課、産業観光部産業経済課、福祉部福祉管理課、高齢者支援課、障害福祉課、子育て支援部子育て政策課、児童相談部子ども家庭支援課、教育委員会事務局総合教育センター教育支援課

172 福祉・国民年金・国民健康保険・後期高齢者医療保険

10-49 地域団体及び各種民間奉仕者状況

(令和6年4月1日現在)

団体名	団体数	人員			団体名	団体数	人員		
		総数	男	女			総数	男	女
町会・自治会	241	人	人	人	民生・児童委員	19	369	104	265
保護司	1	127	84	43	高齢者クラブ	126	7,567	2,505	5,062
消防団	2	854	...	...	介護支援サポーター	-	648	115	533
青少年委員	1	73	33	40	スポーツ推進委員	1	49	29	20
青少年育成地区委員会	19	1,647	...	...	スポーツ協会	41	23,654	...	...
人権擁護委員	-	15	8	7	地域スポーツクラブ	2	95	38	57
行政相談委員	-	7	3	4	スポーツ少年団	5	135	90	45
明るい選挙推進委員	1	178	...	...	子どもも会	60	5,314	...	...

資料：総務部すぐやる課、人権推進課、地域振興部地域振興課、危機管理課、福祉部福祉管理課、高齢者支援課、教育委員会事務局地域教育課、生涯スポーツ課、選挙管理委員会事務局

10-50 職業紹介状況（新規学卒者を除く）

本表は墨田区及び葛飾区を管轄するハローワーク墨田の取扱状況である。

(各年末現在)

年	新規求職申込件数			新規求人数			紹介件数			就職件数		
	総数	一般	パート	総数	一般	パート	総数	一般	パート	総数	一般	パート
令和元年	26,401	17,987	8,414	42,592	25,335	17,257	47,726	33,785	13,941	6,780	3,785	2,995
2	27,839	19,147	8,692	31,769	19,952	11,817	43,150	30,157	12,993	5,009	2,805	2,204
3	28,332	18,889	9,443	36,643	23,560	13,083	39,361	26,334	13,027	5,012	2,601	2,411
4	26,941	17,923	9,018	42,813	27,773	15,040	31,859	21,157	10,702	4,992	2,540	2,452
<b>5</b>	<b>24,688</b>	<b>16,272</b>	<b>8,416</b>	<b>41,781</b>	<b>26,959</b>	<b>14,822</b>	<b>29,551</b>	<b>19,366</b>	<b>10,185</b>	<b>4,624</b>	<b>2,325</b>	<b>2,299</b>

資料：ハローワーク墨田

11-1 国民年金適用者状況

(各年度末現在)

年度	適用者				適用者割合	20歳～59歳人口
	総数	第1号被保険者	任意加入被保険者	第3号被保険者		
令和元年度	87,009	58,156	780	28,073	34.3	253,780
2	86,433	58,382	738	27,313	34.2	252,948
3	85,480	58,327	775	26,378	33.8	253,003
4	83,641	57,528	823	25,290	32.7	255,637
<b>5</b>	<b>82,336</b>	<b>57,173</b>	<b>829</b>	<b>24,334</b>	<b>31.9</b>	<b>257,987</b>

注1：本表の適用者は各年度末現在、20歳～59歳人口は翌年度4月1日現在

注2：第3号とは、厚生年金の被保険者の被扶養配偶者（20歳～60歳未満）

資料：福祉部国保年金課（日本年金機構の資料による）

11-2 保険料納付状況

(各年度末現在)

年度	納付対象月数	納付月数	納付率
令和元年度	453,898	278,653	61.4
2	431,760	277,567	64.3
3	431,402	280,021	64.9
4	418,349	283,047	67.7
<b>5</b>	<b>410,975</b>	<b>282,618</b>	<b>68.8</b>

資料：日本年金機構葛飾年金事務所

11-3 福祉年金受給者状況（無拠出）

(単位：人)

(各年度末現在)

年度	総数	老 齢				障 害 基 礎			
		総数	全部支給	一部支給停止	全部支給停止	総数	全部支給	一部支給停止	全部支給停止
令和元年度	3,435	-	-	-	-	3,435	3,208	15	212
2	3,480	-	-	-	-	3,480	3,263	18	199
3	3,569	-	-	-	-	3,569	3,364	19	186
4	3,643	-	-	-	-	3,643	3,431	16	196
<b>5</b>	<b>3,761</b>	-	-	-	-	<b>3,761</b>	<b>3,561</b>	<b>14</b>	<b>186</b>

資料：福祉部国保年金課（日本年金機構の資料による）



### 11-4 年金受給権者状況

(単位：人)		(各年度末現在)									
年 度	総 数	老 齢 基 礎	老 齢	通 算 老 齢	障 害 基 礎	障 害	遺 族 基 礎	母 子	準 母 子	遺 児	寡 婦
令和元年度	106,630	102,587	1,433	793	1,535	119	122	-	-	-	41
2	107,173	103,370	1,274	664	1,570	108	141	-	-	-	46
3	107,008	103,444	1,125	539	1,626	102	122	-	-	-	50
4	106,791	103,455	983	435	1,658	93	123	-	-	-	44
<b>5</b>	<b>106,614</b>	<b>103,424</b>	<b>890</b>	<b>348</b>	<b>1,705</b>	<b>84</b>	<b>118</b>	-	-	-	<b>45</b>

注：総数には死亡一時金を除く。

資料：福祉部国保年金課（日本年金機構の資料による）

### 11-5 国民健康保険被保険者及び給付状況

#### (1) 被保険者状況

年 度	世 帯	(各年度末現在)											
		被 保 険 者				擬 制		増 減		国 保 加 入 割 合		(参考)12か月平均	
		総 数	世 帯 主	家 族	世 帯 主	世 帯	被 保 険 者	世 帯	被 保 険 者	世 帯	被 保 険 者	世 帯	被 保 険 者
令和元年度	69,057	100,055	55,690	44,365	13,245	△ 1,984	△ 4,654	29.03	21.51	70,471	102,808		
2	68,248	98,184	55,063	43,121	13,086	△ 809	△ 1,871	28.51	21.20	68,953	99,610		
3	65,930	93,760	52,783	40,977	13,038	△ 2,318	△ 4,424	27.34	20.27	67,450	96,552		
4	63,739	89,011	50,791	38,220	12,838	△ 2,191	△ 4,749	25.93	19.13	65,722	92,566		
<b>5</b>	<b>62,058</b>	<b>85,424</b>	<b>49,401</b>	<b>36,023</b>	<b>12,657</b>	<b>△ 1,681</b>	<b>△ 3,587</b>	<b>24.81</b>	<b>18.26</b>	<b>63,388</b>	<b>87,789</b>		

国保加入割合 =  $\frac{3\text{月末 世帯数、被保険者数}}{4\text{月1日 住民基本台帳の世帯数、人口数 (含外国人)}}$

#### (2) 被保険者資格取得状況

年 及 び 月	総 数		転 入		他の健康保険から		生活保護から		出 生	そ の 他	
	世 帯	人 員	世 帯	人 員	世 帯	人 員	世 帯	人 員		世 帯	人 員
令和元年	19,807	24,222	7,403	8,412	10,877	14,003	214	272	383	935	1,152
2	18,577	23,088	5,699	6,475	11,377	14,492	230	282	348	1,271	1,491
3	17,068	21,162	4,805	5,497	11,137	14,019	224	270	302	902	1,074
4	19,592	23,751	7,200	8,042	11,313	14,157	206	263	266	873	1,023
<b>5</b>	<b>20,114</b>	<b>24,057</b>	<b>7,358</b>	<b>8,172</b>	<b>11,654</b>	<b>14,407</b>	<b>179</b>	<b>201</b>	<b>269</b>	<b>923</b>	<b>1,008</b>
1月	1,532	1,866	451	502	980	1,213	17	19	27	84	105
2	1,306	1,537	421	472	811	972	15	15	11	59	67
3	1,874	2,244	854	955	921	1,147	14	14	24	85	104
4	3,021	3,554	1,077	1,145	1,842	2,340	30	38	25	72	6
5	1,574	1,867	535	597	942	1,145	15	16	20	82	89
6	1,492	1,823	488	568	917	1,128	12	16	23	75	88
7	1,643	1,955	666	739	902	1,102	13	13	25	62	76
8	1,459	1,790	471	538	891	1,108	19	24	26	78	94
9	1,597	1,908	627	688	881	1,102	10	10	17	79	91
10	1,961	2,284	901	969	959	1,169	12	12	26	89	108
11	1,374	1,653	464	529	817	994	6	6	24	87	100
12	1,281	1,576	403	470	791	987	16	18	21	71	80

#### (3) 被保険者資格喪失状況

年 及 び 月	総 数		転 出		他の健康保険へ		生活保護へ		死 亡		そ の 他		増 減	
	世 帯	人 員	世 帯	人 員	世 帯	人 員	世 帯	人 員	世 帯	人 員	世 帯	人 員	世 帯	人 員
令和元年	23,772	29,412	5,814	6,701	12,041	15,765	488	616	677	4,752	5,653	△ 3,965	△ 5,190	
2	20,576	25,256	5,247	5,976	10,282	12,953	537	609	643	643	3,867	5,075	△ 1,999	△ 2,168
3	20,979	25,116	4,852	5,586	10,580	13,323	588	673	710	712	4,249	4,822	△ 3,911	△ 3,954
4	23,792	27,703	5,148	5,678	11,751	14,458	579	674	699	699	5,615	6,194	△ 4,200	△ 3,952
<b>5</b>	<b>24,744</b>	<b>28,643</b>	<b>5,393</b>	<b>6,000</b>	<b>12,644</b>	<b>15,296</b>	<b>658</b>	<b>763</b>	<b>698</b>	<b>697</b>	<b>5,351</b>	<b>5,887</b>	<b>△ 4,630</b>	<b>△ 4,586</b>
1月	1,777	2,153	342	357	817	997	56	68	77	77	485	654	△ 245	△ 287
2	2,002	2,295	421	459	971	1,172	48	55	47	46	515	563	△ 696	△ 758
3	2,592	2,874	793	824	1,115	1,333	59	67	78	78	547	572	△ 718	△ 630
4	1,985	2,441	472	589	1,052	1,275	54	67	48	48	359	462	1,036	1,113
5	2,124	2,443	431	457	1,126	1,358	62	71	53	53	452	504	△ 550	△ 576
6	2,209	2,523	462	490	1,242	1,507	57	60	55	55	393	411	△ 717	△ 700
7	1,824	2,147	403	454	942	1,134	58	70	48	48	373	441	△ 181	△ 192
8	2,106	2,505	434	533	1,151	1,405	55	61	51	51	415	455	△ 647	△ 715
9	1,962	2,250	390	431	1,049	1,269	40	50	59	59	424	441	△ 365	△ 342
10	2,193	2,584	506	567	1,158	1,433	62	67	66	66	401	451	△ 232	△ 300
11	1,910	2,195	365	417	982	1,173	61	70	68	68	434	467	△ 536	△ 542
12	2,060	2,233	374	422	1,039	1,240	46	57	48	48	553	466	△ 779	△ 657

174 国民年金・国民健康保険・後期高齢者医療保険

(4) 保険給付状況

年 度	件 数	費 用 額	内 訳			1件当たり費用額
			保 険 者 負 担 分	一 部 負 担 金	他 法 負 担 分	
令和元年度	1,688,932	34,061,672,185	24,853,202,943	8,152,507,179	1,055,962,063	20,168
2	1,480,588	32,668,591,879	23,896,791,181	7,793,039,592	978,761,106	22,065
3	1,564,394	34,803,168,722	25,518,916,528	8,120,585,868	1,163,666,326	22,247
4	1,542,033	34,624,958,783	25,363,146,713	8,067,026,622	1,194,785,448	22,454
<b>5</b>	<b>1,517,314</b>	<b>34,169,236,501</b>	<b>24,984,253,670</b>	<b>8,064,443,712</b>	<b>1,120,539,119</b>	<b>22,520</b>
<b>療 養 の 給 付</b>						
令和元年度	60,705	655,448,731	477,944,944	167,024,268	10,479,519	10,797
2	48,907	538,714,068	392,965,001	138,000,761	7,748,306	11,015
3	50,993	563,042,338	410,865,477	148,582,234	3,594,627	11,042
4	49,461	535,347,002	389,076,678	139,635,272	6,635,052	10,824
<b>5</b>	<b>45,839</b>	<b>518,586,482</b>	<b>377,761,461</b>	<b>135,088,242</b>	<b>5,736,779</b>	<b>11,313</b>

(5) 保険給付のうごき(保険者負担分)

年 度	総 額	療 養 の 給 付	療 養 費	出 産 育 児 一 時 金	葬 祭 費	高 額 療 養 費
令和元年度	29,073,424,716	24,853,202,943	477,944,944	171,360,000	38,220,000	3,532,696,829
2	28,056,092,469	23,896,791,181	392,965,001	140,280,000	39,760,000	3,586,296,287
3	29,850,038,060	25,518,916,528	410,865,477	126,840,000	42,980,000	3,750,436,055
4	29,740,427,144	25,363,146,713	389,076,678	117,600,000	41,440,000	3,829,163,753
<b>5</b>	<b>29,404,308,586</b>	<b>24,984,253,670</b>	<b>377,761,461</b>	<b>138,940,000</b>	<b>42,420,000</b>	<b>3,860,933,455</b>

資料：福祉部国保年金課

11-6 国民健康保険料負担額

年 度	調 定 額	世帯当たり負担額	1人当たり負担額	世 帯 数	被 保 険 者 数
令和元年度	11,522,116,920	166,849	115,158	69,057	100,055
2	10,982,402,113	160,919	111,855	68,248	98,184
3	10,645,243,273	161,463	113,537	65,930	93,760
4	10,820,025,266	169,755	121,558	63,739	89,011
<b>5</b>	<b>10,352,918,004</b>	<b>166,826</b>	<b>121,194</b>	<b>62,058</b>	<b>85,424</b>

注：本表の世帯数及び被保険者数は各年度の年度末現在数、調定額は各年度の最終調定額である。

資料：福祉部国保年金課

11-7 後期高齢者医療保険

年 度	被 保 険 者 数
令和元年度	57,319
2	57,064
3	57,937
4	59,906
<b>5</b>	<b>61,183</b>

資料：福祉部国保年金課

### 12-1 選挙別有権者数、投票者数及び投票率

(令和6年10月1日現在)

選挙	執行年月日	当日の有権者数			投票者数			投票率			
		総数	男	女	総数	男	女	総数	男	女	
		人	人	人	人	人	人	%	%	%	
衆議院議員選挙	小選挙区選出	H21. 8. 30	359,361	180,149	179,212	235,384	117,563	117,821	65.50	65.26	65.74
	比例代表選出	H21. 8. 30	359,361	180,149	179,212	235,295	117,504	117,791	65.48	65.23	65.73
	小選挙区選出	24. 12. 16	362,394	181,301	181,093	213,129	106,108	107,021	58.81	58.53	59.10
	比例代表選出	24. 12. 16	362,394	181,301	181,093	213,475	106,238	107,237	58.91	58.60	59.22
	小選挙区選出	26. 12. 14	364,059	181,694	182,365	187,740	93,866	93,874	51.57	51.66	51.48
	比例代表選出	26. 12. 14	364,059	181,694	182,365	187,758	93,768	93,990	51.57	51.61	51.54
	小選挙区選出	29. 10. 22	376,836	187,843	188,993	189,437	94,320	95,117	50.27	50.21	50.33
	比例代表選出	29. 10. 22	376,836	187,843	188,993	189,417	94,298	95,119	50.27	50.20	50.33
	小選挙区選出	R 3. 10. 31	381,481	189,746	191,735	203,244	100,054	103,190	53.28	52.73	53.82
比例代表選出	R 3. 10. 31	381,481	189,746	191,735	203,223	100,050	103,173	53.27	52.73	53.81	
最高裁判所裁判官 国民審査		H21. 8. 30	358,906	179,917	178,989	230,882	115,068	115,814	64.33	63.96	64.70
		24. 12. 16	361,980	181,088	180,892	209,458	104,363	105,095	57.86	57.63	58.10
		26. 12. 14	363,629	181,471	182,158	184,414	92,025	92,389	50.71	50.71	50.72
		29. 10. 22	376,389	187,618	188,771	188,581	93,807	94,774	50.10	50.00	50.21
		R 3. 10. 31	381,021	189,531	191,490	202,474	99,614	102,860	53.14	52.56	53.72
参議院議員選挙	東京都選出	H22. 7. 11	360,390	180,488	179,902	203,036	101,545	101,491	56.34	56.26	56.41
	比例代表選出	22. 7. 11	360,390	180,488	179,902	202,997	101,513	101,484	56.33	56.24	56.41
	東京都選出	25. 7. 21	362,387	181,224	181,163	186,113	93,570	92,543	51.36	51.63	51.08
	比例代表選出	25. 7. 21	362,387	181,224	181,163	186,101	93,560	92,541	51.35	51.63	51.08
	東京都選出	28. 7. 10	373,363	186,437	186,926	204,671	101,852	102,819	54.82	54.63	55.01
	比例代表選出	28. 7. 10	373,363	186,437	186,926	204,600	101,791	102,809	54.80	54.60	55.00
	東京都選出	R元. 7. 21	379,890	189,208	190,682	194,534	96,609	97,925	51.21	51.06	51.36
	比例代表選出	元. 7. 21	379,890	189,208	190,682	194,498	96,577	97,921	51.20	51.04	51.35
	東京都選出	4. 7. 10	380,678	189,141	191,537	200,215	98,699	101,516	52.59	52.18	53.00
比例代表選出	4. 7. 10	380,678	189,141	191,537	200,177	98,677	101,500	52.58	52.17	52.99	
都知事選挙		H24. 12. 16	359,859	179,905	179,954	212,992	105,943	107,049	59.19	58.89	59.49
		26. 2. 9	360,663	180,218	180,445	147,306	74,207	73,099	40.84	41.18	40.51
		28. 7. 31	371,328	185,287	186,041	212,094	102,842	109,252	57.12	55.50	58.72
		R 2. 7. 5	375,936	186,849	189,087	195,076	93,630	101,446	51.89	50.11	53.65
		6. 7. 7	377,571	186,850	190,721	217,233	106,102	111,131	57.53	56.78	58.27
都議会議員選挙		H21. 7. 12	356,225	178,361	177,864	193,891	96,058	97,833	54.43	53.86	55.00
		24. 12. 16	359,859	179,905	179,954	211,580	105,376	106,204	58.80	58.57	59.02
		25. 6. 23	358,058	178,825	179,233	158,427	77,334	81,093	44.25	43.25	45.24
		29. 7. 2	371,895	185,269	186,626	185,801	91,741	94,060	49.96	49.52	50.40
		R 3. 7. 4	376,091	186,859	189,232	150,489	73,573	76,916	40.01	39.37	40.65
区長選挙		H17. 11. 13	349,753	174,927	174,826	164,740	77,523	87,217	47.10	44.32	49.89
		21. 11. 8	355,415	177,959	177,456	168,617	80,193	88,424	47.44	45.06	49.83
		25. 11. 10	358,492	179,102	179,390	149,335	71,199	78,136	41.66	39.75	43.56
		29. 11. 12	372,329	185,485	186,844	162,369	77,793	84,576	43.61	41.94	45.27
		R 3. 11. 7	375,779	186,702	189,077	165,417	79,475	85,942	44.02	42.57	45.45
区議会議員選挙		H17. 11. 13	349,753	174,927	174,826	164,774	77,543	87,231	47.11	44.33	49.90
		21. 11. 8	355,415	177,959	177,456	168,683	80,234	88,449	47.46	45.09	49.84
		25. 11. 10	358,492	179,102	179,390	149,376	71,222	78,154	41.67	39.77	43.57
		29. 11. 12	372,329	185,485	186,844	162,399	77,813	84,586	43.62	41.95	45.27
		R 3. 11. 7	375,779	186,702	189,077	165,437	79,492	85,945	44.03	42.58	45.46

資料：選挙管理委員会事務局

### 12-2 選挙人名簿登録者数

(単位：人)

年	選挙人名簿登録者数				在外選挙人名簿登録者数			
	総数	男	女	登録日	総数	男	女	登録日
令和2年	380,658	189,535	191,123	6月1日	464	233	231	5月25日
3	381,009	189,682	191,327	6月1日	442	217	225	5月25日
4	381,429	189,658	191,771	6月1日	474	224	250	5月25日
5	381,986	189,685	192,301	6月1日	477	214	263	5月25日
<b>6</b>	<b>382,664</b>	<b>189,683</b>	<b>192,981</b>	<b>6月3日</b>	<b>464</b>	<b>206</b>	<b>258</b>	<b>5月24日</b>

資料：選挙管理委員会事務局

### 12-3 投票区別登録者数

(単位：人) (令和6年6月3日現在)

投票区	投票所	登録者数			投票区	投票所	登録者数		
		総数	男	女			総数	男	女
	<b>総数</b>	<b>382,664</b>	<b>189,683</b>	<b>192,981</b>	28	こすげ小学校	6,402	3,290	3,112
1	立石中学校	7,500	3,666	3,834	29	西小菅小学校	3,843	2,154	1,689
2	葛飾小学校	5,954	2,980	2,974	30	上千葉小学校	6,877	3,296	3,581
3	梅田小学校	7,018	3,530	3,488	31	青葉中学校	6,444	3,211	3,233
4	本田小学校	4,400	2,181	2,219	32	道上小学校	9,329	4,478	4,851
5	川端小学校	7,485	3,719	3,766	33	中之台小学校	6,542	3,208	3,334
6	渋江小学校	7,598	3,763	3,835	34	亀有中学校	8,537	4,059	4,478
7	旧西渋江小学校	4,170	2,006	2,164	35	亀青小学校	5,308	2,667	2,641
8	木根川小学校	4,083	2,043	2,040	36	原田小学校	6,600	3,180	3,420
9	上平井小学校	7,129	3,658	3,471	37	飯塚小学校	6,758	3,296	3,462
10	二上小学校	8,427	4,318	4,109	38	幸田小学校	10,057	5,034	5,023
11	上平井中学校	10,734	5,475	5,259	39	水元小学校	8,186	4,090	4,096
12	松上小学校	7,820	3,824	3,996	40	半田小学校	9,530	4,761	4,769
13	小松南小学校	7,013	3,702	3,311	41	東金町小学校	6,957	3,353	3,604
14	新小岩南集い交流館	2,999	1,629	1,370	42	金町小学校	5,838	2,763	3,075
15	小松中学校	3,104	1,685	1,419	43	末広小学校	4,722	2,345	2,377
16	南奥戸小学校	11,885	6,002	5,883	44	新宿小学校	7,130	3,517	3,613
17	奥戸小学校	6,758	3,509	3,249	45	住吉小学校	9,326	4,631	4,695
18	青戸小学校	6,875	3,392	3,483	46	北野小学校	8,411	4,063	4,348
19	青戸中学校	10,683	5,139	5,544	47	柴又小学校	5,427	2,632	2,795
20	白鳥小学校	10,473	5,043	5,430	48	東柴又小学校	5,447	2,673	2,774
21	宝木塚小学校	7,807	3,790	4,017	49	鎌倉小学校	11,185	5,500	5,685
22	四ツ木中学校	5,188	2,631	2,557	50	高砂中学校	7,390	3,540	3,850
23	堀切中学校	5,215	2,581	2,634	51	細田小学校	10,174	5,256	4,918
24	堀切小学校	5,562	2,713	2,849	52	西亀有小学校	5,087	2,481	2,606
25	旧小谷野小学校	4,079	2,026	2,053	53	花の木小学校	8,927	4,233	4,694
26	双葉中学校	5,205	2,520	2,685	54	葛美中学校	6,616	3,270	3,346
27	南綾瀬小学校	4,733	2,399	2,334	55	柴原小学校	5,717	2,778	2,939

資料：選挙管理委員会事務局

### 12-4 区議会議員選挙党派別得票数及び得票率

執行年月日	総数		自由民主党		公明党		日本共産党		民主党	
	有効得票数	得票率	有効得票数	得票率	有効得票数	得票率	有効得票数	得票率	有効得票数	得票率
		%		%		%		%		%
H17.11.13	161,446	47.11	54,784	33.93	37,223	23.06	19,604	12.14	26,364	16.33
21.11.8	165,352	47.46	50,717	30.67	36,553	22.11	19,380	11.72	31,599	19.11
25.11.10	146,346	41.67	42,776	29.23	34,129	23.32	18,467	12.62	11,584	7.92
29.11.12	158,941	43.62	48,988	30.82	30,185	18.99	19,502	12.27	-	-
R3.11.7	161,444	44.03	45,406	28.12	26,878	16.65	15,707	9.73	-	-

執行年月日	日本維新の会		民進党		立憲民主党		諸派		無所属	
	有効得票数	得票率	有効得票数	得票率	有効得票数	得票率	有効得票数	得票率	有効得票数	得票率
		%		%		%		%		%
H17.11.13	-	-	-	-	-	-	4,557	2.82	18,914	11.72
21.11.8	-	-	-	-	-	-	8,439	5.10	18,664	11.29
25.11.10	5,667	3.87	-	-	-	-	8,219	5.62	25,504	17.43
29.11.12	7,321	4.61	7,912	4.98	-	-	12,929	8.13	32,104	20.20
R3.11.7	-	-	-	-	8,850	5.48	19,545	12.11	45,059	27.91

資料：選挙管理委員会事務局

### 12-5 区議会議員会派別数

(単位：人) (令和6年4月1日現在)

条例定数	現員	うち女性	自由民主党 議員団	葛飾区議会 公明党	かつしか 区民連合	日本共産 党議員 団	産党 議員 団	無所属
40	39	13	12	8	6	4	1	
無所属	無所属	無所属	無所属	無所属	無所属	無所属	無所属	
1	1	1	1	1	1	1	1	

資料：区議会事務局

### 12-6 23区区議会議員党派別数

(単位：人) (令和5年7月1日現在)

区分 区名	区議会議員数		所属党派別議員数 (順不同)								諸無そ 所の 派属他
	条例定数	現員数	自由民主党	公明党	日本共産党	立憲民主党	国民民主党	社会民主党	日本維新の会		
<b>総数</b>	<b>902</b>	<b>901</b>	<b>157</b>	<b>104</b>	<b>65</b>	<b>49</b>	<b>18</b>	<b>-</b>	<b>33</b>	<b>133</b>	
千代田	25	25	10	2	1	2	1	-	2	7	
中央区	30	30	...	...	...	...	...	...	...	...	
港区	34	34	11	4	2	3	3	-	3	8	
新宿区	38	38	8	8	7	3	1	-	2	9	
文京区	34	34	10	4	6	3	1	-	2	8	
台東区	32	32	11	5	3	2	1	-	2	8	
墨田区	32	32	12	7	3	2	1	-	2	5	
江東区	44	44	...	...	...	...	...	...	...	...	
品川区	40	40	9	7	5	2	1	-	2	14	
目黒区	36	36	9	5	4	4	2	-	2	10	
大田区	50	50	...	...	...	...	...	...	...	...	
世田谷区	50	50	...	...	...	...	...	...	...	...	
渋谷区	34	34	7	5	3	5	1	-	3	10	
中野区	42	42	...	...	...	...	...	...	...	...	
杉並区	48	48	...	...	...	...	...	...	...	...	
豊島区	36	36	7	7	5	5	1	-	2	9	
北区	40	40	11	10	7	4	1	-	3	4	
荒川区	32	32	...	...	...	...	...	...	...	...	
板橋区	46	46	...	...	...	...	...	...	...	...	
練馬区	50	50	15	7	5	6	1	-	3	13	
足立区	45	45	13	13	6	2	1	-	3	7	
<b>葛飾区</b>	<b>40</b>	<b>39</b>	<b>12</b>	<b>8</b>	<b>4</b>	<b>3</b>	<b>1</b>	<b>-</b>	<b>-</b>	<b>11</b>	
江戸川区	44	44	12	12	4	3	1	-	2	10	

注：中央区、江東区、品川区、大田区、世田谷区、中野区、杉並区、荒川区、板橋区は、党派別での計上を行っていない。

資料：(財)特別区協議会「特別区の統計」

### 12-7 区議会開会状況

年	総 数		定 例 会		臨 時 会	
	開 会 回 数	開 会 日 数	開 会 回 数	開 会 日 数	開 会 回 数	開 会 日 数
令和元年	5	14	4	13	1	1
2	7	17	4	14	3	3
3	6	16	4	14	2	2
4	4	13	4	13	-	-
<b>5</b>	<b>5</b>	<b>14</b>	<b>4</b>	<b>13</b>	<b>1</b>	<b>1</b>

注：開会日数は、本会議日数である。  
資料：区議会事務局

### 12-8 委員会

(単位：人) (令和6年4月1日現在)

委員会名	常 任 委 員 会				特 別 委 員 会			
	議会運営委員会	総務委員会	保健福祉委員会	建設環境委員会	文教委員会	区民サービス向上 対策特別委員会	危機管理対策 特別委員会	都市基盤整備 特別委員会
定 数	15	10	10	10	10	12	12	13
現 員	10	9	10	10	10	12	12	12

資料：区議会事務局

### 12-9 請願及び陳情の審査件数

(単位：件) (各年末現在)

年	請 願				陳 情			
	総 数	採 択	不 採 択	そ の 他	総 数	採 択	不 採 択	そ の 他
令和元年	4	1	2	1	-	-	-	-
2	4	-	2	2	-	-	-	-
3	11	1	6	4	-	-	-	-
4	16	1	15	-	-	-	-	-
<b>5</b>	<b>27</b>	<b>1</b>	<b>26</b>	<b>-</b>	<b>-</b>	<b>-</b>	<b>-</b>	<b>-</b>

資料：区議会事務局

### 13-1 情報公開制度実施状況

(単位：件) (各年度末現在)

年 度	請 求 件 数		処 理 状 況						審 査 請 求
	総 数	うち電子申請 によるもの	公 開		非 公 開	不 存 在	拒 否	取 下 げ	
			全 部	一 部					
令和元年度	209	48	111	87	4	29	-	17	1
2	253	83	90	147	8	28	2	17	1
3	224	85	117	148	5	28	1	20	-
4	247	125	143	130	6	23	1	16	2
<b>5</b>	<b>263</b>	<b>159</b>	<b>124</b>	<b>152</b>	<b>5</b>	<b>31</b>	<b>5</b>	<b>30</b>	<b>1</b>

注：1件の請求で処理内容が複数にわたるものがあるため、請求件数と処理状況の数値は一致しない。  
資料：総務部総務課

### 13-2 個人情報保護制度に基づく請求及び処理状況

(各年度末現在)

年 度	請求人数	請求件数	決 定 状 況				未 決 定
			閲 覧 又 は 写 し の 交 付		不 開 示	計	
			全 部 開 示	部 分 開 示			
令和元年度	230	253	203	37	11	251	2
2	266	295	237	46	9	292	3
3	205	221	165	35	16	216	5
4	213	229	178	27	23	228	1
<b>5</b>	<b>162</b>	<b>180</b>	<b>126</b>	<b>34</b>	<b>17</b>	<b>177</b>	<b>3</b>

注：1件の請求で処理内容が複数にわたるものがあるため、請求件数と処理状況の数値は一致しない。  
資料：総務部総務課

## 14-1 区職員数

### (1) 所属別、職層別職員数

(単位：人)

(令和6年4月1日現在)

所 属	総 数	参 事	副 参 事	主 事 等		所 属	総 数	参 事	副 参 事	主 事 等	
				係 長・主 査	そ の 他					係 長・主 査	そ の 他
<b>総 数</b>	<b>3,170</b>	<b>28</b>	<b>88</b>	<b>554</b>	<b>2,500</b>	<b>健 康 部</b>	<b>163</b>	<b>2</b>	<b>5</b>	<b>33</b>	<b>123</b>
<b>本 庁 舎 内 所 属 小 計</b>	<b>1,325</b>	<b>23</b>	<b>65</b>	<b>276</b>	<b>961</b>	* 地域保健課	18	2	-	2	14
<b>* 本 庁 舎 外 所 属 小 計</b>	<b>1,845</b>	<b>5</b>	<b>23</b>	<b>278</b>	<b>1,539</b>	* 生活衛生課	32	-	1	8	23
<b>政 策 経 営 部</b>	<b>74</b>	<b>2</b>	<b>6</b>	<b>25</b>	<b>41</b>	* 健康推進課	24	-	2	5	17
政策企画課 (統計調査係を除く)	27	2	4	8	13	* 保健予防課	33	-	1	6	26
* 政策企画課 統計調査係	7	-	-	2	5	* 青戸保健センター	33	-	1	8	24
財政課	11	-	1	7	3	* 金町保健センター	23	-	-	4	19
DX推進課	10	-	1	2	7	<b>子 育 て 支 援 部</b>	<b>861</b>	<b>1</b>	<b>5</b>	<b>116</b>	<b>739</b>
情報システム課	19	-	-	6	13	子育て政策課	24	1	2	5	16
<b>総 務 部</b>	<b>237</b>	<b>4</b>	<b>10</b>	<b>43</b>	<b>180</b>	* 児童館	86	-	-	27	59
総務課	39	4	4	7	24	* 子ども未来プラザ	29	-	-	4	25
秘書課	8	-	1	3	4	子育て応援課	28	-	1	4	23
広報課	17	-	1	4	12	子育て施設支援課	35	-	1	5	29
すぐやる課	6	-	-	1	5	保育課	31	-	1	7	23
* すぐやる分室	5	-	-	-	5	* 保育園	628	-	-	64	564
* 人権推進課	7	-	1	2	4	<b>児 童 相 談 部</b>	<b>180</b>	<b>1</b>	<b>5</b>	<b>28</b>	<b>146</b>
人事課	21	-	1	5	15	* 児童相談課	140	1	4	21	114
* 人材育成課	7	-	-	3	4	* 子ども家庭支援課	40	-	1	7	32
契約管財課	15	-	1	4	10	<b>都 市 整 備 部</b>	<b>312</b>	<b>4</b>	<b>18</b>	<b>74</b>	<b>216</b>
収納対策課	60	-	-	9	51	調整課	20	4	1	5	10
税務課	52	-	1	5	46	交通政策課	22	-	3	7	12
<b>施 設 部</b>	<b>108</b>	<b>2</b>	<b>4</b>	<b>23</b>	<b>79</b>	都市計画課	50	-	8	17	25
施設管理課	23	1	2	5	15	* 立石駅周辺地区街づくり事務所	7	-	-	2	5
管轄課	60	-	2	14	44	住環境整備課	28	-	1	4	23
施設維持課 (施設維持担当係を除く)	6	1	-	2	3	建築課	24	-	1	11	12
* 施設維持課 施設維持担当係	19	-	-	2	17	道路管理課	25	-	1	4	20
<b>地 域 振 興 部</b>	<b>184</b>	<b>3</b>	<b>6</b>	<b>53</b>	<b>122</b>	道路建設課	25	-	1	8	16
地域振興課	21	3	-	4	14	* 道路補修課	32	-	1	6	25
* 地区センター	19	-	-	19	-	* 道路保全事務所	27	-	-	2	25
* 新小岩地域活動センター	3	-	-	1	2	* 公園課	24	-	1	6	17
戸籍住民課	58	-	1	6	51	* 公園管理所	28	-	-	2	26
* 区民事務所	51	-	-	13	38	<b>会 計 管 理 室</b>	<b>14</b>	<b>1</b>	<b>-</b>	<b>2</b>	<b>11</b>
危機管理課	24	-	4	7	13	<b>教 育 委 員 会 事 務 局</b>	<b>288</b>	<b>2</b>	<b>11</b>	<b>50</b>	<b>225</b>
* 文化国際課	8	-	1	3	4	教育総務課 (学校施設開放係を除く)	23	2	2	7	12
<b>産 業 観 光 部</b>	<b>47</b>	<b>2</b>	<b>2</b>	<b>8</b>	<b>35</b>	* 教育総務課 学校施設開放係	11	-	-	1	10
* 産業経済課	13	2	-	2	9	学務課	21	-	1	2	18
* 消費生活センター	4	-	-	1	3	教育指導課	27	-	2	5	20
* 商工振興課	13	-	1	2	10	* 総合教育センター教育支援課	19	-	2	5	12
* 観光課	17	-	1	3	13	地域教育課	28	-	1	6	21
<b>環 境 部</b>	<b>191</b>	<b>2</b>	<b>2</b>	<b>16</b>	<b>171</b>	放課後支援課	8	-	-	1	7
環境課	39	2	-	9	28	生涯学習課	23	-	1	5	17
リサイクル清掃課	14	-	1	3	10	* 郷土と天文の博物館	12	-	-	4	8
* 清掃事務所	138	-	1	4	133	* 生涯スポーツ課	25	-	1	3	21
<b>福 祉 部</b>	<b>481</b>	<b>1</b>	<b>11</b>	<b>73</b>	<b>396</b>	* 中央図書館	48	-	1	11	36
福祉管理課	26	1	2	6	17	* 小学校	20	-	-	-	20
くらしのまるごと相談課	13	-	1	3	9	* 保田しおさい学校	3	-	-	-	3
高齢者支援課 (介護予防係を除く)	28	-	2	7	19	* 中学校	12	-	-	-	12
* 高齢者支援課 介護予防係	17	-	-	2	15	* 幼稚園	8	-	-	-	8
* シニア活動支援センター	6	-	-	1	5	<b>監 査 事 務 局</b>	<b>7</b>	<b>-</b>	<b>1</b>	<b>4</b>	<b>2</b>
障害福祉課 (就労支援係を除く)	60	-	1	10	49	<b>選 挙 管 理 委 員 会 事 務 局</b>	<b>8</b>	<b>-</b>	<b>1</b>	<b>1</b>	<b>6</b>
* 障害福祉課 就労支援係	4	-	-	1	3	<b>区 議 会 事 務 局</b>	<b>15</b>	<b>1</b>	<b>1</b>	<b>5</b>	<b>8</b>
* 障害者施設課	65	-	1	10	54						
国保年金課	47	-	1	8	38						
介護保険課	46	-	1	6	39						
西生活課	89	-	1	10	78						
* 東生活課	80	-	1	9	70						

注1：\*印の所属は本庁舎外の施設。

注2：主事等のその他には幼稚園長2名(幼稚園)、指導主事6名(教育委員会事務局教育指導課及び総合教育センター教育支援課)を含む。

注3：人事・厚生事務組合、清掃一部事務組合等への派遣職員を除く。暫定再任用職員(フルタイム)を含む。

資料：総務部人事課

180 執行機関・公社

(2) 男女別、職層別職員数

年	総数	男					女				
		総数	参事	副参事	主事等		総数	参事	副参事	主事等	
					係長・主査	その他				係長・主査	その他
令和2年	2,988	1,346	31	63	299	953	1,642	3	13	208	1,418
3	2,990	1,359	31	66	296	966	1,631	3	15	207	1,406
4	3,012	1,367	35	61	310	961	1,645	3	16	219	1,407
5	3,088	1,429	33	61	330	1,005	1,659	4	16	221	1,418
<b>6</b>	<b>3,170</b>	<b>1,482</b>	<b>26</b>	<b>68</b>	<b>337</b>	<b>1,051</b>	<b>1,688</b>	<b>2</b>	<b>20</b>	<b>217</b>	<b>1,449</b>

注1：主事等のその他には幼稚園長、指導主事を含む。

注2：人事・厚生事務組合、清掃一部事務組合等への派遣職員を除く。暫定再任用職員（フルタイム）を含む。

資料：総務部人事課

(3) 職種別職員数

年	総数	事務系	福祉系	一般技術系	医療技術系	技能系	その他
令和2年	2,988	1,348	861	255	112	399	13
3	2,990	1,376	856	256	111	380	11
4	3,012	1,388	891	259	116	347	11
5	3,088	1,425	928	272	112	339	12
<b>6</b>	<b>3,170</b>	<b>1,502</b>	<b>928</b>	<b>281</b>	<b>122</b>	<b>325</b>	<b>12</b>

注1：人事・厚生事務組合、清掃一部事務組合等への派遣職員を除く。暫定再任用職員（フルタイム）を含む。

注2：職種の区分は、職員の職名に関する規則に規定する職務名による。

資料：総務部人事課

(4) 年齢別職員数

年	総数	20歳未満		20～29歳		30～39歳		40～49歳		50～59歳		60歳以上		平均年齢
		人数	構成比	人数	構成比	人数	構成比	人数	構成比	人数	構成比	人数	構成比	
令和2年	2,988	8	0.3	652	21.8	595	19.9	692	23.2	899	30.1	142	4.8	42.1
3	2,990	9	0.3	688	23.0	631	21.1	659	22.0	850	28.4	153	5.1	41.6
4	3,012	6	0.2	717	23.8	682	22.6	615	20.4	835	27.7	157	5.2	41.3
5	3,088	6	0.2	757	24.5	738	23.9	570	18.5	824	26.7	193	6.3	41.1
<b>6</b>	<b>3,170</b>	<b>6</b>	<b>0.2</b>	<b>836</b>	<b>26.4</b>	<b>778</b>	<b>24.5</b>	<b>557</b>	<b>17.6</b>	<b>777</b>	<b>24.5</b>	<b>216</b>	<b>6.8</b>	<b>40.4</b>

注：人事・厚生事務組合、清掃一部事務組合等への派遣職員を除く。暫定再任用職員（フルタイム）を含む。

資料：総務部人事課

14-2 23区職員数（条例定数）の推移

年及び区名	平成31年	令和2年	令和3年	令和4年	令和5年	
					条例定数	対前年増加率
<b>総数</b>	<b>64,683</b>	<b>64,929</b>	<b>64,894</b>	<b>64,944</b>	<b>65,301</b>	<b>0.5</b>
千代田	1,320	1,320	1,320	1,320	1,320	0.0
中央区	1,808	1,808	1,808	1,808	1,800	△ 0.4
港区	2,160	2,160	2,180	2,180	2,180	0.0
新宿区	2,760	2,763	2,774	2,782	2,798	0.6
文京区	1,818	1,823	1,900	1,900	1,959	3.1
台東区	2,266	2,266	2,266	2,266	2,266	0.0
墨田区	1,865	1,865	1,865	1,865	1,862	△ 0.2
江東区	2,970	2,970	2,970	2,970	2,970	0.0
品川区	2,489	2,503	2,541	2,580	2,593	0.5
目黒区	2,363	2,363	2,363	2,363	2,363	0.0
大田区	4,135	4,135	4,135	4,135	4,135	0.0
世田谷区	4,925	4,925	4,925	4,925	4,925	0.0
渋谷区	2,510	2,510	2,510	2,510	2,510	0.0
中野区	2,000	2,000	2,000	2,000	2,100	5.0
杉並区	3,649	3,649	3,649	3,467	3,467	0.0
豊島区	2,053	2,053	2,053	2,053	2,053	0.0
北区	2,557	2,683	2,683	2,743	2,743	0.0
荒川区	1,624	1,686	1,686	1,686	1,686	0.0
板橋区	3,476	3,476	3,476	3,587	3,600	0.4
練馬区	4,736	4,736	4,537	4,537	4,510	△ 0.6
足立区	3,239	3,275	3,293	3,307	3,359	1.6
<b>葛飾区</b>	<b>3,090</b>	<b>3,090</b>	<b>3,090</b>	<b>3,090</b>	<b>3,232</b>	<b>4.6</b>
江戸川区	4,870	4,870	4,870	4,870	4,870	0.0

注：各区の定数条例による数値である。

資料：(財)特別区協議会「特別区の統計」



### 14-3 行政委員会

(令和6年4月1日現在)

名称	法定数	現員数	男	女	任期	構成(現員)	所管課
監査委員	4	4	3	1	4年 議員の任期	識見を有する者 2名 区議会議員 2名	監査事務局
選挙管理委員会	4	4	4	-	4年	委員長 1名 委員 3名	選挙管理委員会事務局
教育委員会	6	6	3	3	3年 4年	教育長 1名 教育委員 5名	教育総務課
農業委員会	12	12	12	-	3年	会長 1名 委員 11名	産業経済課

資料：産業観光部産業経済課、教育委員会事務局教育総務課、監査事務局、選挙管理委員会事務局

### 14-4 審議会等における女性の登用状況

(令和6年4月1日現在)

区分	委員等の数			委員の数		
	総数	女性の委員を含む 委員会等の数	女性の委員を含む 委員会等の割合	総数	女性の委員数	女性の委員の割合
<b>総数</b>	<b>53</b>	<b>48</b>	<b>90.6</b>	<b>973</b>	<b>289</b>	<b>29.7</b>
行政委員会	4	2	50.0	26	4	15.4
附属機関	35	34	97.1	693	215	31.0
その他審議会	14	12	85.7	254	70	27.6

資料：総務部人権推進課

### 14-5 葛飾区土地開発公社

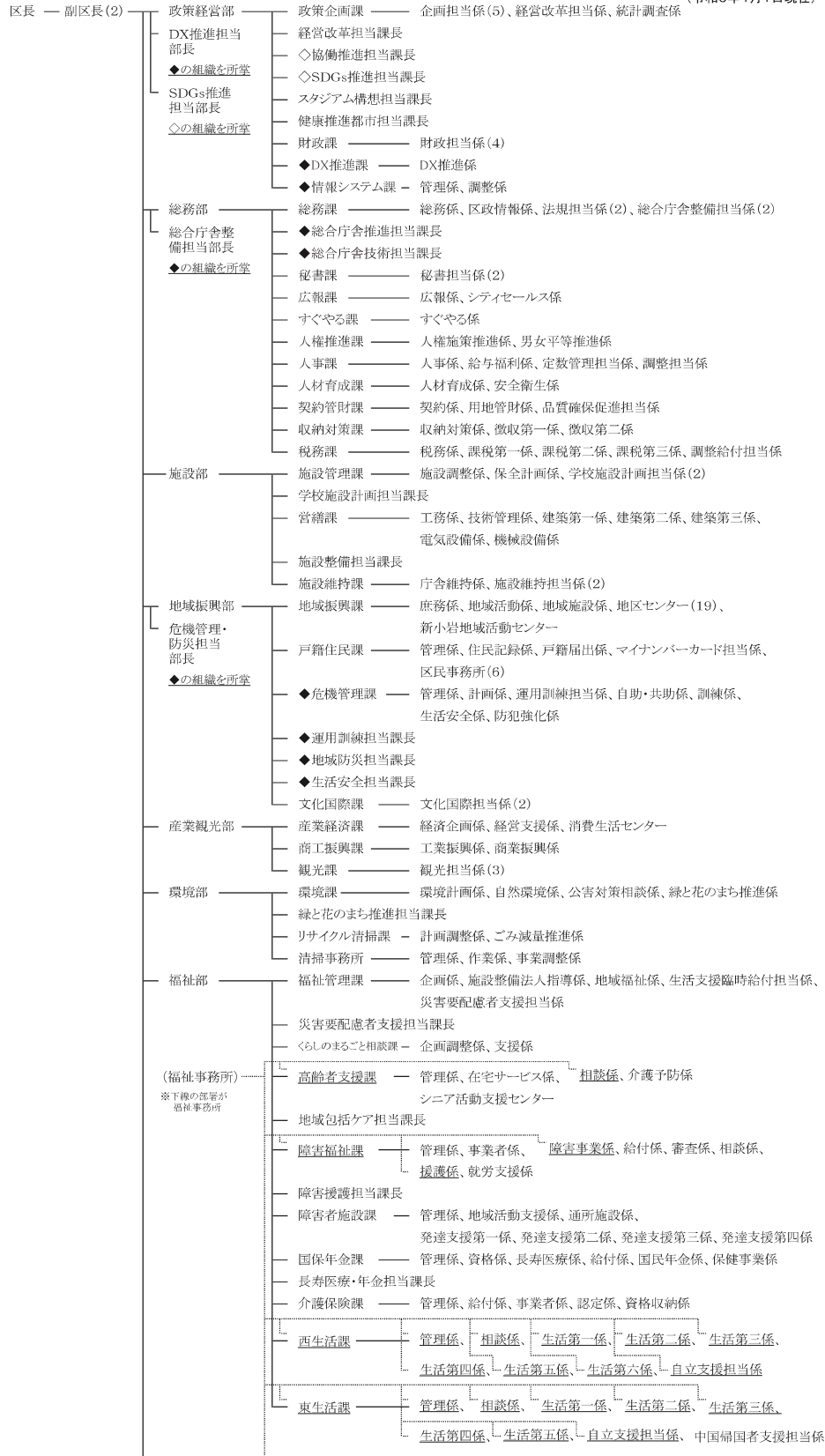
(令和6年4月1日現在)

名称	葛飾区土地開発公社
設立年月日	昭和63年4月8日
目的	公共用地・公用地等の取得・管理・処分等を行うことにより、地域の秩序ある整備と区民福祉の増進に寄与すること。
事業	<ul style="list-style-type: none"> <li>公共用地、公用地等の取得</li> <li>民間金融機関からの資金調達</li> <li>区が買い取るまでの間の土地の管理</li> <li>区への売渡し、借入金の償還</li> </ul>
基本財産	10,000千円
役員	理事14人以内、監事2人
評議員	20人以内

資料：総務部契約管財課

14-6 葛飾区行政組織（機構図）

（令和6年4月1日現在）





14-7 令和6年度組織別事務分掌一覧

(令和6年4月1日現在)

政策経営部

DX推進担当部長

SDGs推進担当部長

政策企画課 経営改革担当課長 協働推進担当課長 SDGs推進担当課長 スタジアム構想担当課長 健康推進都市担当課長	企画担当係	区政の総合的な企画・調整、基本構想・基本計画・実施計画、区民・事業者との協働の推進、行政評価、SDGsの推進、その他特命事項、部課内庶務
	経営改革担当係	行財政改革に係る企画・調整、事務改善、行政組織、地方分権
	統計調査係	統計・調査
財政課	財政担当係	財政計画その他財務、予算の編成・執行統制、財政状況の公表、地方消費税交付金等の収納、課内庶務
DX推進課	DX推進係	DXの推進、課内庶務
情報システム課	管理係	情報システムガイドラインの運用等、情報システム等に係るセキュリティ、課内庶務
	調整係	情報通信技術を活用した政策の実施・調整、情報システムに係る構築・運用管理

総務部

総合庁舎整備担当部長

総務課 総合庁舎推進担当課長 総合庁舎技術担当課長	総務係	区議会、名誉区民、区史の編集発行、庁中取締り・宿直、行政委員会との連絡、行政区域、部事務事業の調整・進捗管理、ボランティア保険、自治体総合賠償責任保険、総合庁舎・付属施設の管理、代表電話、庁用自動車の管理等、部課内庶務
	区政情報係	情報公開、個人情報の保護、情報セキュリティ(他の部課に属するものを除く)、行政不服審査会、区政資料の収集・提供、文書の受領・配布・発送、文書の交換、公文書の管理、文書書庫・複合機の管理(総合庁舎内に設置されている複合機に限り、他の部課に属するものを除く。)
	法規担当係	公印、文書等の審査、条例・規則等の立案、訴訟・和解・法律相談・行政不服審査(行政不服審査会に関するものを除く)、行政手続法・葛飾区行政手続条例に係る苦情の受付・審査・指導、公告式、例規集の編集発行、法規図書室の管理
	総合庁舎整備担当係	総合庁舎の整備
秘書課	秘書担当係	区長・副区長の秘書、儀礼・交際、その他特命事項、課内庶務
広報課	広報係	広報紙・便利帳等の編集発行、公共サインの表示情報の管理、ラジオ広報等の制作・活用、掲示板・掲示物の掲出・その管理、防災行政無線の一般放送、課内庶務
	シティセールス係	報道機関への情報提供・連絡調整、ホームページ等の運営、コールセンター、区のイメージ向上に係る各課の連携・調整・情報発信、映像広報の制作・活用
すぐやる課	すぐやる係	区政についての要望等の緊急処理・連絡調整、区民の要望・苦情についての相談・あっせんその他処理、陳情、世論調査、各種区民相談(他の部課に属するものを除く。)、その他区民の意見を聴くこと、課内庶務
人権推進課	人権施策推進係	人権施策の推進・総合調整、同和問題、人権擁護委員、他の部に属さない人権、課内庶務
	男女平等推進係	男女平等推進施策・総合調整、庁舎の施設設備の維持管理、区立図書館が所蔵する図書資料・視聴覚資料・郷土資料・行政資料の館外貸出、葛飾区公共施設予約システムによる受付
人事課	人事係	職員の任免・表彰その他人事、課内庶務
	給与福利係	職員の給与、職員の退職手当、職員の福利厚生施設、職員の共済組合・互助組合、その他職員の福利厚生
	定数管理担当係	職員の定数管理
	調整担当係	職員団体、職員の分限・懲戒・服務
人材育成課	人材育成係	職員の育成・能力開発、課内庶務
	安全衛生係	職員の安全衛生管理、職員の公務災害、職員の健康管理
契約管財課	契約係	売買・貸借・請負その他の契約、契約制度、課内庶務
	用地管財係	公有財産の総合調整・管理、用地取得基金に属する用地の管理、財産価格審議会、公有財産管理運用委員会、葛飾区土地開発公社に対する指導・助言・連絡調整、都市計画事業用地等の取得に伴う事業用代替地の処分
	品質確保促進担当係	契約の検査、公共工事等の品質の確保
収納対策課	収納対策係	収納対策方針の策定、保険料(国民健康保険料及び後期高齢者医療に係る保険料をいう。)、徴収金の収納・管理、保険料・徴収金の過誤納、口座振替、保険料・住民税の照会・調査・回答、保険料の証明、納付勧奨、課内庶務
	徴収第一係	滞納整理方針、保険料・徴収金の徴収計画、保険料・徴収金の滞納整理・滞納処分、保険料・徴収金以外の債権の保全・取り立て、保険料・徴収金の囑託・受託
	徴収第二係	
税務課	税務係	税制、軽自動車税の賦課、軽自動車税の証明、特別区たばこ税・入湯税の賦課、納税貯蓄組合、課内庶務
	課税第一係	住民税の賦課、住民税の証明
	課税第二係	
	課税第三係	
	調整給付担当係	定額減税を補足する給付

施設部

施設管理課 学校施設計画担当課長	施設調整係	施設の有効活用の推進・調整、部課内庶務
	保全計画係	施設の保全計画・改修計画
	学校施設計画担当係	区立学校の改築計画
営繕課 施設整備担当課長	工務係	工事関係書類の作成・工事費その他の経理、課内庶務
	技術管理係	工事の進行管理、技術管理、施設の点検・情報管理、施設の耐震診断等、施設における工事実施計画・修繕計画等の技術的事項
	建築第一係	施設の建築・改修
	建築第二係	
	建築第三係	
	電気設備係	施設の電気設備
	機械設備係	施設の機械設備
施設維持課	庁舎維持係	総合庁舎・付属施設の維持管理(総務課に属するものを除く。)、課内庶務
	施設維持担当係	施設の状況調査・点検、施設の小規模修繕

地域振興部

危機管理・防災担当部長

地域振興課	庶務係	部事務事業の調整・進管理、保養施設、自動車臨時運行の許可、専修学校・各種学校、諸証明の交付、他の部に属さない区民サービス、部課内庶務
	地域活動係	地域活動の推進・地域との連絡調整、地縁による団体の認可等、地域美化、地域貢献活動を行う団体との協働・地域貢献活動の推進(他の部課に属するものを除く。)
	地域施設係	葛飾区地域コミュニティ施設の整備・管理運営、葛飾区公共施設予約システムによる受付
	地区センター	地区の地域活動の推進、葛飾区地域コミュニティ施設の管理運営、葛飾区公共施設予約システムによる受付
	新小岩地域活動センター	地域活動の推進(地区センターに属するものを除く。)、新小岩地域活動センター・子ども発達センター新小岩分室・上平井保育園・子ども未来プラザ新小岩・新小岩保健センターの事業連携、新小岩地域活動センターの管理運営、葛飾区公共施設予約システムによる受付
戸籍住民課	管理係	区民事務所、住民基本台帳の閲覧、人口統計(人口動態調査)に関するものを除く。)、犯罪人名簿、課内庶務
	住民記録係	住民基本台帳の整備、個人の印鑑登録、住民票の写し等の交付、個人の印鑑登録証明書等の交付、戸籍の証明書の交付・届書の閲覧、住民票の証明、国民健康保険被保険者証・介護保険被保険者証・乳幼児医療証・子ども医療証・高校生等医療証の交付申請の受付・作成・交付(住民票の異動の届出に伴うものに限る。)、後期高齢者医療被保険者証の交付申請の受付(住民票の異動の届出に伴うものに限る。)、児童手当の申請の受付(住民票の異動の届出に伴うものに限る。)、戸籍の届出に伴う国民健康保険被保険者証・介護保険被保険者証・乳幼児医療証・子ども医療証・高校生等医療証の作成・交付、出入国管理・難民認定法に規定する居住地の届出、入管特例法に規定する居住地の届出、入管特例法に規定する特別永住許可申請・特別永住者証明書の交付等
	戸籍届出係	戸籍の届書の受付、戸籍の記載・編製、戸籍の附票の記載・作成、戸籍の照会・調査・回答、国民健康保険被保険者証・後期高齢者医療被保険者証・介護保険被保険者証・乳幼児医療証・子ども医療証・高校生等医療証の交付申請の受付(戸籍の届出に伴うものに限る。)、児童手当の申請の受付(戸籍の届出に伴うものに限る。)、埋火葬・改葬の許可、人口動態調査、入管特例法に規定する特別永住許可申請のうち出生を事由とする申請の受付
	マイナンバーカード担当係	公的個人認証、行政手続における特定の個人を識別するための番号の利用等に関する法律(平成25年法律第27号)に規定する個人番号の指定・通知・個人番号カードの交付等、住民記録システム・住民基本台帳ネットワークシステムの運用管理、証明書自動交付サービスの企画・運営・調整
危機管理課	区民事務所	地域活動の推進、区民サービスコーナー、区民サービススポット、区民に対する周知、住民基本台帳、個人の印鑑登録・証明、出生届・死亡届の受付・戸籍に係る証明、埋火葬許可証・区民葬儀券の交付、自動車臨時運行許可、特別区民税・都民税の申告受付・徴収・証明、国民健康保険の資格得喪届の受付・被保険者証の交付・保険料の徴収、後期高齢者医療の事務のうち資格得喪届の受付・被保険者証の交付・保険料の徴収、国民年金関係申請書等の受付、介護保険の資格得喪届の受付・被保険者証の交付・保険料の徴収、児童手当・乳幼児医療証・子ども医療証・高校生等医療証の申請受付、妊娠届の受付・母子健康手帳の交付、畜大登録、小中学校学齢児童生徒の入学手続、公的個人認証、出入国管理・難民認定法に規定する居住地の届出、入管特例法に規定する居住地の届出、個人番号カードの交付等
	管理係	危機管理の総合調整・対策、災害対策本部・国民保護対策本部・緊急対処事態対策本部・新型インフルエンザ等対策本部・危機管理対策本部の装備品の管理、食糧等の備蓄、自衛官の募集、課内庶務
	計画係	災害対策本部・国民保護対策本部・緊急対処事態対策本部・新型インフルエンザ等対策本部・危機管理対策本部(他の係に属するものを除く。)、災害応急対策の連絡調整、災害時通信網の整備・運用、防災会議・国民保護協議会、地域防災計画・国民保護計画・新型インフルエンザ等対策行動計画の企画立案・調整、受援計画・搬送計画・国土強靱化地域計画、業務継続計画の管理・運営、災害時要配慮者支援の協議・調整
	運用訓練担当係	災害対策本部・国民保護対策本部・緊急対処事態対策本部・新型インフルエンザ等対策本部・危機管理対策本部の訓練・本部運営マニュアル、災害対策本部・国民保護対策本部・緊急対処事態対策本部・危機管理対策本部の協定団体との連携
	自助・共助係	避難所・避難場所の整備、防災施設等の整備・運用、消防団、防災資器材等の助成
	訓練係	地域の防災訓練、避難所運営訓練、地域別地域防災会議、防災意識の普及啓発
文化国際課	生活安全係	地域安全活動の推進、防犯意識の普及啓発、犯罪予防
	防犯強化係	防犯設備の助成、防犯活動に対する助成・支援
	文化国際担当係	文化振興・国際交流・多文化共生の推進、文化会館、亀有文化ホール、課内庶務
	文化国際課	文化国際担当係

産業観光部

産業経済課	経済企画係	部事務事業の調整・進管理、産業政策の企画・調査、産業振興に係る施設、大規模小売店舗出店の届出、産業関係団体、農業委員会、国有農地、農業振興、消費生活センターとの連絡調整、雇用対策の推進、内職相談あつせん事業、部課内庶務
	経営支援係	中小企業の経営支援、中小企業融資、中小企業勤労者生活資金融資、経営相談・下請相談・受注のあつせん、創業支援、中小企業勤労者等の福利厚生、勤労福祉会館
	消費生活センター	消費生活に関する情報の収集・提供、資料展示、講座の開設・相談、苦情の処理、あつせんその他の措置、消費者被害の救済・消費者訴訟の援助、個人情報取扱いに関する相談、苦情の処理、消費者活動の援助・育成
商工振興課	工業振興係	工業振興、産業との交流・ふれあいの推進、伝統産業の保護育成、課内庶務
	商業振興係	商業振興、商店街振興組合、公衆浴場の支援
観光課	観光担当係	観光振興、観光プロモーション、観光振興に係る施設、課内庶務

環境部

環境課 緑と花のまち推進担当課長	環境計画係	環境基本計画の推進、環境保全の啓発事業の推進、地球温暖化対策実行計画の推進、温暖化防止機器の助成事業等、地球温暖化対策地域協議会、エネルギーの使用の合理化、再生可能エネルギーの利用の推進、部事務事業の計画・調整・進管理、環境審議会、部課内庶務
	自然環境係	生物多様性に関する取組の推進・関係機関との連絡調整、河川浄化対策
	公害対策相談係	公害の相談・指導、工場の認可・立地に係る届出・調査・騒音等の指導、指定作業場の届出・調査・騒音等の指導、特定施設の届出・特定建設作業の規制・届出・指定建設作業の規制、土壌汚染・化学物質対策、地下水の揚水規制、大気汚染・水質・交通騒音・交通振動の調査、環境影響評価、深夜営業・飲食店等の騒音等の指導、解体工事等に伴うアスベスト飛散防止対策、空間放射線量の測定、健康部に属しない放射線対策
リサイクル清掃課	緑と花のまち推進係	民間緑化事業の推進、緑化の指導・啓発、区民農園、あき地の管理の適正化
	計画調整係	リサイクル・清掃行政の企画・調整、清掃事務所との連絡調整、東京二十三区清掃一部事務組合・東京二十三区清掃協議会その他の関係機関との連絡調整、作業計画、清掃車両、廃棄物の排出指導、一般廃棄物処理基本計画・分別収集計画の策定・推進、ごみ量の推計・排出実態調査、リサイクル清掃審議会、課内庶務
清掃事務所	ごみ減量推進係	ごみ減量・リサイクルの普及啓発・推進、かつしかエコライフプラザ
	管理係	所の文書管理・予算・決算・会計・経理、清掃協力会、清掃施設再編、所内庶務
	作業係	廃棄物の収集・運搬、廃棄物排出量の算定、廃棄物処理手数料等、廃棄物の排出指導、収集・運搬に係る作業統計、作業用庁用自動車の管理・修理、自動車事故・作業実施上等の事故の処理、拠点回収、資源・ごみ集積所の新設・廃止・分散・移動、し尿の収集、その他清掃作業の実施
	事業調整係	資源の持ちよりに対策、事業系一般廃棄物の適正処理の推進、一般廃棄物処理業等の許可、一般廃棄物処理業許可手数料等、浄化槽、廃棄物処理手数料等、廃棄物の排出指導、集団回収、粗大ごみの中継作業

# 186 執行機関・公社

福祉部		※の組織が福祉事務所
福祉管理課 災害要配慮者支援担当課長	企画係	人にやさしいまちづくり、高齢者保健福祉計画、その他福祉(児童福祉を除く。)に係る計画・調整等、福祉サービス苦情調整委員、福祉事務所、保健所との連絡調整、部事務事業の総合調整・進捗管理、部課内庶務
	施設整備法人指導係	高齢者福祉施設・介護老人保健施設等の整備・助成、社会福祉法人の認可等・指導監査、福祉サービスの第三者評価事業の推進
	地域福祉係	民生委員・児童委員、民生委員推薦会、社会福祉協議会、かつしかボランティアセンターの管理運営、葛飾区公共施設予約システムによる受付、赤十字奉仕団、生業資金の償還等、災害弔慰金の支給・災害援護資金、旧軍人軍属・戦没者遺族等の援護・引揚者、旧軍人軍属等の定例叙勲・戦没者の叙勲、旅行旅死亡人、その他の福祉厚生
	生活支援臨時給付担当係	低所得者への生活支援に係る臨時給付
	災害要配慮者支援担当係	避難行動要支援者名簿の作成・更新・管理(他の部課に属するものを除く。)、避難行動要支援者の個別避難計画の作成・更新・管理(他の部課に属するものを除く。)、福祉避難所の運営支援、福祉施設の業務継続計画策定支援(他の部課に属するものを除く。)
くらしのまるごと相談課	企画調整係	課の経理、包括的な支援体制の整備に係る事業の企画・調整・研修、重層的支援体制整備事業実施計画、地域福祉計画、子どもの学習・生活支援事業、課内庶務
	支援係	くらしのまるごと相談窓口に係る相談・受付、包括的な支援体制の整備に係る事業、重層的支援体制整備事業の推進・関係機関との調整、生活困窮者自立支援事業
高齢者支援課 地域包括ケア担当課長	管理係	地域包括支援センター、シニア活動支援センターとの連絡調整、課内庶務
	在宅サービス係	ひとり暮らし高齢者等の自立生活の支援、在宅高齢者の生活援護、敬老事業
	※相談係	高齢者への相談・訪問調査、福祉事務所高齢者支援課の経理、高齢者虐待の防止・高齢者の養護者に対する支援等に関する法律に基づく措置、認知症事業
	介護予防係	介護保険法に基づく住民主体サービス、運動習慣推進プラチナフィットネス事業、シニア版ボニースクール事業、高齢者の保健事業と介護予防の一体的な実施、地域包括ケアシステムに関する連絡調整
	シニア活動支援センター	シニアの社会参加に対する支援、健康の維持・増進、教養の向上・レクリエーション、日常生活、健康等についての相談・指導、シニア活動支援センターの利用等センター内庶務
障害福祉課 障害援護担当課長	管理係	課の経理、障害者施策推進計画、障害福祉計画、障害児福祉計画、障害者団体との連絡調整、課内庶務
	事業者係	障害者福祉施設との連絡調整、障害者福祉施設を運営する社会福祉法人の育成・助成、障害福祉サービス事業者の指導・育成支援、障害者福祉施設の建設・整備、障害者総合支援法の規定による指定特定相談支援事業者の指定・児童福祉法の規定による指定障害児相談支援事業者の指定、児童福祉法の規定による指定障害児通所支援事業者・指定障害児入所施設の指定
	※障害事業係	心身障害者福祉手当、心身障害者の医療費の助成、心身障害者に対する在宅福祉・援護、身体障害者手帳・愛の手帳
	給付係	障害者総合支援法の規定による介護給付費等に係る費用の事業者への支払等(精神障害者(知的障害者を除く。)、難病患者等に係るものを除く。)、児童福祉法の規定による障害児給付費等に係る費用の事業者への支払等、障害者総合支援法・児童福祉法に係る国庫支出金・都支出金等
	審査係	障害者総合支援法の規定による障害支援区分の調査・認定、障害福祉サービス給付認定審査会、障害者総合支援法の規定による介護給付費等・児童福祉法の規定による障害児通所給付費等に係る支給決定、移動支援事業
	相談係	身体障害者・知的障害者に対する相談、障害者に対する差別の解消の推進、障害者権利擁護窓口の運営、障害者に対する自立支援・相談支援事業、児童福祉法の規定による障害児通所給付費等に係る給付
	※援護係	身体障害者・知的障害者に対する指導・訪問調査、身体障害者相談員、知的障害者相談員、障害者総合支援法の規定による介護給付費等(移動支援事業に関するものを除く。))に係る給付、児童福祉法・身体障害者福祉法・知的障害者福祉法・障害者総合支援法に基づく扶助費の支払、児童福祉法・身体障害者福祉法・知的障害者福祉法・障害者総合支援法に係る国庫支出金・都支出金等、福祉事務所障害福祉課の経理、障害者福祉に係る広報・啓発活動
	就労支援係	障害者の一般的就労の促進、相談・職場開拓・定着支援、障害者の福祉的就労の推進、障害者を雇用する事業者の支援
障害者施設課	管理係	障害者福祉センターの管理、障害者福祉センターの事業・運営の総括、障害者福祉センターの利用団体等との連絡調整、課内庶務
	地域活動支援係	地域活動支援センター、自立訓練事業所、障害者に対する地域生活支援
	通所施設係	障害者生活介護事業所、特別支援学校・区内の通所施設等との連絡調整
	発達支援第一係	子ども発達センター、知的障害児等に対する療育支援・知的障害児等に対する指導内容の保育園等との調整
	発達支援第二係	
	発達支援第三係	
発達支援第四係		
国保年金課 長寿医療・年金担当課長	管理係	国民健康保険事業の企画・調査・統計、国民健康保険事業の趣旨の普及、国民健康保険運営協議会、国民健康保険団体連合会その他の団体との連絡調整、国民健康保険事業の保健事業、国民健康保険事業特別会計・後期高齢者医療事業特別会計、国民年金事務に係る国庫支出金、課内庶務
	資格係	国民健康保険被保険者の資格の得喪、国民健康保険被保険者証、国民健康保険料の賦課、保険料の減免
	長寿医療係	後期高齢者医療の事務のうち被保険者の資格に係る届出等、東京都後期高齢者医療広域連合との連絡調整
	給付係	療養の給付・療養費等、出産育児一時金・葬祭費・移送費、高額療養費資金の貸付け、第三者行為・公害補償に係る求償、一部負担金の減免・徴収猶予、給付の不正・不当利得・過誤調整、後期高齢者医療の事務のうち療養の給付等に係る届出等
	国民年金係	福祉年金、拠出年金の給付・相談、国民年金保険料の免除、国民年金保険被保険者の資格の得喪・適用審査事務、特別障害給付金の支給
	保健事業係	国民健康保険制度等の調整、特定健康診査等の実施、特定健康診査等実施計画の策定
	介護保険課	管理係
給付係	介護保険の給付、償還金の給付、高額介護サービス費等の貸付け、利用者負担金の減免、居宅介護住宅改修費等の申請受付、国民健康保険団体連合会との連絡調整、介護保険に係る給付の適正化、介護保険法に基づく訪問型サービス・通所型サービス(住民主体サービスを除く。)、介護予防支援事業	
事業者係	介護サービス事業者の指導・育成支援、特別養護老人ホームの優先入所基準、地域密着型サービス事業者の指定、居宅介護支援事業者の指定	
認定係	要介護認定の申請受付、要介護認定の調査、介護認定審査会、他の係に属しない要介護認定	
資格取納係	介護保険被保険者の資格管理、介護保険被保険者証、介護保険料の賦課、保険料の収納・滞納整理・還付・充当、保険料の減免、介護保険事業に係るシステムの開発・運用・調整	
西生活課	※管理係	課・福祉事務所西生活課の経理、生活保護等に係る法外援護費の支払等、生活保護法に基づく扶助費・措置費の支払等、生活保護法に係る医療費の支払基金等への払込み、生活保護法に係る国庫支出金・都支出金等、区長が必要と認める個別の援護事務、課内庶務
	※相談係	受付・面接相談、女性福祉
	※生活第一係	生活保護等に係る法外援護事務の調査
	※生活第二係	
	※生活第三係	
	※生活第四係	
	※生活第五係	
	※生活第六係	
※自立支援担当係	生活保護等に係る被保護者の自立支援、生活保護システムの開発・運用・調整	
東生活課	※管理係	課・福祉事務所東生活課の経理、庁舎の維持管理、生活保護等に係る法外援護費の支払等、生活保護法に基づく扶助費・措置費の支払等、区長が必要と認める個別の援護事務、課内庶務
	※相談係	受付・面接相談、女性福祉
	※生活第一係	生活保護等に係る法外援護事務の調査
	※生活第二係	
	※生活第三係	
	※生活第四係	
	※生活第五係	
	※自立支援担当係	
中国帰国者支援担当係	中国残留邦人等の円滑な帰国の促進並びに永住帰国した中国残留邦人等及び特定配偶者の自立の支援に関する法律に基づく支援	

健康部

次長

	◎の組織が保健所	
地域保健課	◎庶務係	部内・保健所との連絡調整、部・保健所の予算・決算の総括、部・保健所の施設設備の維持管理の総括、薬物乱用防止の普及啓発、休日応急診療、保健衛生医療事務連絡会、健康危機管理、献血等の普及啓発、骨髄移植ドナー支援、部課内庶務
	地域医療係	地域保健医療制度、地域医療連携、公害健康被害の認定・補償、公害健康被害者認定審査会、公害健康被害補償診療報酬審査会、公害健康被害に係る調査・事業、大気汚染に係る障害者の認定、大気汚染障害者認定審査会、災害医療
生活衛生課	◎生活衛生係	課所掌事業に係る課の予算・決算の総括、課所掌事業に係る課の経理事務、生活衛生事業の企画立案、化製場等、食品衛生・環境衛生の事務、興行場法・旅館業法・公衆浴場法運営協議会、課内庶務
	◎医薬担当係	医事・薬事に関する保健所との連絡調整、毒物・劇物に関する保健所との連絡調整
	◎環境衛生担当係	環境衛生に関する保健所との連絡調整
	◎食品衛生担当係	食品衛生に関する保健所との連絡調整
健康推進課 歯科保健担当課長	◎健康推進係	課所掌事業に係る課・保健センターの予算・決算の総括、課所掌事業に係る課・保健センターの経理事務、医師会、歯科医師会等との連絡調整、健康づくり、健康増進事業、成人保健対策、食育推進に関する計画・調整、喫煙対策(分煙化対策を含む。)、健康づくりに係る保健センターとの連絡調整、要介護認定の申請受付、診療放射線に関する保健所との連絡調整、課内庶務
	◎医務担当係	医務(母子保健に関するものを除く。)
	◎栄養推進担当係	栄養推進(母子保健に関するものを除く。)
	◎歯科保健担当係	歯科保健(母子保健に関するものを除く。)、ねたき高齢者・障害者の歯科診療
保健予防課	◎保健予防係	課所掌事業に係る課・保健センターの予算・決算の総括、課所掌事業に係る課・保健センターの経理事務(感染症対策係及び感染症予防係に属するものを除く。)、精神保健福祉及び難病対策に関する企画・保健センターとの連絡調整、難病患者福祉手当、難病に係る医療費助成等、肝炎の治療に係る医療費助成、小児慢性特定疾病、障害者総合支援法に基づく扶助費の支払い(身体障害者及び知的障害者に係るものを除く。)、障害者総合支援法の規定による介護給付費等に係る費用の事業者への支払い等(身体障害者及び知的障害者に係るものを除く。)、障害者総合支援法の規定による介護給付費等に係る支給決定(身体障害者及び知的障害者に係るものを除く。)、精神保健(保健所に属するものを除く。)、心身障害者福祉手当(身体障害者及び知的障害者に係るものを除く。)、心身障害者の医療費の助成(身体障害者及び知的障害者に係るものを除く。)、自殺対策、課内庶務
	◎医務担当係	医務に関する保健所との連絡調整
	◎感染症対策係	感染症対策係及び感染症予防係の経理事務、感染症対策に関する保健所との連絡調整
	◎感染症予防係	感染症予防に関する保健所との連絡調整
青戸保健センター	◎保健サービス係	保健センターの予算・決算、保健センターの経理事務、地域の保健サービス(母子保健に関するものを除く。)、健康づくり事業、公害認定患者家庭療養事業、課内庶務
	◎新小岩保健センター保健サービス係	地域の保健サービス(母子保健に関するものを除く。)、医療費公費負担事業、要介護認定の申請受付、健康づくり事業、公害認定患者家庭療養事業、課内庶務
金町保健センター	◎保健サービス係	地域の保健サービス(母子保健に関するものを除く。)、医療費公費負担事業、要介護認定の申請受付、健康づくり事業、公害認定患者家庭療養事業、課内庶務
	◎水元保健センター保健サービス係	地域の保健サービス(母子保健に関するものを除く。)、医療費公費負担事業、要介護認定の申請受付、健康づくり事業、公害認定患者家庭療養事業

子育て支援部

※の組織が福祉事務所

子育て政策課 子ども・子育て計画担当課長	管理係	区立児童福祉施設等の管理運営総括、児童福祉関係の国庫支出金・都支出金等の総括、児童館・区立学童保育クラブの管理運営、子ども未来プラザの管理運営、部事務事業の調整・進捗管理、妊娠届の受付・母子健康手帳の交付、区立学童保育クラブの入会・使用料の徴収、区立学童保育クラブの間食費の助成、部課内庶務
	子ども・子育て計画係	子ども・子育て施策の推進・総合調整、子ども・子育て支援事業計画、子ども・若者育成支援、子ども・若者計画、児童福祉審議会
	施設整備係	公立子育て支援施設の整備方針、子ども未来プラザの整備
	児童館	施設の利用公開、児童福祉・児童文化に関する資料の収集・整理・展示・利用・交換、児童福祉に関する行事、児童の健全な育成についての相談、児童厚生施設・児童の福祉を増進することを目的とする組織等との連絡
	子ども未来プラザ	地域子ども・子育て支援事業、地域子育て支援拠点事業、一時預かり事業、子どもの健全育成の支援、子どもの健全育成の支援に係る関係機関との連携・調整、配慮を必要とする子ども、保護者に対する支援、地域の子ども・子育て支援体制の強化
子育て応援課	子育て応援係	子育て家庭に対する助成・支援、ファミリーサポートセンターの運営、課内庶務
	児童手当係	児童手当・児童扶養手当・特別児童扶養手当・児童育成手当、ひとり親家庭等の医療費助成、子どもの医療費助成
	※ひとり親家庭相談係	福祉事務所子育て応援課の経理、母子・父子福祉資金・母子・父子福祉応急小口資金の貸付・償還等・女性福祉資金の償還等、母子・父子福祉、児童福祉法に基づく助産の実施、母子保護の実施に要する費用の支払、自己負担金の徴収、母子・父子寡婦福祉法、児童福祉法に係る国庫支出金・都支出金等、養育費の受け取り支援に係る助成
子育て施設支援課	施設支援係	私立保育所・私立幼稚園等からの総合的な相談、特定教育・保育施設・特定地域型保育事業者の認可・内容変更・確認等、私立保育所等の整備・改修・助成、特定子ども・子育て支援施設・放課後児童健全育成事業の届出、課内庶務
	私立保育所係	私立保育所等との連絡調整、私立保育所等の運営に係る補助金等、私立保育所等の利用者に対する補助金等
	私立幼稚園係	私立幼稚園等との連絡調整、私立幼稚園等の運営に係る補助金等、私立幼稚園等の利用者に対する補助金等
	就学前教育支援係	私立保育所・私立幼稚園等に対する幼児教育の推進の支援
	指導検査係	特定教育・保育施設、特定地域型保育事業者、特定子ども・子育て支援施設の指導検査、児童福祉施設の指導検査(福祉部に属するものを除く。)、放課後児童健全育成事業の指導検査
保育課	保育管理係	区立保育所の管理運営、課内庶務
	入園相談係	保育の必要性の認定、保育施設等の利用調整、保育の実施、保育料等の徴収
	保育所	保育を必要とする乳児・幼児その他の児童の保育

児童相談部

■の組織が児童相談所

児童相談課 相談援助担当課長 児童保護担当課長 児童相談事務担当課長	■管理係	部内・児童相談所との連絡調整、部・児童相談所の予算・決算の総括、児童相談所の土地・施設設備の維持管理、児童相談所体制に係る事業の企画・調整・研修、児童相談所事業概要の作成、部課内庶務
	■事業係	児童養護施設・乳児院、児童心理治療施設・児童自立支援施設・児童家庭支援センターの設置認可等、児童自立生活援助事業・小規模住居型児童養育事業の届出等・養子縁組あっせん事業の許可等、児童相談システム、児童福祉施策に関する広報と啓発活動(他の部課に属するものを除く。)
	■相談係	児童虐待等に係る相談の受付、児童相談所業務統計、児童虐待等に係る相談・援助・心理に関する事業の企画・調査・児童相談所との連絡調整
	■援助第一係	児童虐待等に係る援助に関する児童相談所との連絡調整
	■援助第二係	
	■心理第一係	児童虐待等に係る心理に関する児童相談所との連絡調整
	■心理第二係	
	■保護第一係	一時保護に関する児童相談所との連絡調整、一時保護に係る管理事務
	■保護第二係	一時保護に関する児童相談所との連絡調整
	■保護第三係	
子ども家庭支援課	管理係	子ども総合センターの管理、課の経理、課内庶務
	子ども家庭第一係	子ども及びその家庭に係る総合的な相談・支援(子どもの発達障害に係る相談及び支援に関すること並びに母子保健事業の実施に関するものを除く。)
	子ども家庭第二係	
	金町子どもセンター係	金町子どもセンター、子ども総合センターの事業連携
	母子保健係	母子保健、母子保健に係る医療費助成、母子保健事業に係る保健所・保健センターとの連絡調整
	発達相談係	子どもの発達相談、子どもの発達障害に係る保育園等の巡回・訪問指導、子どもの発達障害に係る関係機関との連絡調整、障害者総合支援法・児童福祉法に規定する相談支援事業、5歳児健康診査事業

# 188 執行機関・公社

## 都市整備部 交通政策担当部長 都市施設担当部長 街づくり担当部長

調整課 かわまちづくり担当課長	事務係	社会資本整備総合交付金システムの総合調整、部課内庶務	
	事業調整担当係	部事務事業に係る部内・他の部との調整、部事務事業に係る関係機関との連絡調整、部の事業計画・進捗管理、水防、雨水流出抑制計画の指導、土木の技術管理	
交通政策課 新金線旅客化担当課長 交通安全対策担当課長	かわまちづくり担当係	かわまちづくり事業の推進・関係機関との調整、河川空間の利活用の推進	
	交通計画係 新金線旅客化担当係 交通安全対策係	交通計画の立案・関係機関との連絡調整、交通政策に係る技術管理、課内庶務 新金線の旅客化 交通安全対策、自転車の活用推進、自転車の安全利用、自転車駐車場の整備に係る調整、自転車駐車場・自転車置場・自転車保管場所の管理、民営自転車等駐車場の整備に係る助成、路上の放置自転車等の対策、駐車場整備計画、公共駐車場の設置・管理、駐車場の整備に係る助成、路外駐車場の届出、違法駐車等の対策	
都市計画課 街づくり推進担当課長 新小岩街づくり担当課長 金町街づくり担当課長 立石駅北街づくり担当課長 立石駅南街づくり担当課長 高砂・鉄道立体担当課長 密集地城整備担当課長	事務係	課内庶務	
	都市計画係	建築審査会、都市計画審議会、都市計画に係る相談・指導等、国土利用計画、区画整理等の開発に係る認可、公有地の拡大の推進	
	街づくり計画担当係	都市計画の基本方針、道路・公園等の全体的方針、都市景観の基本方針、水辺の全体計画、葛飾区民参加による街づくり推進条例に基づく手続、都市復興	
	地域街づくり担当係	市街地整備の企画・調整、都市再生整備計画、街づくりの啓発・街づくり組織の支援、街づくり事業の調査・計画、街づくり事業・密集地城整備事業に係る技術管理	
	市街地開発担当係	市街地整備の企画・事業推進、市街地整備に係る街づくりの啓発・街づくり組織の支援	
	密集地城整備第一係	住宅密集地域における地区計画、密集住宅市街地整備事業、住宅密集地域における市街地の整備、沿道まちづくり事業、その他防災都市づくり事業	
	密集地城整備第二係		
	密集地城整備第三係		
	新小岩街づくり担当係	新小岩駅周辺街づくり事業の調査・計画、新小岩駅周辺街づくりの啓発・街づくり組織の支援	
	金町街づくり担当係	金町駅周辺街づくり事業の調査・計画、金町駅周辺街づくりの啓発・街づくり組織の支援	
	立石駅北街づくり担当係	立石駅北口地区街づくり事業の調査・計画、立石駅北口地区街づくりの啓発・街づくり組織の支援	
	立石駅南街づくり担当係	京成押上線の鉄道立体事業の促進	
	高砂地域整備担当係	高砂駅周辺街づくり事業の調査・計画、高砂駅周辺街づくりの啓発・街づくり組織の支援	
	高砂鉄道立体担当係	高砂駅付近の鉄道立体化の推進	
	立石駅周辺地区街づくり事務所	立石駅周辺街づくり事業の調査・計画、立石駅周辺街づくりの啓発・街づくり組織の支援・南口再開発事業の支援	
住環境整備課 企画管理係	企画管理係	住宅政策の推進、住宅基本計画、分譲マンションに係る維持管理・建替えの相談、分譲マンションの適正管理の推進等、空き家の相談、空家対策の推進に関する特別措置法に基づく措置・空家対策計画の作成、空き家の有効活用、公共住宅の建設に係る協議・調整、建築紛争調整、課内庶務	
	住宅運営指導係	区営住宅、区民住宅、コミュニティ住宅、高齢者・障害者向け住宅の整備、高齢者・障害者の住宅支援事業、都営住宅等の入居者募集、都営住宅の区移管、住宅用家屋証明、居住支援協議会、住宅セーフティネット	
	開発指導係	開発行為等、道路位置の指定等、優良宅地の認定、既存道路の調査、特定施設に係る高齢者・障害者等に配慮した施設整備の推進、私道整備の助成、私道排水設備の助成、水洗便所の助成、集合住宅等の建築指導・優良認定	
	細街路整備係	建築物の建替え等に伴う細街路の拡張整備・用地処理、細街路の拡張整備・宅地開発に係る技術管理	
	建築課	事務係	建築に関する各種の申請等の受付・住宅用家屋証明を除く諸証明の発行、建築計画概要書の閲覧、住居表示、町区域の変更、建築行政共有データベースシステムの運用管理、指定確認検査機関からの報告、課内庶務
建築課	計画指導係	建築技術に係る計画・調整、建築の技術管理、建築許可・違反建築処分の公聴会、建築物の防音対策、違反建築物等の是正措置、建築物の調査・報告・指導	
	審査係	建築確認、建築許可申請等の審査・検査・指導、建築物に関する認定・届出等の審査・指導、長期優良住宅の認定、建築相談	
	構造設備係	建築確認、建築許可申請等の建築物の構造の審査・検査・指導、特殊な構造方法を用いる建築物、建築工事に係る危害防止、特定建築物等の報告・指導、建築確認・建築許可申請等の建築設備の審査・報告・検査・指導、建築物に関する認定・届出等の建築設備の審査・指導、都市の低炭素化の促進に関する法律に基づく低炭素住宅の認定、建築物のエネルギー消費性能の向上に関する法律に基づく建築物エネルギー消費性能向上計画等の認定・適合性判定等	
	建築安全係	建築物の耐震、建築物の液状化対策、ブロック塀等の安全対策、アスベスト対策、建設工事に係る資材の再資源化等に関する法律に基づく建築物の解体	
	道路管理課	管理係	道路・公共溝渠等の管理、車両制限、道路等の認定・改廃、法定外公共物等の調査・譲与、民有道路敷等の用地処理(細街路整備に係るものを除く。)、道路等の用地の寄附受領等、道路等の証明等、道路情報、課内庶務
	占用監察係	道路・公共溝渠等の占用・使用の許可、道路管理システム、道路工事調整協議会、屋外広告物の許可・取締り、道路掘削工事等の調整指導、自費工事の承認、沿道掘削の指導、道路・公共溝渠等の不法占用・不法使用の処理	
	測量係	道路台帳の調製・保管、道路・これに準ずる区有地の境界確認、地籍調査事業、測量標等の設置・管理、道路工事に伴う事業施行区域の指導、沿道工事に伴う道路区域等の指導、地理情報システム、道路管理等の技術管理	
道路建設課	事業推進係	都市計画道路等の事業計画・進捗管理、電線類の地中化に係る事業計画、都市計画道路等の事業認可・国庫補助金、都市計画道路等に係る用地の調査、課内庶務	
	工事係	都市計画道路等の設計・工事の施行、電線類の地中化工事の設計・施行、都市計画道路事業等に係る技術管理	
	用地第一係	都市計画事業用地等の評価・物件の補償、都市計画事業用地の取得、市街地整備用地等の取得、土地収用法に基づく収用、土地の収用に係る関係機関との連絡調整	
	用地第二係		
道路補修課	用地第三係		
	工務係	道路・橋梁・公共溝渠・公衆便所等の維持管理業務の計画・進捗管理、道路保全事務所との連絡調整、関係機関との調整、道路・公共溝渠等の新設改良工事等の計画・進捗管理、道路・公共溝渠等の調査・修繕改修計画の策定、道路・橋梁等の維持管理に係る技術管理、課内庶務	
	道路照明係	街路灯の修繕改修工事の設計・施行、街路灯の維持管理に係る業務委託、私道防犯灯の助成	
	工事第一係	道路・公共溝渠等の修繕改修工事の設計・施行、道路・公共溝渠等の新設改良工事等の設計・施行、受託復旧工事の設計・施行、交通安全施設設置工事の設計・施行、歩道勾配改善事業	
	工事第二係	橋梁の架け替え・新設・改修等の事業計画・進捗管理、橋梁の架け替え・新設・改修等の工事の設計・施行	
	橋梁係	街路樹の維持管理計画・維持管理工事の設計・施行、街路樹の維持管理に係る業務委託、自然再生区域の植物の管理	
公園課	街路樹係	区内道路施設等の維持補修等、水防作業等	
	道路保全事務所		
	工務係	公園・児童遊園・管理河川・排水場の計画・調整・進捗管理、公園・児童遊園等事業の国庫補助金等、公園管理所との連絡調整、宅地開発に伴う公園整備、公園・児童遊園等事業に係る技術管理、課内庶務	
	建設係	公園・児童遊園・管理河川の新設改良工事、排水場施設の撤去工事、新設改良工事・撤去工事に伴う関係機関・区民との調整	
	施設再生係	公園・児童遊園の施設再生事業、公園・児童遊園・管理河川・排水場の維持工事、施設再生事業に伴う関係機関・区民との調整	
管理運営係	公園・児童遊園・金魚展示場の管理運営、管理河川・排水場の管理、公園・児童遊園・管理河川・排水場の占用・使用、静観亭、民間遊び場		
公園管理所	公園施設の維持管理、水防作業等		

## 会計管理者

### 会計管理室

会計管理課	会計管理係	会計事務・物品管理事務の指導、支出負担行為の確認、収入通知・支出命令の審査、決算、物品の出納保管・需給調整、課内庶務
	出納係	収入通知・支出命令の執行、小切手の振出し、現金・有価証券・担保物の出納保管、支払資金、会計資料、歳入・歳出の簿記、指定金融機関



教育委員会事務局

教育次長

学校教育担当部長

教育総務課 学校施設担当課長 学校環境整備担当課長	教育総務係	委員会の庶務、公印、事務局職員その他職員の人事、学校職員の人事・福利厚生、文書の收受・発送・配布・保存、奨学資金、私立高等学校等入学資金融資あっせん、事務局・課内庶務
	教育企画係	委員会の会議、委員会事務事業の企画・調整・進行管理、文書の審査、法規・庁規、請願・陳情、委員会の予算・決算の調整、調査・統計、教育広報・教育相談、葛飾区教育振興基本計画の調整・推進
	学校施設開放係	学校施設の社会教育その他公共のための利用
	学校施設係	区立学校等・校外施設・教職員宿舍の財産管理、区立学校・校外施設の有効利用、区立学校・校外施設・教職員宿舍の用地取得計画等、区立学校・校外施設・教職員宿舍の用途変更・用途廃止、移動教室(校外施設で執行する分に限る。)、区立学校等・校外施設・教職員宿舍の整備、区立学校等・校外施設・教職員宿舍の設置・廃止、区立学校等・校外施設・教職員宿舍の維持管理、国庫補助金等の申請、区立学校の改築に係る計画等
学務課	学校環境整備担当係	学校施設環境の整備に係る調整
	学事係	学齢児童・生徒の就学、通学区域、区立小学校・中学校・幼稚園の学級編制、区立学校の教材・教具の整備、その他区立学校の運営、就学の援助、課内庶務
教育指導課 学校教育推進担当課長	給食保健係	学校給食、学校保健衛生、学校管理下における児童・生徒の災害共済給付、学校保健委員会、学校医・学校専門医、学校歯科医・学校薬剤師
	教育振興係	教科書採択、林間学校・臨海学校・移動教室(教育総務課学校施設係が所掌する事務を除く。)、区立学校の連合行事等、教職員の旅費、科学教育センターの維持管理、科学教育センターの事業、室内事業の調整、教育振興に係る特命事項、室内庶務
	事務係	教職員の身分取扱い・服務・給与(旅費を除く。)、福利厚生、東京都教育委員会との連絡・補助執行
	いじめ対策担当係	いじめ防止等の対策、いじめの相談
総合教育センター教育支援課 総合教育センター管理担当課長	教育情報係	学校教育の情報化施策、学校教育総合システム、学校ICT環境の整備
	教育環境調整係	水泳指導に係る調整
	幼児教育担当係	幼児教育
	指導主事	学校教育課程、学校の学習指導・進路指導等、教職員の研修、教材の取扱い、教科書採択、いじめに関すること
	管理係	総合教育センターの施設の維持管理、課の予算・決算の総括、地域集会所等の使用、特別支援教育・不登校支援・日本語指導・生活指導等に関わる学校の環境整備、総合教育センター会計年度任用職員の任免・その他人事、総合教育センターのICT環境の整備、総合教育センター内庶務
	特別支援教育係	特別支援教育の推進、特別支援教育等の助言・専門家の派遣、特別支援教育等の研修・特別支援の理解啓発、特別支援等の他機関との連携等
	教育支援係	不登校支援、日本語指導、生活指導、総合教育センターの教育相談、指導主事の補佐
就学相談係	特別な支援を必要とする児童・生徒等の就学相談、特別な支援を必要とする児童・生徒等の就学決定等、区立学校の特別支援学級等の学級編制、保田しおさい学校の学級編制、区立学校の医療的ケア、副籍制度	
指導主事	特別支援教育・日本語学級に関わる教育課程、特別支援教育・不登校支援、日本語指導、生活指導等、特別支援教育・不登校支援・日本語指導・生活指導等の教職員研修、特別支援教育・不登校支援・日本語指導・生活指導等の教材の取扱い、特別支援学級の特別支援教育に関わる教科書採択	
地域教育課	青少年育成係	青少年教育、青少年委員、青少年団体の育成指導、青少年問題協議会、青少年育成地区委員会、学校支援に係る地域人材、課内庶務
	地域家庭連携係	地域教育・家庭教育の推進、学校・家庭・地域の連携、学校地域応援団
	放課後子ども事業係	放課後子ども事業の運営
放課後支援課	放課後支援係	私立学童保育クラブの整備、私立学童保育クラブの整備・運営に係る国庫支出金・都支出金、私立学童保育クラブの運営に係る補助金、私立学童保育クラブの入会調整、その他私立学童保育クラブ、課内庶務
生涯学習課	生涯学習係	生涯学習の調整、文化・芸術、課内庶務
	学び支援係	社会教育計画、社会教育委員、生涯学習情報の提供、区民の学習・交流、各種講座・教室等の実施、社会教育関係団体の育成・支援、生涯学習・社会教育に係る指導・助言
	区民大学係	かつしか区民大学
	文化的景観係	葛飾柴又の文化的景観
	博物館管理係	博物館の施設の利用・管理・運営、計画策定、文書の受発・編集・保存、予算・会計事務、職員の給与・服務、館内庶務
生涯スポーツ課	博物館事業係	郷土と天文に関する資料の収集・保管・展示、利用に関する必要な説明・助言・指導、資料の調査研究・刊行物の発行、講演会・講習会・研究会等、郷土・天文に関する普及啓発、教育・学術・文化に関する諸施設・団体との連携、学習活動、文化財の保護・調査・登録・指定、登録文化財・指定文化財の管理・保存事業の助成、文化財の活用・文化財に対する愛護思想の啓発
	管理係	区有体育施設の利用・管理・運営・財産管理・整備計画、課内庶務
	事業係	区民のスポーツ振興、スポーツ推進委員、社会体育団体、社会体育事業(ランフェスタ係に属するものを除く。)
中央図書館	ランフェスタ係	かつしかふれあいRUNフェスタの開催、社会体育事業のうちランニング事業
	管理係	公印、職員の給与・服務、文書の受発・編集・保存、予算・会計事務、中央館の施設の維持管理、地域館、区立図書館基本計画、図書館施設整備計画調査、館の改修・開設、図書サービスカウンター・図書返却ポストの開設、館内庶務
	事業推進係	情報システムによる図書館資料の管理・利用、図書資料・視聴覚資料の選定・発注・装幀・受入れ、区立図書館事業に係る計画・調整、統計・広報・研修、図書館資料の調査相談、図書資料の収集・整理・保存、図書資料の館内利用・館外貸出し・団体貸出し、図書資料の相互貸借、視聴覚資料の収集・整理・保存・利用、読書室・対面相談室・録音室等の利用、読書案内・読書相談、郷土資料・行政資料の収集・整理・保存・利用、読書会・研究会・映画会等の開催・奨励、葛飾区男女平等推進センターの図書資料・視聴覚資料・行政資料等の貸出し
	地域図書館	公印、職員の服務、文書の受発・編集・保存、図書資料の収集・整理・保存、図書資料の館内利用・館外貸出し、図書資料の相互貸借、視聴覚資料の収集・整理・保存・利用、読書案内・読書相談、読書会・研究会・映画会等の開催・奨励、地区館・図書サービスカウンターの図書資料の貸出し・運営、図書返却ポストの運営、地域館の所管する施設の維持管理、男女平等推進センターの図書資料・視聴覚資料・行政資料等の貸出し

監査事務局

事務局長	監査担当係	定期監査、行政監査、財政援助団体等監査、決算審査、例月出納検査、住民監査請求、事務局内庶務
------	-------	---

選挙管理委員会事務局

事務局長	選挙担当係	各種選挙の管理・執行・啓発、直接請求等に係る署名審査、解散・解職請求に係る審査、投票事務、国民投票の執行・啓発、検査審査員・裁判員候補者予定者名簿の調製
------	-------	--

区議会事務局

事務局長

次長	庶務係	文書・公印、職員の人事・給与、予算・決算・経理、議長・副議長の秘書、儀礼・交際、議員の報酬・費用弁償、議員共済会、議場・委員会室等、議会の傍聴、事務局内庶務
	議事調査担当係	本会議、委員会、議案の調査・立案、会議録・会議記録、請願・陳情等、議決事項の処理、議事関係法規・先例、資料の収集・統計、議会広報、議会図書室、その他会議・調査

190 執行機関・公社

14-8 附属機関

(単位：人)

(令和6年4月1日現在)

名称	定員	現員数	男	女	任期	構成 (現員)	所管課
行政不服審査会	3	3	2	1	3年	学識経験者3名	総務課
特別職議員報酬等審議会	10以内	10	9	1	2年	区の区域内の公共的団体の代表者等	総務課
情報公開・個人情報保護審議会	18以内	15	8	7	2年	学識経験者4名、区議会議員4名、区民7名	総務課
男女平等推進審議会	17	17	5	12	2年	公募区民代表4名、学識経験者3名、区内関係団体代表8名、区長が必要と認める者2名	人権推進課
男女平等苦情調整委員会	3	3	1	2	2年	学識経験者2名、弁護士1名	人権推進課
財産価格審議会	13以内	9	8	1	2年	学識経験者5名(うち1名会長)、副区長2名、区職員2名	契約管財課
消費者被害救済委員会	8	7	4	3	2年	学識経験者3名、区内関係団体代表4名	消費生活センター
消費生活対策審議会	8	8	4	4	2年	公募区民代表3名、学識経験者2名、区内関係団体代表3名	消費生活センター
防災会	55	51	44	8	在任期間(※):2年	区長(会長)・指定地方行政機関の職員、陸上自衛隊の自衛官、警視庁の警察官、東京消防庁の消防士及び消防団長、都職員・区職員・区教育長、(※)指定公共機関及び指定地方公共機関の役員又は職員、(※)区議会議員、(※)医療関係団体の代表、(※)自主防災組織を構成する者又は学識経験のある者	危機管理課
国民保護協議会	55以内	51	44	7	2年	区長(会長)、指定地方行政機関の職員、自衛隊に所属する者、都の職員、区副区長、区教育長、消防士、区職員、指定公共機関又は指定地方公共機関の役員又は職員、知識又は経験を有する者	危機管理課
葛飾区環境審議会	20以内	18	11	7	3年	学識経験者4名、区内関係団体の代表9名、大学代表2名、公募区民3名	環境課
民生委員推薦会	14	14	13	1	3年	区の実情に通ずる者14名	福祉管理課
福祉サービス苦情調整委員	4以内	3	3	-	2年	学識経験者1名、弁護士2名	福祉管理課
障害福祉サービス給付認定審査会	22	22	14	8	2年	医師6名、社会福祉施設関係者5名、精神保健福祉士4名、社会福祉士3名、理学療法士等3名、障害当事者1名	障害福祉課
介護保険事業審議会	30以内	30	15	15	3年	学識経験者3名、保健医療関係者7名、福祉関係者6名、被保険者代表3名、区内関係団体の代表7名、区職員4名	介護保険課
介護認定審査会	250以内	189	122	67	2年	医師、歯科医師、薬剤師、看護師等、理学療法士等、柔道整復師等、介護支援専門員、社会福祉士、介護福祉士、医療施設関係者、社会福祉施設関係者、社会福祉団体関係者	介護保険課
国民健康保険運営協議会	21	21	15	6	3年	被保険者代表6名、保険医又は保険薬剤師代表6名、公益代表6名、被用者保険等被保険者代表3名	国保年金課
大気汚染障害者認定審査会	10以内	5	4	1	2年	学識経験者1名、医師3名、保健所医師1名	地域保健課
公害健康被害認定審査会	15以内	10	8	2	2年	学識経験者2名、医師5名、弁護士2名、保健所医師1名	地域保健課
公害健康被害補償診療報酬審査会	7以内	7	6	1	2年	医師5名、薬剤師2名	地域保健課
葛飾区感染症の診査に関する協議会(結核)	9	9	8	1	2年	医師7名、学識経験者2名	保健予防課
葛飾区感染症の診査に関する協議会(結核以外)	5	5	4	1	2年	医師3名、学識経験者2名	保健予防課
葛飾区小児慢性特定疾病審査会	6以内	5	2	3	2年	医師5名	保健予防課
子ども・子育て会議	25以内	25	11	14	2年	学識経験者3名、区内関係団体の代表18名、公募区民4名	子育て政策課
葛飾区児童福祉審議会	20	16	11	5	2年	児童福祉施設長1名、学識経験者6名、弁護士3名、医師3名、税理士1名、臨床心理士1名、一級建築士1名	子育て政策課
建築紛争調停委員会	6以内	5	4	1	2年	学識経験者3名、弁護士2名	住環境整備課
建築審査会	6	6	3	3	2年	学識経験者3名、弁護士3名	都市計画課
都市計画審議会	17	13	12	1	2年	学識経験者7名、区議会議員4名、関係行政機関職員2名	都市計画課
空家等対策協議会	20以内	16	14	2	2年	区長(会長)、副区長(副会長)、地域団体等3名、区議会議員1名、学識経験者5名、その他関係行政機関2名	住環境整備課
学校保健委員会	20以内	17	10	7	2年	区議会議員4名、学識経験者3名、学校職員4名、学校医1名、学校歯科医1名、学校薬剤師1名、保護者代表2名、保健所職員1名	学務課
社会教育委員	10以内	8	6	2	2年	学識経験者2名、学校長2名、社会教育関係者4名	生涯学習課
いじめ問題対策委員会	10以内	5	2	3	2年	弁護士1名、学識経験者2名、医師1名、公認心理師1名	教育指導課
文化財保護審議会	7以内	7	6	1	2年	学識経験者7名	生涯学習課
郷土と天文の博物館運営協議会	10以内	8	7	1	2年	学識経験者5名、社会・家庭教育関係者1名、中学校校長1名、小学校校長1名	生涯学習課
青少年問題協議会	44	44	31	13	在任期間(※):2年	区長(会長)、区議会議員4名、教育委員1名、関係行政機関職員2名、区職員5名、(※)学識経験者31名	地域教育課

資料：総務部総務課、人権推進課、契約管財課、地域振興部危機管理課、産業観光部産業経済課(消費生活センター)、環境部環境課、福祉部福祉管理課、障害福祉課、国保年金課、介護保険課、健康部地域保健課、保健予防課、子育て支援部子育て政策課、都市整備部都市計画課、住環境整備課、教育委員会事務局学務課、教育指導課、地域教育課、生涯学習課

### 15-1 交通事故発生状況

#### (1) 交通事故発生件数

年	(各年末現在)				
	交通事故	死亡	重傷	軽傷	物損件数
令和元年	780	6	23	837	5,666
2	511	3	23	548	5,097
3	582	2	19	628	5,410
4	834	4	22	866	5,620
<b>5</b>	<b>835</b>	<b>3</b>	<b>50</b>	<b>857</b>	<b>5,742</b>

注：交通事故件数は、物件事故を含まない。  
資料：警視庁

#### (2) 原因別交通事故発生件数

年	総数	(単位：件)														(各年末現在)													
		車両側の違反(車両1台当たりの件数)														歩行者側の違反													
		信号無視	最高速度違反	右折違反	左折違反	優先通行	交差点の安全通行	歩行者妨害	徐行違反	一時停止	酒酔い等	ハンドル・ブレーキ操作	前方不注意	安全確認	その他	信号無視	横断歩道横断	斜め横断	駐停車両直前後横断	走行車両直前後横断	横断禁止場所横断	幼児の一人歩き	道路における禁止行為	飛び出し	その他	調査不能	違反者	対象外当事者	
令和元年	780	15	-	-	1	1	144	17	3	24	-	1	56	114	231	146	2	-	-	-	-	1	1	-	-	-	2	-	21
2	511	11	-	1	-	1	77	14	3	14	-	-	31	90	143	105	1	-	1	-	-	-	-	-	1	-	7	-	11
3	582	16	1	-	1	3	89	16	1	22	2	-	46	71	157	145	-	-	-	-	-	-	1	1	-	2	-	8	
4	834	9	-	-	-	3	112	18	3	18	3	1	173	92	196	184	-	-	-	-	-	-	-	2	-	1	-	19	
<b>5</b>	<b>835</b>	<b>12</b>	<b>1</b>	<b>-</b>	<b>-</b>	<b>2</b>	<b>88</b>	<b>11</b>	<b>3</b>	<b>22</b>	<b>-</b>	<b>1</b>	<b>209</b>	<b>90</b>	<b>232</b>	<b>145</b>	<b>-</b>	<b>-</b>	<b>-</b>	<b>-</b>	<b>-</b>	<b>1</b>	<b>-</b>	<b>1</b>	<b>-</b>	<b>1</b>	<b>-</b>	<b>16</b>	

注1：第一当事者の違反別件数  
注2：対象外当事者とは、当事者不明又は列車をいう。  
資料：警視庁

#### (3) 年齢層別交通事故発生件数

年	(各年末現在)		
	総数	うち高齢者関与事故	うち子ども関与事故
令和元年	780	320	43
2	511	190	27
3	582	215	36
4	834	333	58
<b>5</b>	<b>835</b>	<b>328</b>	<b>57</b>

資料：都市整備部交通政策課



### 15-4 少年犯罪行為者数

【14歳未満の少年(触法少年)を含む】

年	刑		法										特		別		法		犯			
	総	数	凶悪犯		租暴犯		窃盗犯		知能犯		風俗犯		その他		総	数	銃・凶器所持		軽犯罪法		その他	
			男	女	男	女	男	女	男	女	男	女	男	女			男	女	男	女	男	女
	男	女	男	女	男	女	男	女	男	女	男	女	男	女	男	女	男	女	男	女	男	女
令和元年	129	17	4	1	24	1	74	10	3	-	4	-	20	5	12	2	1	-	5	-	6	2
2	95	31	3	-	14	-	57	26	5	-	2	-	14	5	5	2	-	-	2	-	3	2
3	116	29	-	-	23	9	52	12	5	2	3	-	33	6	11	-	-	-	2	-	9	-
4	110	15	-	-	20	4	64	9	8	-	6	-	12	2	13	2	1	-	4	2	8	-
<b>5</b>	<b>109</b>	<b>19</b>	<b>2</b>	<b>-</b>	<b>32</b>	<b>1</b>	<b>43</b>	<b>13</b>	<b>4</b>	<b>2</b>	<b>2</b>	<b>-</b>	<b>26</b>	<b>3</b>	<b>26</b>	<b>1</b>	<b>5</b>	<b>1</b>	<b>7</b>	<b>-</b>	<b>14</b>	<b>-</b>

資料：警視庁

### 15-5 少年不良行為者数

年	総		刃物等所持		粗暴行為		金品不正要求		家出		無断外泊		忘学		金品持出し		性的いたずら		不健全性的行為		飲喫		不良交友		不風俗営業所		健全		全		別		法		犯		
	総	数	所持		行為		要求		出		泊		学		持出し		いたずら		性的行為		飲喫		不良交友		不風俗営業所		健全		全		別		法		犯		
			男	女	男	女	男	女	男	女	男	女	男	女	男	女	男	女	男	女	男	女	男	女	男	女	男	女	男	女	男	女	男	女			
	男	女	男	女	男	女	男	女	男	女	男	女	男	女	男	女	男	女	男	女	男	女	男	女	男	女	男	女	男	女	男	女	男	女			
令和元年	720	337	-	-	-	-	-	-	2	1	2	1	-	-	-	-	-	-	1	-	7	7	107	4	-	23	10	-	-	-	-	-	7	-	-	576	307
2	900	320	-	-	-	-	-	3	2	2	1	1	-	-	-	-	-	-	-	19	11	181	31	-	10	6	-	-	-	-	-	-	-	-	-	674	271
3	623	310	1	-	5	-	-	1	3	3	1	-	-	-	-	-	-	-	-	13	7	70	18	-	12	11	-	-	-	-	-	-	-	-	-	515	273
4	535	214	1	-	22	1	-	2	5	-	-	-	-	-	-	-	-	-	-	8	2	51	9	-	6	7	-	-	-	-	-	-	-	-	445	189	
<b>5</b>	<b>794</b>	<b>283</b>	<b>1</b>	<b>-</b>	<b>9</b>	<b>4</b>	<b>-</b>	<b>1</b>	<b>2</b>	<b>2</b>	<b>1</b>	<b>2</b>	<b>-</b>	<b>-</b>	<b>-</b>	<b>-</b>	<b>-</b>	<b>-</b>	<b>-</b>	<b>23</b>	<b>14</b>	<b>83</b>	<b>18</b>	<b>-</b>	<b>21</b>	<b>6</b>	<b>-</b>	<b>-</b>	<b>-</b>	<b>-</b>	<b>-</b>	<b>-</b>	<b>-</b>	<b>-</b>	<b>-</b>	<b>649</b>	<b>238</b>

資料：警視庁

### 15-6 救急事故発生件数

(単位：件)		(各年末現在)													
年	総数	交通	火災	運動技	自然災害	水難	労働災害	一般負傷	自行損傷	加害	急病	転院搬送	資器材等輸送	医師搬送	その他
令和元年	30,121	1,719	127	156	2	61	139	5,267	193	230	19,525	2,461	11	-	230
2	26,280	1,353	101	90	-	50	103	4,733	179	191	17,420	1,766	6	-	288
3	26,852	1,464	95	99	-	33	128	4,568	210	158	17,950	1,815	11	1	320
4	31,058	1,551	138	136	-	29	131	5,098	209	158	21,519	1,755	11	-	323
<b>5</b>	<b>32,398</b>	<b>1,574</b>	<b>120</b>	<b>165</b>	<b>-</b>	<b>37</b>	<b>157</b>	<b>5,501</b>	<b>245</b>	<b>181</b>	<b>22,397</b>	<b>1,622</b>	<b>11</b>	<b>-</b>	<b>388</b>

注：件数は、区内事故発生件数。金町消防署・本田消防署以外からの応援出動件数が含まれる。  
資料：東京消防庁「救急活動の現況」

### 15-7 月別原因別火災発生件数

(単位：件)		(各年末現在)												割合(%)	
年	及び原因	総数	1月	2月	3月	4月	5月	6月	7月	8月	9月	10月	11月	12月	割合(%)
令和元年		122	13	8	16	14	11	6	5	9	9	3	15	13	100.0
2		117	12	21	10	12	7	10	9	12	4	8	4	8	100.0
3		108	11	7	9	15	9	8	5	6	3	12	9	14	100.0
4		122	8	14	11	9	7	13	7	9	4	20	11	9	100.0
<b>5</b>		<b>123</b>	<b>7</b>	<b>12</b>	<b>13</b>	<b>6</b>	<b>12</b>	<b>8</b>	<b>16</b>	<b>12</b>	<b>13</b>	<b>5</b>	<b>10</b>	<b>9</b>	<b>100.0</b>
	タバコの吸殻	15	-	1	1	1	4	-	4	-	-	2	1	1	12.2
	放火及びその疑い	21	-	1	4	2	-	1	2	4	1	-	1	5	17.1
	火遊び	-	-	-	-	-	-	-	-	-	-	-	-	-	-
	電気器具装置	16	-	2	1	-	2	2	3	1	3	1	1	-	13.0
	ガス（カ）スコンロ・ガスレンジ・ガススライダ（含む）	21	2	2	3	1	2	1	2	3	1	1	3	-	17.1
	暖房器（ストーブを含む）	6	1	1	-	-	1	-	-	-	1	-	-	2	4.9
	電気配線（トラッキング）	12	-	1	1	1	-	2	-	2	2	-	2	1	9.8
	タキ	-	-	-	-	-	-	-	-	-	-	-	-	-	-
	工業用機械不備	1	-	-	-	-	-	-	1	-	-	-	-	-	0.8
	残火不始末	-	-	-	-	-	-	-	-	-	-	-	-	-	-
	花火	-	-	-	-	-	-	-	-	-	-	-	-	-	-
	漏電	-	-	-	-	-	-	-	-	-	-	-	-	-	-
	電気コンロ	2	-	-	1	-	-	-	-	1	-	-	-	-	1.6
	煙道・煙突	-	-	-	-	-	-	-	-	-	-	-	-	-	-
	内燃機	1	-	1	-	-	-	-	-	-	-	-	-	-	0.8
	焼却炉	-	-	-	-	-	-	-	-	-	-	-	-	-	-
	自然発火	-	-	-	-	-	-	-	-	-	-	-	-	-	-
	不明	14	2	1	2	-	1	1	2	-	2	1	2	-	11.4
	ふろがま	1	-	-	-	-	-	-	1	-	-	-	-	-	0.8
	その他	12	2	2	-	1	2	-	1	1	3	-	-	-	9.8
	交通機関内配線（車両の配線）	-	-	-	-	-	-	-	-	-	-	-	-	-	-
	引火	1	-	-	-	-	-	1	-	-	-	-	-	-	0.8

資料：本田消防署、金町消防署

### 15-8 焼失面積及び損害額の推移

(各年末現在)		件数	焼失面積	損害見積額
年		件	m <sup>2</sup>	円
令和元年		122	663	102,875,945
2		117	330	68,338,997
3		108	277	33,396,462
4		122	1,169	113,753,503
<b>5</b>		<b>123</b>	<b>257</b>	<b>116,400,760</b>

注：焼失面積については焼損床面積とする。  
資料：本田消防署、金町消防署

## 16-1 地区計画

(単位：ヘクタール)

名称	面積	都市計画決定
葛飾区環状七号線沿道地区計画	約26.6	H3.1.4
新柴又駅周辺地区地区計画	約2.1	H6.4.19
花の木通り沿道地区地区計画	約1.2	H8.5.31
亀有駅東地区地区計画	約6.9	H16.6.24
東新小岩一丁目地区地区計画	約8.8	H16.10.14
さくら並木の道沿道地区地区計画	約2.5	H16.11.15
新宿六丁目地区地区計画	約33.3	H17.11.25
小菅一丁目地区地区計画	約33.0	H18.4.5
高砂四丁目地区地区計画	約13.8	H20.8.8
青戸六・七丁目地区地区計画	約21.4	H20.10.6
南水元一丁目・二丁目地区地区計画	約5.5	H20.10.21

資料：都市整備部都市計画課

(令和6年4月1日現在)

名称	面積	都市計画決定
東立石四丁目地区防災街区整備地区計画	約21.7	H21.3.30
奥戸四丁目地区地区計画	約26.1	H22.6.21
四ツ木駅周辺地区防災街区整備地区計画	約68.2	H24.8.1
新小岩駅南口地区地区計画	約4.5	H24.11.1
東新小岩二丁目地区地区計画	約18.8	H26.12.18
堀切二丁目周辺及び四丁目地区防災街区整備地区計画	約68.5	H28.3.15
立石駅北口地区地区計画	約2.2	H29.6.6
立石駅南口東地区地区計画	約1.0	R元.6.3
東金町一丁目西地区地区計画	約7.6	R元.11.8
立石駅南口西地区地区計画	約1.3	R5.7.12

## 16-2 用途地域及び用途地域以外の地域地区

### (1) 用途地域

(単位：ヘクタール)

(令和6年4月1日現在)

区分	面積
都市計画区域	3,480.6
用途面積(指定面積)	3,026.3
用途面積(無指定面積)	454.3
第一種低層住居専用地域	210.3
第二種低層住居専用地域	389.9
第一種中高層住居専用地域	409.2
第二種中高層住居専用地域	-
第一種住居地域	719.6
第二種住居地域	50.4
準住居地域	-
田園住居地域	-
近隣商業地域	119.7
商業地域	134.8
準工業地域	752.4
工業地域	240.0
工業専用地域	-

### (2) 用途地域以外の地域地区

(単位：ヘクタール)

(令和6年4月1日現在)

区分	面積
特別工業地区	247.2
高度地区(最高限度)	2,713.1
高度地区(最低限度)	172.3
高度利用地区	11.4
特定街地区	4.2
防火地域	313.6
準防火地域	2,536.8
風致地区	323.3
景観地区	132.2

資料：都市整備部都市計画課

## 16-3 細街路拡幅整備

(各年度末現在)

年度	後退整備件数	後退整備延長 (L形側溝の施設等)	助成金の交付件数
<b>総数</b>	<b>7,606</b> 件	<b>94,574</b> m	<b>1,707</b> 件
昭和62年度～平成30年度	6,605	83,352	1,601
令和元年度	202	2,442	36
2	225	2,548	22
3	196	2,186	12
4	181	1,971	20
5	197	2,075	16

資料：都市整備部住環境整備課

## 16-4 防災設備

### (1) 消防水利

(令和6年4月1日現在)

種別	消火栓		防火水槽			貯水池			プール	受水槽	池水	河川	みぞ
	公設	私設	100m <sup>3</sup> 以上	40m <sup>3</sup> 以上	40m <sup>3</sup> 未満	100m <sup>3</sup> 以上	40m <sup>3</sup> 以上	40m <sup>3</sup> 未満					
<b>総数</b>	<b>4,737</b>	<b>12</b>	<b>146</b>	<b>896</b>	<b>12</b>	<b>5</b>	<b>4</b>	<b>-</b>	<b>76</b>	<b>83</b>	<b>8</b>	<b>137</b>	<b>60</b>
本田消防署管内	2,913	5	94	716	11	-	1	-	46	38	1	101	44
金町消防署管内	1,824	7	52	180	1	5	3	-	30	45	7	36	16

注1：東京都の工業用水道事業の廃止に伴い、工業用水道の消火栓は廃止された。  
 注2：表中の防火水槽40m<sup>3</sup>以上には、区設置の地下貯水槽（40m<sup>3</sup>）も含む。

### (2) 区設置地下貯水槽

(令和6年4月1日現在)

種別	設置箇所数
<b>総数</b>	<b>103</b>

### (3) 災害備蓄倉庫設置状況

(令和6年4月1日現在)

種別	災害備蓄倉庫	避難所(学校)余裕教室等
<b>総数</b>	<b>23</b>	<b>95</b>

資料：地域振興部危機管理課

## 16-5 防災活動拠点

(単位：㎡)

(令和6年4月1日現在)

名称	所在地	面積	整備年度
堀切二丁目公園	堀切2-44-10	1,028	H10
わかば公園	東金町5-23-6	2,606	H10
青戸平和公園	青戸4-23-1	19,531	H10 H20
細田公園	細田4-23-17	1,016	H11
水元スポーツセンター公園	水元1-23-1	56,632	H11 H29
四つ木四丁目公園	四つ木4-24-11	2,594	H11
高砂北公園	高砂4-3-1	16,295	H12
水元飯塚公園	西水元1-12-3	1,705	H12
高砂七丁目公園	高砂7-8-13	2,320	H13
金町末広公園	金町5-10-9	1,075	H13
小見谷野しよぶ園	堀切4-60-12	747	H13
金町ときわ公園	金町1-23-7	988	H14
青葉公園	堀切7-16-6	1,546	H15
南綾瀬中央公園	堀切7-8-7	1,362	H16
奥戸二丁目公園	奥戸2-31-10	1,823	H16
西新小岩公園	西新小岩3-26-6	3,375	H16
上千葉公園	東堀切3-25-1	9,075	H17
いづか公園	南水元1-21-3 南水元1-20-8	3,117	H17
本田公園	立石3-4-13	794	H18
東四つ木公園	東四つ木4-41-11	1,629	H18

名称	所在地	面積	整備年度
渋江公園	東立石3-3-1	16,421	H18
にいじゅくプレイパーク	新宿5-21-10	3,095	H18
本田第二公園	立石2-23-14	990	H19
東立石緑地公園	東立石4-6-10	29,904	H19
まんだら公園	鎌倉1-30-11	2,224	H20
白鳥南公園	白鳥2-20-9	1,570	H21
亀有中川堤公園	亀有2-71-7	1,811	H22
四つ木つばさ公園	四つ木1-22-3	934	H24
中道公園	西亀有1-3-1	7,477	H24
亀有公園	亀有5-36-1	2,547	H25
木根川中央公園	東四つ木3-47-1	2,750	H27
西新小岩五丁目公園	西新小岩5-2-4 西新小岩5-7-7	3,931	H27
青戸六丁目さくら公園	青戸6-41-8	2,244	H29
奥戸四丁目落公園	奥戸4-14-19	1,342	H30
青戸七丁目共和公園	青戸7-32-1	2,623	H30
東新小岩二丁目かがやき公園	東新小岩2-15-1	7,077	H30
奥戸一丁目鬼塚公園	奥戸1-28-1	1,828	R2
白ゆり公園	水元5-5-20	3,602	R5
四つ木二丁目わんぱく公園	四つ木2-14-6	1,420	R5

注1：いづか公園の防災設備は、南水元1-20-8いづか集い交流館に設置してある。  
 注2：本田公園、本田第二公園は、二つで一つの防災活動拠点とする。  
 注3：青戸六丁目さくら公園、青戸七丁目共和公園は、二つで一つの防災活動拠点とする。  
 資料：地域振興部危機管理課



## 16-6 学校避難所

(単位：校)		(各年4月1日現在)		
年	避難所総数	マンホールトイレ設置数	井戸設置数	
令和2年	77	58		12
3	77	63		17
4	77	66		18
5	77	70		20
<b>6</b>	<b>77</b>	<b>74</b>		<b>23</b>

資料：地域振興部危機管理課

## 16-7 地域防災組織

年	消防団		防火市民組織	市民消防隊
	分団数	団員数		
令和2年	27	868	239	32
3	27	863	239	33
4	27	841	239	33
5	27	846	241	33
<b>6</b>	<b>27</b>	<b>854</b>	<b>241</b>	<b>32</b>

注：市民消防隊数には、休止隊も含まれる  
資料：地域振興部危機管理課

## 16-8 主な災害対策備蓄品

年	(各年4月1日現在)						
	ビスケット	アルファ米	保存水	毛布	発電機	紙おむつ	組立式トイレ
	食	食	リットル	枚	台	枚	基
令和2年	283,560	195,370	129,099	46,510	136	28,748	505
3	291,120	180,450	128,787	51,420	131	28,748	505
4	290,580	161,500	134,925	51,420	121	31,204	517
5	337,920	153,791	107,433	51,420	121	34,352	517
<b>6</b>	<b>337,080</b>	<b>139,450</b>	<b>135,633</b>	<b>51,650</b>	<b>121</b>	<b>34,352</b>	<b>517</b>

資料：地域振興部危機管理課

## 16-9 災害時の飲料水等の確保

### (1) 給水拠点

(令和6年4月1日現在)		確保水量
施設名		m <sup>3</sup>
金町浄水場		48,700
水元給水所		33,300
上千葉公園内応急給水槽		1,500
新小岩公園内応急給水槽		1,500
渋江東公園内応急給水槽		100

### (2) 震災対策用深井戸給水施設

(令和6年4月1日現在)		住所
施設名		
青戸平和公園内		青戸4-23-1
高砂北公園内		高砂4-3-1
東京かつしか赤十字母子医療センター内		新宿3-7-1
文化会館内		立石6-33-1
堀切二丁目公園内		堀切2-44-10
四つ木四丁目公園内		四つ木4-24-11

資料：地域振興部危機管理課

## 17-1 橋梁状況

(令和6年4月1日現在)

区 分	種 別	橋 数	延 長	面 積
<b>総 数</b>		<b>60 (20)</b>	<b>8,650</b> <sup>m</sup>	<b>107,733</b> <sup>m<sup>2</sup></sup>
特 別 区 道	総 数	24 (2)	2,133	18,141
	鋼 橋	9 (2)	1,658	13,637
	コンクリート橋	15 (-)	475	4,504
都 道	鋼 橋 其 他	16 (10)	4,287	59,947
国 道	鋼 橋 其 他	20 (8)	2,230	29,645

注1：( )内は歩道橋で外数  
 注2：四捨五入のため総数は必ずしも一致していない。  
 資料：都市整備部調整課、道路管理課

## 17-2 道路種別及び舗装道路状況

### (1) 道路種別及び舗装道路状況

(令和6年4月1日現在)

区 分	種 別	延 長	面 積
<b>総 数</b>		<b>1,034,784</b> <sup>m</sup>	<b>6,553,261</b> <sup>m<sup>2</sup></sup>
特 別 区 道	総 数	690,213	4,504,130
	剛 質 舗 装 道	481	4,941
	中 級 舗 装 道	689,609	4,497,614
	簡 易 舗 装 道	-	1,332
	砂 利 道	123	243
認 定 外 道 路		22,340	67,646
区 有 通 路		17,148	63,622
私 道		252,961	904,064
都 道	剛 質 舗 装 其 他	44,042	787,083
国 道	剛 質 舗 装	8,080	226,716

注1：四捨五入のため総数は必ずしも一致していない。  
 注2：国道、都道の延長・面積については、東京都道路現況調査令和5年度版(建設局道路管理部刊)を引用。  
 資料：都市整備部調整課、住環境整備課、道路管理課

### (2) 特別区道の舗装率

(単位：%) (令和6年4月1日現在)

区 分	数 量
舗 装 率	99.99

注：舗装率は、特別区道総面積に占める砂利道を除く特別区道面積の割合

### (3) 葛飾区内の道路率

(単位：%) (令和6年4月1日現在)

区 分	数 量
道 路 率	16.04

注：道路率は、区総面積(34.8km<sup>2</sup>)に占める認定外道路及び私道を除く道路面積の割合

## 17-3 交通安全施設

(令和6年4月1日現在)

区 分	道路反射鏡	歩行者用防護柵	標 識		街 路 灯		
			道 路	通 学 路	総 数	街 路	橋 梁
<b>総 数</b>	か所 <b>3,473</b>	m <b>187,071</b>	本 <b>1,471</b>	本 <b>1,365</b>	基 <b>29,900</b>	基 <b>29,235</b>	基 <b>665</b>
特 別 区 道	3,322	131,037	809	1,365	26,254	26,141	113
都 道	148	49,504	440	-	3,191	2,713	478
国 道	3	6,530	222	-	455	381	74

資料：都市整備部調整課、道路補修課

## 17-4 自転車駐車場・置場

(各年4月1日現在)

年	(有 料) 自 転 車 駐 車 場			(無 料) 自 転 車 置 場		
	施 設 数	面 積	収 容 台 数	施 設 数	面 積	収 容 台 数
令和2年	37	37,927 <sup>m<sup>2</sup></sup>	27,782 <sup>台</sup>	2	225 <sup>m<sup>2</sup></sup>	210 <sup>台</sup>
3	38	38,176	27,867	2	225	210
4	37	38,376	27,437	2	225	210
5	38	37,249	27,077	2	225	210
<b>6</b>	<b>39</b>	<b>37,489</b>	<b>26,710</b>	<b>1</b>	<b>115</b>	<b>130</b>

資料：都市整備部交通政策課

### 17-5 自動車駐車場

(各年4月1日現在)

年	総 数			う ち 自 動 二 輪 車		
	施 設 数	面 積	収 容 台 数	施 設 数	収 容 台 数	台
令和2年	4	20,393.1	763	2		152
3	4	20,265.0	763	2		152
4	4	20,265.0	763	2		152
5	4	20,265.0	763	2		152
<b>6</b>	<b>4</b>	<b>20,265.0</b>	<b>763</b>	<b>2</b>		<b>152</b>

資料：都市整備部交通政策課

### 17-6 自転車対策

(単位：台) (各年度末現在)

駅 名	令 和 元 年 度			令 和 2 年 度			令 和 3 年 度			令 和 4 年 度			令 和 5 年 度		
	1日当 り入れ 台数	う ち 放置台数	年間 放置 自転車 撤去台数	1日当 り入れ 台数	う ち 放置台数	年間 放置 自転車 撤去台数	1日当 り入れ 台数	う ち 放置台数	年間 放置 自転車 撤去台数	1日当 り入れ 台数	う ち 放置台数	年間 放置 自転車 撤去台数	1日当 り入れ 台数	う ち 放置台数	年間 放置 自転車 撤去台数
	<b>総 数</b>	<b>31,898</b>	<b>(959)</b>	<b>13,022</b>	<b>23,880</b>	<b>(1,219)</b>	<b>7,788</b>	<b>26,303</b>	<b>(1,151)</b>	<b>7,632</b>	<b>27,104</b>	<b>(1,099)</b>	<b>7,642</b>	<b>28,809</b>	<b>(1,140)</b>
金 町	7,144	(92)	1,506	5,531	(117)	765	6,169	(111)	766	6,483	(127)	708	6,681	(199)	827
亀 有	4,523	(77)	1,774	3,281	(96)	1,151	3,519	(94)	1,171	3,507	(69)	1,355	3,737	(64)	1,267
高 砂	2,437	(33)	410	1,814	(50)	196	2,072	(39)	195	2,225	(34)	195	2,309	(35)	309
柴 又	39	(39)	32	48	(48)	17	50	(50)	13	96	(48)	23	67	(37)	22
新 柴 又	80	(5)	70	70	(7)	39	78	(3)	37	81	(4)	61	88	(5)	52
新 小 岩	9,591	(273)	5,202	6,972	(280)	3,175	7,727	(272)	3,169	7,655	(297)	3,153	8,553	(298)	3,304
青 砥	2,346	(46)	1,238	1,657	(73)	737	1,866	(80)	794	1,968	(68)	706	2,111	(73)	720
立 石	1,292	(177)	708	1,094	(244)	404	1,185	(229)	378	1,178	(213)	447	1,167	(191)	503
四 ッ 木	1,480	(20)	510	1,129	(31)	270	1,166	(26)	234	1,320	(25)	94	1,468	(27)	84
お 花 茶 屋	1,911	(97)	875	1,487	(136)	576	1,585	(109)	536	1,671	(99)	528	1,748	(97)	491
堀 切 菖 蒲 園	974	(92)	442	743	(125)	336	825	(127)	224	864	(107)	214	852	(105)	281
綾 瀬	81	(8)	255	54	(12)	122	61	(11)	115	56	(8)	158	28	(9)	172

資料：都市整備部交通政策課

### 17-7 車種別自動車登録台数

(単位：台) (各年末現在)

年	総 数	乗 用 車	貨 物 車	バ ス	特 種 用 途 車	特 殊 車	自 動 二 輪	原 動 機 付 自 転 車	ミ ニ カ ー
令 和 元 年	153,650	101,744	23,812	635	3,221	1,259	12,833	9,768	378
2	152,675	101,274	23,636	657	3,279	1,258	12,823	9,340	408
3	152,015	100,766	23,547	601	3,339	1,252	13,042	9,017	451
4	151,754	100,500	23,628	600	3,306	1,230	15,321	6,711	458
<b>5</b>	<b>151,451</b>	<b>100,329</b>	<b>23,426</b>	<b>602</b>	<b>3,398</b>	<b>1,208</b>	<b>13,512</b>	<b>8,490</b>	<b>486</b>

資料：都市整備部交通政策課（警視庁交通年鑑）

### 17-8 JR・京成・北総の駅別乗降車人員

(単位：人)		(各年度末現在)							
年度・駅名	乗車人員			降車人員			1日平均		
	総数	定期	定期外	総数	定期	定期外	乗車人員	降車人員	
( JR )									
令和3年度	50,503,590	33,349,685	17,153,175	…	…	…	138,366	…	
4	54,594,510	35,149,135	19,444,645	…	…	…	149,574	…	
<b>5</b>	<b>57,540,060</b>	<b>36,860,985</b>	<b>20,678,345</b>	…	…	…	<b>157,644</b>	…	
亀有	14,205,800	8,811,100	5,394,700	…	…	…	38,920	…	
金町	17,515,620	11,459,905	6,055,350	…	…	…	47,988	…	
新小岩	25,818,640	16,589,980	9,228,295	…	…	…	70,736	…	
( 京成 )									
令和3年度	43,198,710	26,567,610	16,631,100	42,914,939	26,567,610	16,347,329	118,346	117,570	
4	47,927,726	28,745,550	19,182,176	47,601,346	28,745,550	18,855,796	131,304	130,411	
<b>5</b>	<b>51,295,480</b>	<b>30,477,090</b>	<b>20,818,390</b>	<b>50,956,908</b>	<b>30,477,090</b>	<b>20,479,818</b>	<b>140,147</b>	<b>139,222</b>	
堀切菖蒲園	3,894,735	2,135,430	1,759,305	3,868,023	2,135,430	1,732,593	10,641	10,568	
お花茶屋	5,757,146	3,476,190	2,280,956	5,744,474	3,476,190	2,268,284	15,729	15,695	
青砥	8,622,791	4,563,270	4,059,521	8,556,363	4,563,270	3,993,093	23,559	23,378	
京成高砂	17,847,525	11,056,680	6,790,845	17,789,921	11,056,680	6,733,241	48,763	48,605	
四ツ木	3,220,581	1,847,340	1,373,241	3,147,574	1,847,340	1,300,234	8,799	8,599	
京成立石	6,192,419	4,105,410	2,087,009	6,132,711	4,105,410	2,027,301	16,919	16,756	
柴又	1,556,678	692,640	864,038	1,537,383	692,640	844,743	4,253	4,200	
京成金町	4,203,605	2,600,130	1,603,475	4,180,459	2,600,130	1,580,329	11,484	11,421	
( 北総 )									
令和3年度	9,258,126	6,274,260	2,983,866	9,426,220	6,274,260	3,151,960	25,365	25,825	
4	10,556,100	6,980,370	3,575,730	10,759,376	6,980,370	3,779,006	28,920	29,477	
<b>5</b>	<b>11,570,155</b>	<b>7,555,860</b>	<b>4,014,295</b>	<b>11,791,155</b>	<b>7,555,860</b>	<b>4,235,295</b>	<b>31,612</b>	<b>32,216</b>	
京成高砂	10,626,895	7,008,990	3,617,905	10,878,905	7,008,990	3,869,915	29,035	29,724	
新柴又	943,260	546,870	396,390	912,250	546,870	365,380	2,577	2,492	

注1：東日本旅客鉄道㈱は、1日平均の乗車人員のみ公表しているため、降車人員は不詳であり、乗車人員は1日平均の365倍を掲載している。  
また、1日平均の乗車人員は小数点以下を四捨五入して公表されているため、乗車人員の総数と内訳の計とが一致しない場合がある。  
注2：京成高砂駅の乗降車人員には、京成線、北総線の相互乗入の連絡分も含む。  
(相互直通運転のため実際の乗降はないが、あったとみなして算入)

資料：東日本旅客鉄道㈱、京成電鉄㈱、北総鉄道㈱

### 17-9 郵便局の施設等

(令和6年3月31日現在)			
施設	郵便局数	郵便差出箱(ボスト)	切手・印紙販売所
<b>総数</b>	<b>45</b>	<b>266</b>	<b>225</b>
葛飾郵便局(エリア内)	21	144	113
葛飾新宿郵便局(エリア内)	24	122	112

資料：日本郵便株式会社葛飾郵便局、葛飾新宿郵便局

### 17-10 放送受信契約状況

(単位：件)		(各年度末現在)	
年度	放送受信契約数	うち衛星契約数	
令和元年度	151,145	70,179	
2	148,608	69,651	
3	149,518	70,237	
4	149,842	70,224	
<b>5</b>	<b>148,808</b>	<b>70,134</b>	

資料：日本放送協会

## 18-1 休日応急診療所、歯科診療所の利用状況

### (1) 休日応急診療所

年度及び月	休日応急診療所		輪 番 制		
	立 石	金 町	内科・小児科等	歯 科	柔道整復
令和元年度	5,197	5,437	11,733	787	909
2	229	1,731	5,816	548	639
3	473	2,039	8,322	506	686
4	1,448	1,562	11,071	478	677
<b>5</b>	<b>3,496</b>	<b>4,172</b>	<b>12,647</b>	<b>480</b>	<b>738</b>
4月	110	177	745	29	55
5	195	249	1,356	68	85
6	158	233	525	14	50
7	223	314	1,034	24	53
8	224	266	639	49	57
9	366	351	1,130	20	64
10	269	342	1,041	19	57
11	277	329	1,257	26	58
12	432	522	1,521	91	72
1	558	732	1,613	78	70
2	394	411	991	39	61
3	290	246	795	23	56

注：立石休日応急診療所は、令和2年5月から令和3年9月まで休診（年末年始を除く）。  
資料：健康部地域保健課

### (2) 歯科診療所

年 度	（各年度末現在）	
	ひまわり 歯科診療所 （障害児・者対象）	たんぼぼ 歯科診療所 （在宅療養高齢者対象）
令和元年度	1,402	1,439
2	913	981
3	1,234	1,161
4	1,288	1,326
<b>5</b>	<b>1,300</b>	<b>1,316</b>

注：人数は延べ人数  
資料：健康部健康推進課

## 18-2 葛飾区基本健康診査

### (1) 受診者数

	（各年度末現在）				
	令和元年度	令和2年度	令和3年度	令和4年度	令和5年度
生活保護受給者及び中国残留邦人等 支援給付者受診者数	1,784	1,821	1,823	1,942	<b>2,055</b>
そ の 他 受 診 者 数	320	568	390	374	<b>346</b>

### (2) 40歳以上基本健康診査受診者数及び指導区分

年 度	（各年度末現在）			
	総受診者数	異常認めず	要 指 導	要 医 療
令和元年度	2,104	185	683	1,236
2	2,389	233	841	1,315
3	2,213	199	810	1,204
4	2,316	202	851	1,263
<b>5</b>	<b>2,401</b>	<b>192</b>	<b>900</b>	<b>1,309</b>

注：平成20年度から「高齢者の医療の確保に関する法律」により医療保険者に特定健康診査が義務づけられたため、  
本項には健康増進法に基づく健康診査の受診者数等を掲載した。  
資料：健康部健康推進課

### 18-3 がん検診

(単位：人、%) (各年度末現在)

区 分	令 和 元 年 度	令 和 2 年 度	令 和 3 年 度	令 和 4 年 度	令 和 5 年 度
<b>胃がん (50歳以上)</b>					
受 診 者 数					
エックス線検査	1,156	888	908	635	572
内視鏡検査	7,347	2,577	7,427	5,255	7,085
受 診 率	5.3	10.2	10.1	12.5	12.0
<b>胃がんハイリスク (40, 50, 60歳)</b>					
受 診 者 数	903	750	747	745	608
受 診 率	22.1	20.1	19.0	18.8	17.2
<b>肺がん (40歳以上)</b>					
受 診 者 数	69,543	64,081	62,605	62,912	60,369
受 診 率	38.5	35.4	41.1	41.2	39.4
<b>大腸がん (40歳以上)</b>					
受 診 者 数	35,391	33,393	33,577	32,972	31,711
受 診 率	20.6	19.4	21.9	21.5	20.6
<b>子宮頸がん (20歳以上)</b>					
受 診 者 数	19,589	10,771	18,361	10,652	15,284
受 診 率	15.1	18.5	20.7	25.9	22.9
<b>乳がん (40歳以上)</b>					
受 診 者 数	10,604	4,918	8,254	6,804	8,121
受 診 率	11.4	13.8	15.5	17.8	17.6
<b>前立腺がん (60歳以上75歳未満)</b>					
受 診 者 数	7,037	6,253	6,188	6,155	5,511
受 診 率	17.8	15.8	15.5	15.5	14.1

注1：受診率＝受診者数÷対象者数  
 注2：受診率の算定に用いる対象者数は、令和2年度までは対象年齢の住民基本台帳人口から職場等で受診する割合を除いた数、令和3年度からは対象年齢の住民基本台帳人口と「令和2年度健康増進法に基づくがん検診の対象人口率等調査」結果を用いて算定。また、胃がん検診の対象年齢は、令和2年度から国の指針に準ずる50歳以上で算定。  
 注3：受診率の算定に用いる受診者数は、胃、子宮頸、乳がん検診は、受診間隔が国の指針上2年に1度とされるため、令和2年度から、「『前年度受診者数』＋『当該年度の受診者数』－『前年度及び当該年度における2年連続受診者数』」で算定。また、胃がん検診は、令和2年度から国の指針に準ずる50歳以上の受診者数で算定。  
 注4：胃がん検診のエックス線検査は、令和3年度まで40歳以上が対象。  
 注5：胃がん検診は、令和元年度から50歳以上はエックス線検査と内視鏡検査の選択制。  
 注6：子宮頸がん検診は、令和4年度より国の指針に合わせて、検診間隔を毎年1回から2年に1回に変更。  
 注7：乳がん検診は、令和元年度までの受診者数は視触診、令和2年度以降の受診者数はマンモグラフィ検査。  
 資料：健康部健康推進課

### 18-4 特定健康診査

(単位：人、%) (各年度末現在)

区 分	令 和 元 年 度	令 和 2 年 度	令 和 3 年 度	令 和 4 年 度	令 和 5 年 度
受 診 者 数	32,542	29,553	29,551	27,330	25,125
受 診 率	51.3	47.4	48.7	48.5	46.8

注：令和元年度～5年度は法定報告値  
 資料：福祉部国保金課

### 18-5 乳幼児健康診査

(単位：人、%) (各年度末現在)

区 分	令 和 元 年 度	令 和 2 年 度	令 和 3 年 度	令 和 4 年 度	令 和 5 年 度
<b>3・4か月</b>					
対 象 者 数	3,353	3,107	3,017	3,110	2,923
受 診 者 数	3,155	2,802	2,957	3,000	2,804
受 診 率	94.1	90.2	98.0	96.5	95.9
有 所 見 者 数	1,131	557	473	1,186	1,139
<b>3歳児</b>					
対 象 者 数	3,560	3,912	3,387	3,307	3,223
受 診 者 数	3,210	3,571	3,205	3,060	3,058
受 診 率	90.2	91.3	94.6	92.5	94.9
有 所 見 者 数	1,487	1,784	1,263	1,744	1,894

資料：児童相談部子ども家庭支援課

## 18-6 その他健康診査

### (1) 健康づくり健康診査

(単位：人)		(各年度末現在)				
区 分		令和元年度	令和2年度	令和3年度	令和4年度	令和5年度
受診者数		4,086	1,622	2,159	2,478	2,369

注：健康づくり健康診査は令和2年度から実施。令和元年度の数値は、本健康診査に統合された「20歳代30歳代健診」と「母親健診」の合算。

### (2) 成人歯科健康診査・長寿歯科健康診査・眼科健康診査

(単位：人、%)		(各年度末現在)				
区 分		令和元年度	令和2年度	令和3年度	令和4年度	令和5年度
<b>成人歯科(40, 45, 50, 55, 60, 65, 70歳)</b>						
対象者数		44,858	43,233	42,399	43,478	55,446
受診者数		6,613	6,644	5,601	5,619	6,325
受診率		14.7	15.4	13.2	12.9	11.4
<b>長寿歯科(76, 81歳)</b>						
対象者数		4,602	3,882	7,693	9,335	10,503
受診者数		888	779	1,250	1,621	1,756
受診率		19.3	20.1	16.2	17.4	16.7
<b>眼科(45, 60歳)</b>						
対象者数		12,939	12,376	12,216	12,480	12,803
受診者数		2,724	2,848	2,669	2,772	2,737
受診率		21.1	23.0	21.8	22.2	21.4

注1：長寿歯科健康診査は、令和元年度までは75歳のみが対象。令和2年度は年齢調整のため81歳のみが対象。

注2：成人歯科健康診査は、令和4年度までは40, 45, 50, 55, 60, 65, 70歳が対象。令和5年度は30, 35, 40, 45, 50, 55, 60, 65, 70歳が対象。

資料：健康部健康推進課

## 18-7 医療施設ならびに病床数

種 類	(各年度末現在)									
	令和元年度		令和2年度		令和3年度		令和4年度		令和5年度	
	施設数	病床数	施設数	病床数	施設数	病床数	施設数	病床数	施設数	病床数
<b>総数</b>	<b>1,223</b>	<b>2,884</b>	<b>1,230</b>	<b>2,878</b>	<b>1,246</b>	<b>2,905</b>	<b>1,237</b>	<b>2,905</b>	<b>1,220</b>	<b>2,910</b>
病院	22	2,727	22	2,727	22	2,754	22	2,754	22	2,759
診療所	362	156	363	150	374	150	373	150	372	150
歯科診療所	277	-	276	-	274	-	274	-	273	-
助産所	7	1	6	1	7	1	9	1	9	1
施術所	555	-	563	-	569	-	559	-	544	-

注：施術所とは、柔道整復、あん摩マッサージ指圧・はり・きゅうの施設をいう。

資料：健康部生活衛生課

## 18-8 医療従事者数の推移

(単位：人)		(各年12月31日現在)							
年	医 師		歯 科 医 師		薬 剤 師		看 護 師 ・ 准 看 護 師		
	総 数	10万人当たり	総 数	10万人当たり	総 数	10万人当たり	総 数	10万人当たり	
<b>葛 飾 区</b>	平成30年	847	187.1	324	71.6	974	215.2	2,789	602.5
	2	933	205.9	337	74.4	1,052	232.2	3,099	684.0
	<b>令和4年</b>	<b>962</b>	<b>212.5</b>	<b>537</b>	<b>74.4</b>	<b>1,067</b>	<b>235.7</b>	<b>3,223</b>	<b>711.9</b>
<b>東 京 都</b>	平成30年	45,392	328.4	16,597	120.1	50,562	365.8	122,082	883.2
	2	48,072	342.2	17,245	122.8	52,842	376.2	132,112	940.5
	令和4年	48,578	346.0	16,890	120.3	53,527	381.3	136,771	974.1
<b>全 国</b>	平成30年	327,210	258.8	104,908	83.0	311,289	246.2	1,523,085	1,204.6
	2	339,623	269.2	107,443	85.2	321,982	255.2	1,565,500	1,241.0
	令和4年	343,275	274.7	105,267	84.2	323,690	259.1	1,566,016	1,253.3

注1：医師・歯科医師・薬剤師は、2年ごとに実施される「医師・歯科医師・薬剤師統計」による。

注2：看護師・准看護師は、2年ごとに実施される「業務従事者届の集計」による。

注3：10万人当たりの算出に用いた人口は、令和2年は国勢調査人口を用いた。

それ以外の年は「東京都の人口(推計)」(各年10月1日現在)を用いた。

資料：健康部生活衛生課

### 18-9 合計特殊出生率

年	葛 飾 区	東 京 都	全 国
令和元年	1.23	1.15	1.36
2	1.23	1.13	1.34
3	1.14	1.08	1.30
4	1.13	1.04	1.26
<b>5</b>	<b>1.01</b>	<b>0.99</b>	<b>1.20</b>

資料：健康部地域保健課（令和5年は概数）

### 18-10 二類、三類感染症等発生状況

(単位：件) (各年末現在)

年	二類感染症発生状況（発生病数）						三類感染症発生状況（発生病数）						その他 新型コロナウイルス感染症
	総数	急性灰白髄炎（ポリオ）	結核	ジフテリア	重症急性呼吸器症候群（SARS）	鳥インフルエンザ（H5N1）	総数	コレラ	赤痢（細菌性）	腸管性菌血症 出血性大腸菌感染症	腸チフス	パラチフス	
令和元年	81	-	81	-	-	-	7	-	1	6	-	-	10
2	76	-	76	-	-	-	11	-	-	11	-	-	4,453
3	76	-	76	-	-	-	7	-	-	7	-	-	35,352
4	45	-	45	-	-	-	8	-	-	8	-	-	86,714
<b>5</b>	<b>46</b>	-	<b>46</b>	-	-	-	<b>8</b>	-	-	<b>8</b>	-	-	<b>358</b>

注1：各年の「感染症の予防及び感染症の患者に対する医療に関する法律」に基づく各感染症の年間患者報告数。

注2：一類感染症（エボラ出血熱、クリミア・コンゴ出血熱、痘そう、南米出血熱、ペスト、マールブルグ病、ラッサ熱）については、発生なし。

資料：健康部保健予防課

### 18-11 エイズ対策

(単位：件) (各年度末現在)

	令和元年度	令和2年度	令和3年度	令和4年度	令和5年度
相談件数	719	82	44	125	232
抗体検査数	374	23	7	80	204

資料：健康部保健予防課

### 18-12 環境衛生関係及び食品衛生関係施設数

(各年度末現在)

年度	環 境 衛 生 関 係								食 品 衛 生 関 係							
	理容所	美容所	クリーニング所	公衆浴場 普通	公衆浴場 その他	旅館・ホテル営業	簡易宿所	下宿	興行場	飲食店	喫茶店	菓子製造業	食肉販売業	魚介類販売業	乳類販売業	届出販売業（旧食料品等販売業等）
令和元年度	319	660	301	26	20	72	30	-	3	4,541	276	534	458	424	670	680
2	309	660	277	25	20	85	30	-	3	4,516	260	552	486	438	653	693
3	300	675	272	24	19	85	31	-	3	4,704	飲食店を含む	527	332	284	425	1,028
4	298	697	256	24	19	103	30	-	3	4,678	飲食店を含む	503	279	224	357	1,010
<b>5</b>	<b>292</b>	<b>699</b>	<b>229</b>	<b>23</b>	<b>20</b>	<b>155</b>	<b>30</b>	-	<b>3</b>	<b>4,678</b>	飲食店を含む	<b>478</b>	<b>268</b>	<b>207</b>	<b>329</b>	<b>1,149</b>

注1：平成30年6月15日に旅館業法が改正され、「ホテル営業」及び「旅館営業」の種別が「旅館・ホテル営業」に統合された。

注2：令和3年6月1日施行の食品衛生法の改正及び食品製造業等取締条例の廃止に伴い、令和3年度以降の食品衛生関係施設は次のとおり集計している。

喫茶店は、営業許可の種別が飲食店に統合されたため、飲食店を含む。なお、改正前の旧食品衛生法に基づく営業許可により営業するものも含む。

食肉販売業及び魚介類販売業の一部並びに乳類販売業の全部が、届出業種となったため、それら業態については営業許可と営業届の合算。

届出販売業は、弁当販売業や野菜果物販売業など、食肉・魚介類・乳類販売業以外の営業届業種に移行したその他販売業の件数。

資料：健康部生活衛生課

### 18-13 薬事衛生関係施設数

(各年度末現在)

年度	薬 事 関 係										毒 物 劇 物 関 係									
	薬局		製剤		麻薬		店舗		高度管理医療機器		管理医療機器		毒物劇物		農業用品目		特定品目		業務上取扱者	
	製造業	製造販売業	小売業	販売業	販売業	貸与業	販売業	貸与業	販売業	貸与業	販売業	貸与業	販売業	貸与業	販売業	貸与業	電気鍍金	運送業	非届出施設	
令和元年度	239	16	16	182	79	188	146	605	281	118	5	8	40	1	154					
2	247	16	16	194	81	194	148	614	292	120	5	8	40	1	154					
3	251	15	15	200	86	204	153	627	299	116	6	7	40	1	154					
4	249	14	14	201	85	212	163	646	311	112	6	7	39	1	152					
<b>5</b>	<b>251</b>	<b>14</b>	<b>14</b>	<b>206</b>	<b>86</b>	<b>211</b>	<b>160</b>	<b>666</b>	<b>315</b>	<b>103</b>	<b>6</b>	<b>6</b>	<b>38</b>	<b>1</b>	<b>152</b>					

資料：健康部生活衛生課





### 19-1 ごみの収集状況

(各年度末現在)

年 度	収集日数		収集対象世帯数	総 数	持 込	収 集 量					1 日 平 均 収 集 量				
	燃やすごみ、粗大ごみ	燃やさないごみ				総数	燃やすごみ	燃やさないごみ	粗大収集		総数	燃やすごみ	燃やさないごみ	粗大収集	
									平常分	災害				平常分	災害
令和元年度	311	287	236,127	108,070	23,856	84,214	77,860	3,232	3,122	-	271.7	250.4	11.3	10.0	-
2	310	286	238,544	108,423	22,147	86,276	79,817	2,991	3,468	-	279.2	257.5	10.5	11.2	-
3	310	286	239,673	105,223	22,286	82,937	77,789	1,708	3,440	-	268.0	250.9	6.0	11.1	-
4	310	286	243,196	103,150	23,270	79,880	75,354	1,320	3,206	-	258.0	243.1	4.6	10.3	-
<b>5</b>	<b>310</b>	<b>285</b>	<b>247,746</b>	<b>99,432</b>	<b>22,781</b>	<b>76,651</b>	<b>72,914</b>	<b>1,206</b>	<b>2,531</b>	<b>-</b>	<b>247.6</b>	<b>235.2</b>	<b>4.2</b>	<b>8.2</b>	<b>-</b>

注1：収集対象世帯数は各月1日現在で住民基本台帳に登録された数(外国人世帯を含む)の年度平均。

注2：四捨五入のため総数が必ずしも一致していない。

注3：持込は別持込ごみ量算定によるもの。

注4：燃やすごみ・燃やさないごみ収集量にはプラスチック製容器包装残渣分は含まない。

資料：環境部リサイクル清掃課（清掃事業年報）

### 19-2 ごみの処分状況

(単位：t)

(各年度末現在)

年 度	総 数	低空地理立及び積替	焼 却
令和元年度	85,916	6,559	79,357
2	88,164	6,700	81,464
3	84,677	5,392	79,285
4	81,820	4,783	77,037
<b>5</b>	<b>78,315</b>	<b>3,923</b>	<b>74,392</b>

注：四捨五入のため総数が必ずしも一致していない。

資料：環境部リサイクル清掃課（清掃事業年報）

### 19-3 リサイクル事業による資源回収量の推移

(単位：kg)

(各年度末現在)

年 度	集 団 回 収 団 体 数	回 収 量						
		総 数	紙 類					布 類
			新 聞	雑 誌	段 ボ ー ル	紙 バ ッ ク	そ の 他	
令和元年度	600	23,760,940	4,674,947	4,700,142	4,896,489	71,237	345	352,072
2	595	24,780,932	4,083,512	4,945,453	5,694,133	74,921	10	365,574
3	591	25,164,921	4,000,918	4,607,832	5,876,321	73,215	70	249,181
4	584	24,407,149	3,767,882	4,440,476	5,804,115	66,435	20	241,305
<b>5</b>	<b>547</b>	<b>23,544,386</b>	<b>3,290,113</b>	<b>4,130,432</b>	<b>5,624,288</b>	<b>61,082</b>	<b>7</b>	<b>252,034</b>

年 度	回 収 量									
	金 属			び ん		ペットボトル	食品トレイ	プラスチック製容器包装	燃やさないごみの資源化	そ の 他
	スチール	アルミ	その他金属	生びん	雑びん					
令和元年度	762,184	334,218	6,270	86,151	2,750,671	1,621,757	62,013	3,124,980	-	317,464
2	880,086	353,767	5,771	63,605	2,971,129	1,739,306	64,990	3,165,450	30,630	342,595
3	855,956	355,023	2,649	55,005	2,911,021	1,787,683	62,880	3,249,480	749,943	327,744
4	814,672	344,735	2,291	54,053	2,767,367	1,805,346	61,930	3,163,300	727,243	345,979
<b>5</b>	<b>783,926</b>	<b>331,688</b>	<b>2,427</b>	<b>46,117</b>	<b>2,658,596</b>	<b>1,881,611</b>	<b>54,810</b>	<b>3,047,580</b>	<b>676,620</b>	<b>703,055</b>

注：その他には、粗大ごみから回収した小型家電、金属資源物、製品プラスチック、また、拠点から回収した小型家電及び乾電池を含む。

資料：清掃事務所（清掃事業年報）

### 19-4 回収主体別資源回収量

(単位：kg) (令和6年3月31日現在)

区分	総数	新聞	雑誌	段ボール	紙パック	スチール缶	アルミ缶
<b>総数</b>	<b>23,544,386</b>	<b>3,290,113</b>	<b>4,130,439</b>	<b>5,624,288</b>	<b>61,082</b>	<b>783,926</b>	<b>331,688</b>
集団回収	4,618,118	1,741,873	1,123,079	1,404,868	3,362	47,694	209,926
行政回収	18,926,268	1,548,240	3,007,360	4,219,420	57,720	736,232	121,762

区分	びん類	ペットボトル	食品トレイ	プラスチック製 容器包装	燃やさないごみの 資源化	その他
<b>総数</b>	<b>2,704,713</b>	<b>1,881,611</b>	<b>54,810</b>	<b>3,047,580</b>	<b>676,620</b>	<b>957,516</b>
集団回収	1,363	-	-	-	-	85,953
行政回収	2,703,350	1,881,611	54,810	3,047,580	676,620	871,563

注：集団回収のその他には古布、鉄くず等を含む。行政回収のその他には、拠点から回収した古布、小型家電等を含む。  
資料：清掃事務所

### 19-5 その他のリサイクル

(1) 剪定枝葉のリサイクル		(2) 放置自転車のリサイクル	
年度	チップ・堆肥化処理数	年度	自転車商組合への無償譲渡 及び小・中学校等での活用数
令和元年度	-	令和元年度	633
2	-	2	468
3	-	3	459
4	-	4	447
<b>5</b>	<b>-</b>	<b>5</b>	<b>420</b>

注：令和元年度～5年度は破碎施設の撤去のためチップ化作業を停止。  
資料：都市整備部公園課

資料：都市整備部交通政策課

### 19-6 し尿の作業日数等の状況

(各年度末現在)

年度	作業日数	作業延戸数	汲取量	1日当たり汲取量
令和元年度	298	3,358	307.7	1.0
2	298	3,274	291.2	1.0
3	298	3,018	269.2	0.9
4	298	2,553	234.2	0.8
<b>5</b>	<b>298</b>	<b>2,149</b>	<b>185.6</b>	<b>0.6</b>

注：他区収集分も含む。  
資料：清掃事務所（清掃事業年報）

### 19-7 公衆便所

(単位：㎡) (令和6年4月1日現在)

公衆便所名	所在地	建築延面積
新小岩駅前	新小岩1-47-2	34.28
亀有駅北口	亀有5-34-1	41.59
金町駅北口	東金町1-22-1	16.92
金町駅南口	金町6-4-1	43.77
水元	東水元2-41地先	12.00
柴又	柴又7-7-11	41.08
四つ木四丁目	四つ木4-12-20地先	31.21
立石五丁目	立石5-13-1	26.35
新小岩東北	東新小岩1-18先	31.52
新小岩駅北口	新小岩1-45	26.40

注：新小岩東北は、自転車駐車場建物内にあるため、面積は床面積を記載。  
資料：都市整備部道路補修課

## 19-8 動物死体処理件数

(単位：件)		(各年度末現在)		
年 度	総 数	1 日 当 た り	1 か 月 当 た り	
令和元年度	1,058	3.2	88.2	
2	938	2.8	78.2	
3	906	2.9	75.5	
4	861	2.7	71.7	
<b>5</b>	<b>855</b>	<b>2.8</b>	<b>71.3</b>	

注：処理件数には飼い主の届出によるものの他、私有地及び都道上で飼い主不明のものを含む。  
資料：清掃事務所

## 19-9 都市公園等面積

(単位：㎡)		(各年4月1日現在)					
年	総 数	都 市 公 園		都市公園以外の 区立公園	その他の公園	区民1人当たり 公園面積	区面積に対する 公園面積の割合
		都 立	区 立				
令和元年	2,006,819.57	928,253.05	908,627.81	151,011.42	18,927.29	4.42	5.77
2	2,014,057.15	928,253.05	915,886.34	150,990.47	18,927.29	4.42	5.79
3	2,015,475.26	928,870.86	917,714.12	149,962.99	18,927.29	4.44	5.79
4	2,014,756.49	928,870.86	917,695.38	149,262.96	18,927.29	4.46	5.79
<b>5</b>	<b>2,019,699.51</b>	<b>932,054.28</b>	<b>921,090.52</b>	<b>147,627.42</b>	<b>18,927.29</b>	<b>4.08</b>	<b>5.80</b>

注1：都立公園面積には、水元公園の埼玉県三郷市部分を除く。  
注2：その他の公園とは、都市再生機構及び東京都住宅供給公社の設置する公園をいう。  
資料：(財)特別区協議会「特別区の統計」

## 19-10 河川

(単位：m)		(令和6年4月1日現在)				
区 分	一 級 河 川	準 用 河 川	公 共 溝 渠			
			総 数	開 渠	暗 渠	そ の 他
<b>延 長</b>	<b>31,170</b>	<b>3,600</b>	<b>116,574</b>	<b>8,809</b>	<b>22,193</b>	<b>85,572</b>

資料：都市整備部公園課、道路管理課

## 19-11 自然保護区域

(単位：㎡)		(令和6年4月1日現在)			
名 称	指 定 年 月 日	指 定 場 所	指 定 面 積	指 定 内 容	
水元さくら堤自然保護区域	H元.7.1	水元公園4番先 水元さくら堤	約400	フジバカマの自生地	
大場川中州自然保護区域	H4.1.1 (区域拡張H8.3.1)	西水元六丁目22番先 大場川河川敷中州	約12,200	自然植生群落、野鳥、昆虫	

資料：環境部環境課

## 19-12 自然再生区域

(令和6年4月1日現在)					
名 称	指 定 年 月 日	指 定 場 所	指 定 面 積	延 長	
			㎡	m	
古隅田川自然再生区域	H9.3.31 (区域拡張H11.10.15)	小菅四丁目20番先から小菅三丁目4番先まで (古隅田川・元隅田橋から足立区大六排水場脇まで)	約6,102	約615	
曳舟川自然再生区域 (四つ木地区)	H9.10.3	四つ木二丁目2番先から四つ木一丁目24番先まで (橋梁除く)	約1,000	約200	
曳舟川自然再生区域 (亀有・白鳥・お花茶屋地区)	H11.4.1	お花茶屋二丁目21番先から亀有一丁目27番先まで (5区間)	約6,000	約590	
曳舟川自然再生区域 (宝町・四つ木五丁目地区)	H13.3.31	四つ木五丁目6番先から四つ木五丁目25番先まで (3区間)	約2,284	約196	
葛飾あらかわ水辺公園 自然再生区域	H12.3.31	西新小岩三丁目35番先から新小岩一丁目1番先まで 荒川左岸河川敷	約66,000	約1,200	
西水元水辺の公園 自然再生区域	H19.3.31	西水元三丁目1番先から西水元一丁目5番先まで 西水元水辺の公園内ワンド	約3,400	約100	

資料：環境部環境課

## 19-13 主なコミュニティ道路・緑道

### (1) コミュニティ道路

(単位：m) (令和6年4月1日現在)

施設名称	設置場所	延長	設置年度
水元さくら堤	水元公園8番地先～東金町五丁目52番先	3,300	昭和57～60
立石さくら通り	立石四丁目28番先～立石六丁目6番先	650	昭和57～平成2
亀有さくら通り	白鳥三丁目32番先～亀有二丁目8番先	880	昭和59～61
かわばた・東四つ木コミュニティ通り	東立石三丁目25番先～東四つ木一丁目7番先	1,240	昭和61～平成元
ときわ花小路(はなこうじ)	金町二丁目1番先～29番先	880	昭和62～63
九品寺(くほんじ)通り	堀切五丁目43番先～堀切六丁目22番先	300	昭和62～63
(*)お花茶屋コミュニティ通り	お花茶屋一丁目21番先～11番先	260	昭和62～63
曳舟川(ひきふねがわ)親水公園緑道部	亀有四丁目37番先～亀有五丁目24番先	700	昭和63～平成元
シンフォニー通り	立石六丁目37番先～立石七丁目14番先	450	昭和62～平成4
水元内溜(うちだめ)水辺のみち	東水元三丁目1番先～東水元二丁目41番先	440	昭和63～平成元
堀切四季のみち	堀切一丁目7番先～堀切三丁目35番先	1,100	昭和63～平成元
東用水(ひがしよすい)せせらぎ通り	高砂二丁目19番先～細田一丁目8番先	1,520	平成元～5
(*)青戸八丁目コミュニティ通り	青戸八丁目5番先～10番先	320	平成2
亀有やわらぎの道	西亀有四丁目19番先～亀有四丁目39番先	480	平成2～3
(*)堀切二丁目コミュニティ道路	堀切三丁目7番先～堀切二丁目16番先	670	平成3～4
南沙(なんしお)ふれあい通り	奥戸一丁目1番先～東新小岩八丁目31番先	690	平成3～4
(*)新小岩四丁目コミュニティ道路	東新小岩二丁目28番先～新小岩四丁目42番先	510	平成5～6
奥戸中井堀(なかいぼり)通り	奥戸六丁目11番先～1番先	600	平成6～7
(*)東金町六丁目コミュニティ道路	東金町六丁目17番先～11番先	310	平成8～9
金町三丁目コミュニティ道路	金町三丁目25番先～32番先	399	平成13

注：(\*)は正式名称ではない。

### (2) 緑道

(単位：m) (令和6年4月1日現在)

施設名称	設置場所	延長	設置年度
青葉ふれあい通り	堀切七丁目15番先～堀切八丁目18番先	470	昭和57～58
つくし通り	亀有一丁目26番先～28番先	170	昭和61
さくらみち	柴又一丁目1番先～江戸川区北小岩八丁目4番先	1,100	平成2～4
(*)西井堀(にしいぼり)緑道	東新小岩六丁目21番先～奥戸五丁目7番先	1,285	平成3～5
こあゆの小路	水元公園3番先～東水元二丁目40番先	150	平成4～5
小岩用水緑道	金町一丁目7番先～江戸川区西小岩四丁目8番先	2,470	平成4～11
古隅田川(ふるすみだがわ)緑道	新宿一丁目8番先～新宿三丁目29番先	710	平成13・16・17
(*)小菅三丁目3番先～亀有三丁目48番先	小菅三丁目3番先～亀有三丁目48番先	3,007	平成5～30
(*)柴又五丁目緑道	柴又五丁目7番先～36番先	350	平成5～6
(*)金町三丁目緑道	金町三丁目1番先～金町浄水場3番先	620	平成7～9
四つ木めだかの小道	四つ木二丁目2番先～四つ木一丁目25番先	255	平成8～9
幸田(こうだ)なかよし通り	西水元一丁目1番先～西水元三丁目30番先	1,428	平成10～13
(*)青戸地区桜づつみ	青戸六丁目40番先～青戸七丁目32番先	490	平成19
きね川さくら通り	東四つ木一丁目5番先～東四つ木二丁目1番先	340	…

注1：(\*)は正式名称ではない。

注2：小岩用水緑道(金町一丁目7番先～江戸川区西小岩四丁目8番先)の延長は鎌倉かなえ通りを含む(完成延長)。

注3：古隅田川緑道の延長は葛飾区施工延長。

資料：都市整備部道路補修課

## 19-14 保存樹木・樹林の指定

(各年4月1日現在)

年	樹木		樹林		
	所有者数	樹木数	所有者数	箇所数	面積
	人	本	人	箇所	m <sup>2</sup>
令和2年	356	1,260	24	26	35,490
3	353	1,248	24	26	35,490
4	343	1,208	24	26	35,490
5	340	1,187	24	26	35,490
<b>6</b>	<b>334</b>	<b>1,175</b>	<b>24</b>	<b>26</b>	<b>35,490</b>

資料：環境部環境課

## 19-15 生垣化

(単位：m)		(各年度末現在)	
年 度		延	長
<b>総 数</b>			<b>7,920</b>
昭和58年度～平成30年度			7,795
令和元年度			25
2			26
3			11
4			63
5			-

資料：環境部環境課

## 19-16 水路の埋立て

(単位：m)		(各年度末現在)	
年 度		延	長
<b>総 数</b>			<b>165,632</b>
昭和48年度～平成30年度			165,632
令和元年度			-
2			-
3			-
4			-
5			-

資料：都市整備部道路補修課

## 19-17 街路樹

(単位：本)		(各年4月1日現在)			
年	総 数	特 別 区 道	都 道	国 道	
令和2年	18,092	10,317	7,188	587	
3	17,660	9,906	7,172	582	
4	17,251	9,511	7,161	579	
5	17,030	9,295	7,161	574	
<b>6</b>	<b>16,765</b>	<b>9,105</b>	<b>7,081</b>	<b>579</b>	

資料：都市整備部調整課、道路補修課

## 19-18 区の緑道上の樹木数

(単位：本)		(各年度末現在)							
年 度	総 数	サ ク ラ	ヤ マ モ モ	ヤ ナ ギ	ク ス ノ キ	ト ネ リ コ	そ の 他	道 路 緑 地 面 積	左 の う ち 歩 道 植 樹 帯
令和元年度	10,317	2,079	1,506	32	695	77	5,928	84,794.0	80,418.0
2	10,178	2,039	1,383	27	709	20	6,000	88,432.0	84,220.0
3	9,511	1,928	1,308	26	678	19	5,552	87,625.0	83,571.0
4	9,295	1,857	1,255	25	671	19	5,468	87,524.0	83,570.0
<b>5</b>	<b>9,105</b>	<b>1,801</b>	<b>1,196</b>	<b>20</b>	<b>665</b>	<b>19</b>	<b>5,404</b>	<b>86,780.0</b>	<b>83,036.0</b>

資料：都市整備部道路補修課

## 19-19 区道・私道上の街路灯数

(単位：基)		(各年度末現在)									
年 度	総 数		白 熱 灯		蛍 光 灯		水 銀 灯		L E D 灯 他		
	区 道	私 道	区 道	私 道	区 道	私 道	区 道	私 道	区 道	私 道	
令和元年度	26,056	6,224	-	-	3,386	3,584	611	-	22,059	2,640	
2	26,084	6,203	-	-	3,038	3,147	77	-	22,969	3,056	
3	26,140	6,131	-	-	2,657	2,741	62	-	23,421	3,390	
4	26,215	6,135	-	-	2,457	2,513	37	-	23,721	3,622	
<b>5</b>	<b>26,254</b>	<b>5,860</b>	-	-	<b>2,234</b>	<b>2,087</b>	<b>17</b>	-	<b>24,003</b>	<b>3,773</b>	

資料：都市整備部道路補修課

### 19-20 公害に係る現象別苦情・陳情件数の推移

(単位：件)		(各年度末現在)									
年 度	総 数	ばい煙	粉じん	有害ガス	悪 臭	汚 水	騒 音	振 動	地盤沈下	土壤汚染	その他
令和元年度	259	6	33	-	43	-	139	27	-	1	10
2	483	10	33	4	55	-	255	59	1	-	66
3	381	7	28	3	51	-	205	43	-	-	44
4	315	3	33	-	43	-	166	49	-	-	21
<b>5</b>	<b>276</b>	<b>1</b>	<b>32</b>	<b>1</b>	<b>26</b>	<b>-</b>	<b>163</b>	<b>30</b>	<b>-</b>	<b>1</b>	<b>22</b>

注：2項目以上にまたがる場合は、それぞれの現象ごとに1件とする。  
資料：環境部環境課

### 19-21 公害に係る業種別苦情・陳情件数の推移

(単位：件)		(各年度末現在)				
区 分		令 和 元 年 度	令 和 2 年 度	令 和 3 年 度	令 和 4 年 度	令 和 5 年 度
<b>総 数</b>		<b>226</b>	<b>403</b>	<b>381</b>	<b>268</b>	<b>246</b>
工場		22	22	24	6	5
指定作業場		4	5	3	3	1
建設作業		82	113	141	96	84
一 般		118	263	213	163	156

資料：環境部環境課

### 19-22 令和5年度公害に係る業種別現象別苦情陳情受付件数

(単位：件)		(令和6年3月31日現在)									
区 分	総 数	ばい煙	粉じん	有害ガス	悪 臭	汚 水	騒 音	振 動	地盤沈下	土壤汚染	その他
<b>総 数</b>	<b>276</b>	<b>1</b>	<b>32</b>	<b>1</b>	<b>26</b>	<b>-</b>	<b>163</b>	<b>30</b>	<b>-</b>	<b>1</b>	<b>22</b>
工場	6	-	-	-	3	-	3	-	-	-	-
指定作業場	1	-	-	-	1	-	-	-	-	-	-
建設作業	104	-	28	1	1	-	33	24	-	1	16
一 般	165	1	4	-	21	-	127	6	-	-	6

注：2項目以上の現象にまたがるものがある場合は、それぞれの現象ごとに1件とする。  
資料：環境部環境課

### 19-23 大気汚染常時測定結果

年 度	一酸化炭素		二酸化窒素		二酸化硫黄		オキシダント		浮遊粒子状物質	
	年平均値	環境基準達成状況	年平均値	環境基準達成状況	年平均値	環境基準達成状況	年平均値	環境基準達成状況	年平均値	環境基準達成状況
令和元年度	ppm	○	ppm	○	ppm	○	ppm	×	mg/m <sup>3</sup>	○
2	0.1	○	0.013	○	0.001	○	0.030	×	0.015	○
3	0.1	○	0.014	○	0.001	○	0.030	×	0.014	○
4	0.3	○	0.013	○	0.001	○	0.027	×	0.010	○
5	0.3	○	0.013	○	0.001	○	0.030	×	0.012	○
<b>5</b>	<b>0.3</b>	<b>○</b>	<b>0.013</b>	<b>○</b>	<b>0.001</b>	<b>○</b>	<b>0.031</b>	<b>×</b>	<b>0.011</b>	<b>○</b>

注1：水元大気総合測定室の測定結果（オキシダントは5時～20時の測定値）による。  
注2：オキシダントの環境基準は短期的評価、その他は長期的評価により達成状況を示す。  
注3：年平均値と環境基準達成状況とは対応していない。  
資料：環境部環境課

## 19-24 ダイオキシン類調査

年 度	大 気 ( 水 元 )		大 気 ( 立 石 )		土 壌	
	pg-TEQ/m <sup>3</sup>		pg-TEQ/m <sup>3</sup>		pg-TEQ/m <sup>3</sup>	
環境基準値	0.6以下		0.6以下		1,000以下	
令和元年度	0.026		0.029		…	
2	0.014		0.018		1.400	
3	…		…		15.000	
4	…		…		…	
5	…		…		…	

注1：pg(ピコグラム)は1兆分の1グラムを表す単位

注2：TEQは毒性等量の略でダイオキシン類の量を最も毒性の強い2,3,7,8-四塩化ジベンゾ-パラ-ジオキシンの毒性に換算した値であることを示す。

注3：土壌は都の調査結果。令和元年度は調査対象外、令和2年度は細田、令和3年度は白鳥、令和4・5年度は調査対象外。

注4：大気中のダイオキシン類調査事業は令和2年度をもって終了。

資料：環境部環境課

## 19-25 空間放射線量

(単位：μSv/h)		(各年度4月平均値)	
年 度	平 均 値	年 度	平 均 値
福島第一原発事故前の平均値(新宿区)	0.028~0.079	平成29年度	0.06
平成23年度	0.17	30	0.05
24	0.16	令和元年度	0.05
25	0.10	2	0.05
26	0.08	3	0.06
27	0.07	4	0.06
28	0.06	5	0.05

注1：測定は平成23年6月に7か所で開始。平成23年12月から33か所測定に変更。令和3年4月から11か所測定に変更。

注2：平成23年度は測定箇所を33か所に拡大した12月の平均値。

資料：環境部環境課

## 19-26 水質汚濁 (BOD：生物化学的酸素要求量)

(単位：mg/l)		環 境 基 準	令 和 元 年 度	令 和 2 年 度	令 和 3 年 度	令 和 4 年 度	令 和 5 年 度
測 定 箇 所							
江 戸 川 葛 飾 大 橋	2.0以下	1.3	1.3	1.1	1.1	<b>1.3</b>	
中 川 飯 塚 橋	5.0以下	2.2	2.7	3.2	2.9	…	
高 砂 橋	5.0以下	1.7	2.6	2.7	2.7	…	
平 和 橋	5.0以下	1.6	1.8	1.9	1.6	…	
新 中 川 細 田 橋	5.0以下	2.6	2.3	3.1	2.4	<b>3.1</b>	
綾 瀬 川 水 戸 橋	5.0以下	…	…	…	…	…	
木 根 川 橋	5.0以下	2.2	2.0	2.4	2.4	<b>2.0</b>	
荒 川 堀 切 橋	5.0以下	2.0	2.1	1.4	1.3	…	
大 場 川 葛 三 橋	5.0以下	4.8	3.7	4.1	3.5	…	
水元小合溜旧山王台公園	-	4.4	5.1	4.0	4.2	<b>3.4</b>	
水元大橋	-	6.4	6.6	5.0	5.4	<b>5.4</b>	
内 溜	-	4.9	5.4	4.5	4.3	<b>4.7</b>	

注1：各数値は年度平均値

注2：飯塚橋、高砂橋及び堀切橋は国による測定、平和橋及び葛三橋は都による測定であり、最新年度の測定値は未公表。

注3：大場川の水域類型の指定に係る環境基準値の設定は、平成29年4月1日より適用。

注4：綾瀬川水戸橋については平成29年までで調査を終了した。

資料：環境部環境課



### 19-27 道路騒音

(単位：デシベル)

調査場所	昼間 ( 6 ～ 22 時 )					夜間 ( 22 時 ～翌 6 時 )				
	令和元年度	令和2年度	令和3年度	令和4年度	令和5年度	令和元年度	令和2年度	令和3年度	令和4年度	令和5年度
国道 6 号 (金町 3 丁目)	…	70	71	…	<b>71</b>	…	67	68	…	<b>68</b>
(四つ木 5 丁目)	71	…	…	67	…	70	…	…	65	…
国道 298 号 (東金町 8 丁目)	…	…	59	…	…	…	…	57	…	…
都道 60 号 (奥戸 2 丁目)	65	…	…	63	…	62	…	…	59	…
都道 307 号 (西水元 5 丁目)	…	67	…	…	<b>68</b>	…	64	…	…	<b>65</b>
(水元 3 丁目)	…	…	60	…	…	…	…	55	…	…
(柴又 4 丁目)	…	…	64	…	…	…	…	59	…	…
都道 308 号 (小菅 1 丁目)	63	…	…	69	…	61	…	…	65	…
(堀切 3 丁目)	…	64	…	…	<b>66</b>	…	61	…	…	<b>63</b>
(東立石 2 丁目)	62	…	…	62	…	58	…	…	57	…
都道 315 号 (東新小岩 3 丁目)	…	69	…	…	<b>70</b>	…	65	…	…	<b>69</b>
都道 318 号 (亀有 3 丁目)	68	…	…	67	…	65	…	…	65	…
(高砂 1 丁目)	…	71	68	…	<b>70</b>	…	68	66	…	<b>68</b>
都道 450 号 (堀切 2 丁目)	68	…	…	68	…	66	…	…	66	…
(東四つ木 1 丁目)	…	…	64	…	…	…	…	61	…	…
区道 408 号 (水元 1 丁目)	…	64	…	…	<b>64</b>	…	59	…	…	<b>60</b>

注1：各数値は等価騒音レベル

注2：区内の幹線道路16地点において、毎年6地点ごとにローテーションで調査を実施。

注3：都道308号(堀切3丁目)の令和2年度数値は、道路工事のため近傍(堀切2丁目)での測定値。

資料：環境部環境課

### 19-28 公害健康被害の補償等に関する法律等による認定状況

年 度	申請件数	審査会 開催回数	認定患者数		内 訳			
			総 数	うち新規	慢性気管支炎	気管支ぜん息	ぜん息性気管支炎	肺気しゅ
令和元年度法律	件	回	人	人	人	人	人	人
都条例	585	12	881	-	30	834	-	17
2 法律	932	12	1,714	6	-	1,714	-	-
都条例	658	12	852	-	27	809	-	16
3 法律	735	12	1,622	5	-	1,622	-	-
都条例	501	12	832	-	26	791	-	15
4 法律	977	12	1,537	8	-	1,537	-	-
都条例	527	12	813	-	24	774	-	15
5 法律	677	12	1,453	6	-	1,453	-	-
都条例	<b>588</b>	<b>12</b>	<b>781</b>	-	<b>23</b>	<b>746</b>	-	<b>12</b>
	<b>683</b>	<b>12</b>	<b>1,316</b>	-	-	<b>1,316</b>	-	-

注：申請件数には更新を含む。

資料：健康部地域保健課

## 214 主な区有施設

### 20-1 本庁舎等

(単位：㎡) (令和6年4月1日現在)

番号	施設名	所在地	開設年月日	建築年月	建築延面積	備考
1	本庁舎（本館・新館）	立石5-13-1	S7.10.1	本館 S37.5 新館 S53.4	17,093.43	敷地面積(都分含) 18,370.24㎡ S37移転
2	議 会 棟	立石5-13-1	S7.10.1	S37.5	1,403.75	S37移転
3	すぐやる課分室	白鳥3-32-11	H22.4.1	H4.3	122.50	
4	職員人材育成センター	立石5-27-1	H元.10.20	H元.9	1,120.75	
5	施設維持課	東新小岩8-9-18	H26.4.1	S61	1,038.81	管理事務所（H26.3.20取得 481.91㎡）を含む。
6	道路補修課	立石4-34-4	S60.5.1	H29	1,425.70	H21名称変更、H29移転
7	道路保全事務所	立石4-34-4（道路補修課庁舎内）	S61.6.23	…	…	H17名称変更、H19移転、H29移転
8	公 園 課	立石6-9-1	S58.3.7	S58	1,512.91	H20名称変更
9	公園管理所	立石6-9-1（公園課庁舎内）	S58.3.7	…	…	H16名称変更
10	清掃事務所	立石5-13-1	S18.7.1	S37.10	732.96	H12移管、H17名称変更
11	清掃事務所新宿分室	新宿3-17-5	S47.4.1	S47.3	1,405.52	H12移管、H17名称変更

資料：総務部総務課、すぐやる課、人材育成課、施設部施設維持課、環境部清掃事務所、都市整備部道路補修課、公園課

### 20-2 区民事務所等

(単位：㎡) (令和6年4月1日現在)

番号	施設名	所在地	開設年月日	建築年月	建築延面積	備考
<b>区 民 事 務 所</b>						
1	金 町	東金町1-22-1	H13.4.1	S58.3	153.45	
2	亀 有	亀有3-26-1	H13.4.1	H8.3	315.32	
3	新 小 岩	新小岩1-45-1 (JR新小岩南口ビル6階えきにこわ内)	R5.10.1	…	721.29	賃貸物件
4	高 砂	高砂3-1-39	H13.4.1	S62.7	329.00	
5	堀 切	堀切3-8-5	H13.4.1	S62.11	297.00	
6	水 元	水元3-13-22	H13.4.1	S58.3	259.08	
<b>区 民 サ ー ビ ス コ ー ナ ー</b>						
7	柴 又	柴又1-38-2	H13.4.1	S53.5	252.60	
8	四 ツ 木 駅	四ツ木1-15-1	H15.5.6	…	72.25	賃貸物件
9	南 綾	堀切6-28-5	H13.4.1	S54.3	227.10	
<b>区 民 サ ー ビ ス スポ ッ ト</b>						
10	新 小 岩 北	東新小岩6-21-1	R5.10.2	H13.3	264.10	

資料：地域振興部戸籍住民課

### 20-3 保健所関係施設

(単位：㎡) (令和6年4月1日現在)

番号	施設名	所在地	開設年月日	建築年月	建築延面積	備考
1	葛 飾 区 保 健 所	青戸4-15-14	S19.6.1	H23.3	5,669.53	建築延面積は青戸保健センターを含む。
2	青 戸 保 健 セ ン タ ー	青戸4-15-14	H23.4.1	H23.3	…	
3	金 町 保 健 セ ン タ ー	金町4-18-19	S34.8.1	S55.7	2,387.65	
4	新 小 岩 保 健 セ ン タ ー	西新小岩4-33-2	S48.6.1	R4.3	355.01	
5	水 元 保 健 セ ン タ ー	東水元1-7-3	S57.4.1	S57.3	747.53	

資料：健康部地域保健課

### 20-4 応急診療所等

(単位：㎡) (令和6年4月1日現在)

番号	施設名	所在地	開設年月日	建築年月	建築延面積	備考
1	立石休日応急診療所	立石5-15-12（医師会館内）	S48.4.29	H元.2	310.30	内科・小児科
2	金町休日応急診療所	東金町1-22-1（金町地区センター内）	S58.4.29	S58.3	289.88	内科・小児科
3	ひまわり歯科診療所	青戸7-1-20（歯科医師会館内）	S56.10.1	S58.11	131.40	障害児・者対象歯科
4	たんぼぼ歯科診療所	亀有2-23-10	H2.7.2	H2.8	651.54	在宅療養高齢者対象歯科

注1：立石休日応急診療所は、民有の葛飾区医師会館内にあり、建築延べ面積は診療所の床面積を掲載。

注2：ひまわり歯科診療所は、民有の葛飾区歯科医師会館内にあり、建築延べ面積は診療所の床面積を掲載。

資料：健康部地域保健課、健康推進課

## 20-5 地区センター（多目的ホール）

(単位：㎡、人)

(令和6年4月1日現在)

番号	施設名	所在地	開設年月日	建築年月	建築延面積	収容定員	備考
1	金	町 東金町1-22-1	S58.5.3	S58.3	2,437.20	200	
2	高	砂 高砂3-1-39	S62.10.1	S62.7	1,941.20	170	
3	堀	切 堀切3-8-5	S63.2.1	S62.11	2,118.53	140	
4	四	つ 木 宝町1-1-22	H5.10.8	H5.7	1,548.92	200	
5	青	戸 青戸5-20-6	H7.3.1	H7.1	2,306.72	154	
6	亀	有 亀有3-26-1	H8.6.1	H8.2	1,494.80	130	
7	東	立 石 東立石2-15-7	H9.2.19	H9.1	1,037.95	120	
8	東	四 つ 木 東四つ木1-20-4	H9.3.25	H9.2	1,244.60	120	
9	新	小 岩 新小岩2-17-1	H11.4.1	H11.3	1,482.24	135	
10	新	小 岩 北 東新小岩6-21-1	H13.4.1	H13.3	1,260.48	135	
11	南	綾 瀬 堀切7-8-22	H16.7.1	H16.2	1,211.21	200	

注1：高砂地区センター、堀切地区センター、亀有地区センターの建築延面積は、区民事務所及び地域集会室の面積を含む。

注2：金町地区センター建築延面積は、区民事務所、地域集会室、休日応急診療所面積を含む。

注3：青戸地区センター建築延面積は、地域集会室、青戸しょうぶ、青戸地区図書館の面積を含む。

注4：新小岩北地区センターの建築延面積は、区民サービススポット及び地域集会室の面積を含む。

資料：地域振興部地域振興課

## 20-6 地区センター（地域集会室）

(単位：㎡)

(令和6年4月1日現在)

番号	施設名	所在地	開設年月日	建築年月	建築延面積	備考
1	金	町 東金町1-22-1	H12.4.1	S58.3	421.60	
2	高	砂 高砂3-1-39	H12.4.1	S62.7	662.76	
3	堀	切 堀切3-8-5	H12.4.1	S62.11	744.82	
4	四	つ 木 宝町1-1-22	H12.4.1	H5.7	565.85	
5	青	戸 青戸5-20-6	H12.4.1	H7.1	556.14	
6	亀	有 亀有3-26-1	H12.4.1	H8.2	378.57	
7	東	立 石 東立石2-15-7	H12.4.1	H9.1	388.17	
8	東	四 つ 木 東四つ木1-20-4	H12.4.1	H9.2	396.00	
9	新	小 岩 新小岩2-17-1	H12.4.1	H11.3	774.62	
10	新	小 岩 北 東新小岩6-21-1	H13.4.1	H13.3	750.22	
11	立	石 立石3-12-1	H13.4.1	S49.7	893.55	
12	柴	又 柴又1-38-2	H13.4.1	S53.5	286.36	
13	南	綾 瀬 堀切7-8-22	H13.4.1	H16.2	1,011.12	
14	お	花 茶 屋 お花茶屋2-1-12	H13.4.1	S56.7	254.80	
15	新	宿 新宿4-1-10	H13.4.1	S57.3	232.92	
16	水	元 水元3-13-22	H13.4.1	S58.3	251.60	
17	西	水 元 西水元5-3-1-101	H13.4.1	S58.10	250.00	
18	奥	戸 奥戸3-9-17	H13.4.1	S59.3	246.50	
19	東	金 町 東金町5-33-6	H13.4.1	S59.3	262.51	

資料：地域振興部地域振興課

## 20-7 学び交流館

(単位：㎡)

(令和6年4月1日現在)

番号	施設名	所在地	開設年月日	建築年月	建築延面積	備考
1	亀	有 お花茶屋3-5-6	S54.9.1	S54.9	1,830.11	
2	水	元 南水元2-13-1	H元.4.1	S54.3	2,443.44	
3	柴	又 柴又5-33-8	S59.9.27	S59.9	2,001.12	

資料：地域振興部地域振興課

216 主な区有施設

20-8 集い交流館

(単位：㎡) (令和6年4月1日現在)

番号	施設名	所在地	開設年月日	建築年月	建築延面積	備考
1	亀有	有 亀有1-24-3	S53.4.1	S49.5	177.85	
2	新小岩北	北 東新小岩5-16-2	S54.4.25	S54.2	299.18	
3	たつみ	み 西新小岩2-1-4	S56.11.4	S56.11	277.61	
4	末広	広 金町5-4-1	S57.4.1	S55.3	188.78	
5	水元	元 東水元1-7-3	S57.6.1	S57.6	163.33	
6	西青戸	戸 青戸7-15-2	S59.3.24	S59.3	228.26	
7	宝町	町 宝町2-38-19	S59.10.15	S59.9	318.50	
8	新宿防災コミュニティセンター	新宿5-20-18	S60.5.1	S60.3	587.37	
9	青戸高架下	下 立石6-38-13地先	S62.4.1	S62.3	253.50	
10	西亀有	有 西亀有2-11-1	S63.9.6	S63.9	266.86	
11	新小岩南	南 新小岩1-17-6	H元.4.1	H元.3	265.53	
12	亀有北	北 亀有5-14-18	H2.4.14	H2.3	253.50	
13	木根川	川 東四つ木1-8-4	H2.4.20	H2.3	278.04	
14	南綾瀬第二	二 堀切5-38-4	H3.4.14	H3.3	266.52	
15	高砂北	北 高砂5-6-7	H3.10.26	H3.9	216.79	
16	東奥戸	戸 奥戸4-20-11	H4.10.19	H4.9	256.00	
17	亀有東	東 亀有5-48-13	H5.4.12	H5.3	180.00	
18	南水元	元 南水元4-13-24	H5.7.1	H5.5	290.00	
19	奥戸しらさぎ	ぎ 奥戸3-17-4-102	H6.3.17	H6.3	297.65	
20	亀が岡	岡 東金町2-5-20-109	H7.3.13	H7.3	241.51	
21	金町つつみ	み 金町3-51-11	H7.11.6	H7.10	238.94	
22	白鳥	鳥 白鳥4-16-5	H8.3.14	H8.2	280.00	
23	幸田	田 西水元3-11-1	H8.4.1	H7.11	268.60	
24	渋江	江 東四つ木4-44-2-102	H8.6.1	H8.6	329.00	
25	さくらみち	ち 鎌倉3-20-4	H8.11.20	H8.10	210.00	
26	上平井	井 西新小岩3-36-4	H9.7.25	H9.6	269.94	
27	細田	田 細田4-23-5	H12.4.1	H12.3	278.86	
28	いいづか	か 南水元1-20-8	H18.4.1	H18.3	294.84	

資料：地域振興部地域振興課

20-9 憩い交流館

(単位：㎡) (令和6年4月1日現在)

番号	施設名	所在地	開設年月日	建築年月	建築延面積	併設施設
1	堀切	切 堀切1-23-6	S45.9.15	S45.9	240.27	
2	柴又	又 柴又2-4-5	S49.10.1	S49.10	319.41	児童館・学童保育
3	中道	道 西亀有1-2-7	S50.5.1	S50.5	319.57	児童館・学童保育
4	東金町	町 東金町5-22-18	S51.5.1	S51.5	394.35	児童館・学童保育
5	鎌倉	倉 鎌倉2-6-20	S52.5.4	S52.5	390.27	児童館・学童保育
6	末広	広 金町5-4-1	S55.5.1	S55.5	369.60	児童館・学童保育・集い交流館
7	青戸中	中 青戸6-16-12	S56.5.1	S56.5	355.23	児童館・学童保育
8	小菅	菅 小菅3-6-1	S56.5.1	S56.5	472.10	学童保育
9	たつみ	み 西新小岩2-1-4	S56.11.2	S56.11	473.11	保育園・学童保育・集い交流館
10	新宿	宿 新宿1-5-6	S58.11.30	S58.11	421.98	
11	西奥戸	戸 奥戸1-12-1	S59.4.21	S59.4	249.60	児童館・学童保育
12	東奥戸	戸 奥戸4-20-11	S59.6.27	S59.6	309.74	児童館・学童保育
13	宝町	町 宝町2-38-19	S59.10.15	S59.10	377.81	集い交流館
14	砂原	原 西亀有3-12-1	S59.11.12	S59.11	469.08	
15	水元	元 水元4-6-15	H6.2.1	H5.11	381.00	子ども発達センター水元分室

資料：地域振興部地域振興課

## 20-10 地域活動センター

(単位：㎡) (令和6年4月1日現在)

番号	施設名	所在地	開設年月日	建築年月	建築延面積	備 考
1	新小岩地域活動センター	西新小岩4-33-2 (にこわ新小岩内)	R4.8.1	R4.3.28	3,476.19	新小岩保健センター、 子ども発達センター新小岩分室、 子ども未来プラザ西新小岩
2	新小岩地域活動センター別館	新小岩1-45-1 (JR新小岩南口ビル6階 えきにこわ内)	R5.10.1	…	284.60	

資料：地域振興部地域振興課

## 20-11 文化・産業・観光施設

(単位：㎡) (令和6年4月1日現在)

番号	施設名	所在地	開設年月日	建築年月	建築延面積	備 考
1	かつしかシンフォニーヒルズ	立石6-33-1	H4.5.23	H4.4	18,841.35	建築延面積内訳：本館 14,044.68㎡、別館 4,796.67㎡ 収容人数：大ホール 1,318人、小ホール 298人
2	かめありリリオホール	亀有3-26-1	H8.6.1	H8.3	6,408.91	収容定数：ホール 640人 (立見30人含む)
3	テクノプラザかつしか	青戸7-2-1	S63.10.25	S63.9	6,096.87	収容人数：大ホール 400～800人
4	消費生活センター	立石5-27-1	H元.10.1	H元.9	866.16	
5	勤労福祉会館	立石3-12-1	S49.9.11	S49.7	1,367.67	
6	東四つ木工場ビル	東四つ木1-22-1	H11.4.1	H11.3	3,912.91	
7	新小岩創業支援施設	新小岩3-25-1	H16.2.1	H16.1	911.85	
8	静観亭	堀切2-19-1	S35.6.1	S58.5	403.96	
9	山本亭	柴又7-19-32	H3.4.2	…	635.36	
10	観光文化センター	柴又6-22-19	H9.11.16	H9.10	1,985.73	

注：かつしかシンフォニーヒルズ及びかめありリリオホールの建築年月は引き渡し年月。  
資料：地域振興部文化国際課、産業観光部産業経済課、観光課、都市整備部公園課

## 20-12 福祉施設

(単位：㎡) (令和6年4月1日現在)

番号	施設名	所在地	開設年月日	建築年月	建築延面積	備 考
1	障害者就労支援センター	立石5-27-1 (ウィメンズパル内)	H13.4.1	H元.9	…	
2	水元学び交流館身体障害者コーナー	南水元2-13-1 (水元学び交流館内)	S54.5.3	S54.3	65.00	
3	子ども発達センター	堀切3-34-1 (ウェルビアかつしか内)	H17.4.1	H17.3	868.52	
4	子ども発達センター堀切分室	堀切3-34-1	H29.10.1	S49.3	520.84	
5	障害者生活介護事業所	堀切3-34-1 (ウェルビアかつしか内)	H17.4.1	H17.3	1,550.06	
6	地域活動支援センター	堀切3-34-1 (ウェルビアかつしか内)	H17.4.1	H17.3	930.81	
7	自立訓練事業所	堀切3-34-1 (ウェルビアかつしか内)	H25.4.1	H17.3	205.15	
8	子ども発達センター水元分室	水元4-6-15 (水元憩い交流館2階)	H26.6.1	H5.11	161.00	
9	子ども発達センター新小岩分室	西新小岩4-33-2 (にこわ新小岩内)	R4.7.19	R4.3	249.97	
10	シニア活動支援センター 老人福祉センター施設	立石6-38-11	H3.6.1	H3.6	2,248.38	建築延面積は旧在宅サービスセンター部分を含む。
11	ゆのの家	柴又5-33-8 (柴又学び交流館内)	S59.9.27	S59.9	505.02	
12	いこいの家	南水元2-13-1 (水元学び交流館内)	S54.5.3	S54.3	1,997.90	
13	かつしかボランティアセンター	堀切3-34-1 (ウェルビアかつしか内)	H元.10.20	H17.3	518.53	

資料：地域振興部地域振興課、福祉部福祉管理課、高齢者支援課、障害福祉課、障害者施設課

民間福祉施設及び高齢者総合相談センター（地域包括支援センター）は、「大項目10 福祉」の項目に掲載。  
(区が設置し社会福祉法人に設置主体又は運営主体を移管した施設を含む)

## 20-13 福祉事務所

(単位：㎡) (令和6年4月1日現在)

番号	施設名	所在地	開設年月日	建築年月	建築延面積	備 考
1	西生活課	立石5-13-1 (本庁舎内)	H6.7.1	…	…	
2	東生活課	金町1-6-24	H6.7.1	S59	1,094.44	

資料：福祉部西生活課、東生活課

218 主な区有施設

20-14 区立公園 (その1)

(単位：㎡)

(令和6年4月1日現在)

番号	施設名	所在地	開設年月日	公園面積	備考
-	総数	全155施設	-	925,828.98	
1	金町	柴又3-24-1	S25.10.1	7,546.36	
2	亀有	亀有5-36-1	S25.10.1	2,547.14	
3	上千葉	東堀切3-25-1	S25.10.1	9,075.53	
4	青戸平	青戸4-23-1	S25.10.1	19,531.43	
5	渋江	東立石3-3-1	S27.4.1	16,421.72	
6	新宿	高砂6-9-2	S28.4.1	1,146.49	
7	お花茶屋	お花茶屋1-22-1	S30.3.1	6,283.45	
8	堀切	堀切1-27-10	S33.5.26	853.16	
9	砂原第一	西亀有4-15-8	S35.10.15	1,648.07	
10	砂原第二	西亀有3-11-1	S35.10.15	2,538.87	
11	白鳥	白鳥2-18-18	S36.5.6	1,689.26	
12	袋橋	小菅4-15-1	S37.12.25	2,344.62	
13	白鷺	小菅4-2-25	S39.10.5	2,124.41	
14	藤塚	東西亀有3-16-1	S41.4.1	1,991.15	
15	藤塚	西西亀有3-3-8	S41.4.1	3,065.17	
16	中道	西亀有1-3-1	S41.4.1	7,477.43	
17	高砂	南高砂4-1-7	S42.2.24	3,495.11	
18	高砂	北高砂4-3-1	S42.2.24	16,295.78	
19	上千葉砂	原西亀有1-27-1、西亀有1-18-8	S43.4.1	20,982.03	
20	稲荷	西亀有3-29-1	S43.4.1	1,327.70	
21	上入	奥戸7-13-1	S43.10.12	3,086.76	
22	南奥	奥戸5-14-1	S43.10.12	2,943.90	
23	北沼	奥戸8-17-1	S43.12.6	14,532.47	
24	新宿交	通新宿3-23-19	S44.7.17	11,530.43	
25	四つ木	四つ木1-16-24	S45.4.1	4,912.70	
26	青葉	堀切7-16-6	S46.4.1	1,546.18	
27	篠原	四つ木4-13-3	S46.4.1	2,084.94	
28	新中川通水記念	高砂1-27-1	S47.4.1	1,285.51	
29	諏訪野	高砂1-7-12	S47.12.8	1,524.00	
30	会野	奥戸6-6-15	S48.4.2	1,000.02	
31	西青戸	青戸8-16-8	S48.6.30	2,465.41	
32	白鳥	北白鳥3-32-5	S48.6.30	2,162.71	
33	三和	細田2-4-1	S48.6.30	3,943.02	
34	前津	亀有2-51-8	S48.6.30	1,193.62	
35	宝町	宝町2-8-2	S48.6.30	2,006.76	
36	本田	立石3-4-13	S48.6.30	793.56	
37	白鳥	南白鳥2-20-9	S49.3.16	1,570.55	
38	上平井	西新小岩4-21-10	S50.4.1	2,640.92	
39	堀切菖蒲園	堀切2-19-1	S50.4.1	8,747.87	
40	梅本	立石2-29-1	S52.4.7	1,155.18	
41	中川左岸緑道	高砂1-26地先から西新小岩5-1地先まで	S52.4.7	34,555.15	
42	南奥戸第二	奥戸5-15-3	S52.7.1	3,435.25	
43	中川右岸緑道	青戸2-20地先から東四つ木1-1地先まで	S53.3.24	26,078.30	
44	上小松	東新小岩3-12-4	S53.6.20	1,186.43	
45	水元スポーツセンター	水元1-23-1	S53.6.20	56,632.44	
46	住吉	高砂7-18-13	S54.4.1	997.37	
47	矢付	柴又1-38-8	S54.7.16	811.25	
48	砂原第三	亀有4-12-5	S55.4.1	1,815.50	
49	堀切	東堀切3-31-18	S55.7.15	940.27	
50	小菅三丁目	小菅3-6-21	S56.6.30	1,600.00	
51	松南	新小岩3-27-2	S56.10.1	922.00	
52	西亀有せせらぎ	西亀有1-10-1地先	S56.10.1	8,500.00	
53	東水元	東水元2-8-6	S57.4.1	3,128.75	
54	上新記念	東水元5-11-1	S57.4.1	1,007.39	
55	上千葉南	お花茶屋3-1-3	S57.4.1	1,188.02	
56	東水元みどり	東水元1-7-19	S57.10.5	2,005.00	
57	東新小岩二丁目	東新小岩2-10-1	S58.4.1	1,417.78	
58	小松川境川親水	新小岩4-28地先から新小岩3-28地先まで	S58.4.1	3,554.63	
59	熊野	東水元5-40-7	S58.10.15	1,859.95	

20-14 区立公園 (その2)

(単位：㎡)

(令和6年4月1日現在)

番号	施設名	所在地	開設年月日	公園面積	備考
60	東四つ木	東四つ木4-41-11	S59.3.31	1,629.52	
61	奥戸南	奥戸1-12-2	S59.3.31	1,675.00	
62	塚	東水元5-27-8	S59.10.9	4,081.14	
63	西水元宮	西水元5-3-11	S59.10.9	2,530.30	
64	新小岩	西新小岩1-1-3	S60.3.30	47,484.68	
65	渋江東	東四つ木2-15-1	S60.3.30	1,989.19	
66	高砂やちよ	高砂7-3-25	S60.3.30	1,025.68	
67	柳田	お花茶屋3-16-6	S60.3.30	1,066.13	
68	奥戸スポーツセンター	奥戸7-17-1	S60.7.1	48,503.00	
69	かわぼた	東立石2-9-1	S61.4.1	2,308.34	
70	奥戸しらさぎ	奥戸3-20-6	S61.4.1	870.78	
71	白鳥東	白鳥4-5-19	S61.4.1	821.06	
72	立石五丁目	立石5-10-9	S61.6.20	1,667.41	
73	小菅めぐみ	小菅3-9-9	S62.3.20	1,640.46	
74	亀有二丁目	亀有2-2-7	S62.3.20	1,225.00	
75	立石七丁目	立石7-12-4	S62.7.7	1,250.67	
76	荒川小菅緑地	小菅1-2-1地先	S62.7.7	21,300.40	
77	葛西城	青戸7-28-17	S63.4.1	1,795.98	
78	みよし	南水元1-17-23	S63.10.1	1,730.06	
79	御殿山	青戸7-21-7	H元.3.11	2,500.11	
80	西亀有なかよし	西亀有2-14-3	H元.4.1	1,545.70	
81	白鳥わかば	白鳥3-24-1	H元.6.27	1,050.00	
82	東金町四丁目平成	東金町4-35-1	H元.6.27	1,680.00	
83	鎌倉	鎌倉3-16-5、鎌倉3-21-1、鎌倉3-22-1	H元.11.30	10,894.54	
84	西井堀	奥戸4-4-19	H2.5.8	1,800.01	
85	奥戸東	奥戸4-8-6	H2.5.8	600.02	
86	曳舟川親水	亀有4-17地先から亀有4-1地先まで、 白鳥3-32地先から白鳥2-1地先まで、 白鳥2-1-1、 四つ木5-25地先から四つ木4-25地先まで	H2.5.28	31,520.57	
87	柴又	柴又7-19-32、柴又6-22-19 柴又6-23-15先から柴又7-19-14先まで	H3.4.1	52,182.18	
88	木根川中央	東四つ木3-47-1	H3.4.1	2,750.12	
89	こあい	東金町2-11-11	H4.4.1	1,112.80	
90	西水元つばき	西水元2-21-10	H5.4.1	917.04	
91	すなおし	南水元4-15-11	H5.4.1	1,183.20	
92	西井堀せせらぎパーク	東新小岩5-21地先から東新小岩5-1地先まで	H6.10.15	3,971.64	
93	奥四あおぞら	奥戸4-20-4	H6.11.18	613.37	
94	はらひよこ	東立石4-31-1	H7.3.11	1,003.09	
95	外谷汐入庭園	西新小岩3-42-3	H7.11.1	1,027.86	
96	南水元中の橋	南水元4-13-23	H8.2.16	859.18	
97	小菅万葉	小菅1-35-16	H8.4.1	1,050.48	
98	いりや	水元4-4-1	H9.3.28	949.15	
99	にいじゅくプレイパーク	新宿5-21-10	H9.4.1	3,095.87	
100	わかば	東金町5-23-6	H9.10.13	2,606.33	
101	いづか	南水元1-21-3	H10.4.1	3,117.07	
102	堀切二丁目	堀切2-44-10	H11.4.1	1,028.21	
103	細田	細田4-23-17	H11.4.1	1,016.77	
104	四つ木四丁目	四つ木4-24-11	H12.3.31	2,594.20	
105	はらひよこ	東立石4-19-7	H12.3.31	406.10	
106	葛飾あらかわ水辺	西新小岩3-35地先から新小岩1-1地先まで	H12.7.1	65,158.42	
107	ゆうがお	西水元1-9-5	H12.3.31	505.52	
108	金町二丁目ときわ	金町2-16-4	H12.3.31	783.08	
109	いりや南	水元1-25-19	H12.3.31	482.46	
110	亀有リリオパーク	亀有3-25-1	H12.10.1	2,285.33	
111	西水元つばき	西水元4-10-19	H13.3.31	800.17	
112	堀切水辺	堀切1-12地先から7地先まで	H13.3.31	26,476.72	
113	東新小岩七丁目エンゼルパーク	東新小岩7-13-9	H13.3.31	717.84	
114	水元飯塚	西水元1-12-3	H13.3.31	1,705.79	
115	金町末広	金町5-10-9	H14.3.31	1,075.16	
116	高砂七丁目	高砂7-8-13	H14.3.31	2,320.67	

## 220 主な区有施設

### 20-14 区立公園 (その3)

(単位：㎡)

(令和6年4月1日現在)

番号	施設名	所在地	開設年月日	公園面積	備考
117	金町ときわ	金町1-23-7	H15.3.31	988.96	
118	白鳥四丁目	白鳥4-16-4	H15.3.31	1,028.77	
119	柴又二丁目	柴又2-14-8	H16.3.31	909.89	
120	西水元三丁目	西水元3-36-23	H16.3.31	1,041.10	
121	西水元五丁目	西水元5-14-13	H16.3.31	763.89	
122	したて	東水元3-21-6	H16.3.31	1,261.28	
123	西水元猿西	西水元3-18-20	H16.3.31	582.81	
124	西水元こうだ	西水元3-14-7	H16.3.31	1,332.48	
125	奥戸二丁目	奥戸2-31-10	H17.3.31	1,823.36	
126	南綾瀬中央	堀切7-8-7	H17.3.31	1,362.75	
127	奥戸ローズガーデン	奥戸9-15-16	H17.3.31	2,026.20	
128	西新小岩小	西新小岩3-26-6	H17.3.31	3,375.78	
129	南水元けやき	南水元3-4-15	H17.3.31	1,592.67	
130	浮洲	亀有3-49-2	H18.3.31	1,529.91	
131	古隅田なかよし	亀有3-49-20	H18.3.31	439.03	
132	西水元水辺の	西水元3-1地先から西水元1-5地先まで	H19.3.31	31,199.14	
133	細田三丁目せせらぎ	細田3-19-11	H19.12.1	1,019.98	
134	東立石緑地	東立石4-6-10	H20.3.31	29,904.61	
135	本田第二	立石2-23-14	H20.3.31	990.80	
136	東新小岩一丁目	東新小岩1-18-11	H20.11.1	837.67	
137	白ゆり	水元5-5-20	H21.3.31	3,601.82	
138	まんだら	鎌倉1-30-11	H21.3.31	2,224.05	
139	新宿はなみずき	新宿6-8-1	H21.12.1	1,717.75	
140	亀有中川堤	亀有2-71-7	H23.3.31	1,811.09	
141	四つ木つばさ	四つ木1-22-3	H25.3.30	934.27	
142	葛飾にいじゅくみらい	新宿6-3-2、6-3-20	H25.4.1	71,309.44	
143	ほりきりん	堀切2-38-10	H28.3.1	583.86	
144	飯塚平安第一	南水元1-3-6	H28.3.1	1,005.69	
145	飯塚平安第二	南水元2-7-14	H28.3.31	848.09	
146	西新小岩五丁目	西新小岩5-2-4、5-7-7	H28.3.31	4,577.94	
147	西水元つかのこし	西水元2-16-5	H30.2.1	1,112.61	
148	協栄	新宿3-26-1	H30.2.1	2,395.77	
149	青戸六丁目さくら	青戸6-41-8	H30.4.2	2,244.44	
150	奥戸四丁目落	奥戸4-14-19	H30.11.1	1,342.79	
151	東新小岩二丁目かがやき	東新小岩2-15-1	H31.3.31	7,077.56	
152	飯塚なかよし	西水元1-25-1	H31.3.31	2,030.99	
153	青戸七丁目共和	青戸7-32-1	H31.4.7	2,623.76	
154	奥戸一丁目鬼塚	奥戸1-28-1	R3.3.26	1,827.78	
155	四つ木二丁目わんぱく	四つ木2-14-6	R6.3.23	1,419.76	

資料：都市整備部公園課

### 20-15 条例設置公園

(単位：㎡)

(令和6年4月1日現在)

番号	施設名	所在地	開設年月日	公園面積	備考
-	総数	全3施設	-	62,080.16	
1	小菅西	小菅1-2-1	S58.4.1	22,030.16	
2	小菅東スポーツ	小菅3-1-1	S63.10.8	37,350.97	
3	間栗	西新小岩2-1-4	H8.3.25	2,699.03	

資料：都市整備部公園課



## 20-16 児童遊園 (その1)

(単位: m<sup>2</sup>)

(令和6年4月1日現在)

番号	施設名	所在地	開設年月日	公園面積	備考
-	<b>総数</b>	<b>全158施設</b>	-	<b>85,600.85</b>	
1	下小松	新小岩2-4-13	S25.4.1	282.61	
2	柴又八幡神社	柴又3-30-23	S25.4.1	1,287.77	
3	金運院	東金町3-23-13	S25.4.1	199.21	
4	諏訪	立石8-2-6	S26.4.1	332.16	
5	白髭神社	四つ木2-18-17	S26.4.1	448.56	
6	熊野神社	立石8-44-31	S27.12.13	396.69	
7	堀切	堀切2-25-18	S28.3.20	945.10	
8	白鷺	東四つ木3-24-10	S31.4.1	812.24	
9	新宿一丁目	新宿1-2-3	S33.4.1	1,213.59	
10	金町駅北口	東金町1-28-1	S34.12.24	667.74	
11	さく	亀有5-59-8	S35.2.1	138.18	
12	柴原	金町1-10-5	S35.2.1	840.25	
13	南奥戸	奥戸2-43-2	S35.2.1	292.35	
14	青葉	青戸4-20-7	S35.2.1	300.04	
15	新道	口白鳥4-19-10	S35.2.1	1,087.25	
16	親和	東堀切1-14-25	S35.2.1	866.11	
17	桜道	柴又4-5-8	S35.4.5	472.27	
18	みどり	白鳥1-4-20	S36.6.10	1,367.66	
19	細田	町細田3-17-18	S38.6.20	379.63	
20	亀青	亀有2-9-11	S39.7.1	310.45	
21	小鳩	亀有1-5-2	S39.7.1	318.41	
22	双葉	東堀切2-28-3	S39.7.1	1,018.28	
23	立石	立石8-37-17	S39.7.1	462.47	
24	砂原	亀有4-24-11	S39.10.5	966.60	
25	大曲	り西亀有2-41-10	S39.12.28	803.47	
26	町並	新宿5-2-8	S40.7.1	687.59	
27	若草	亀有2-6-18	S41.4.1	438.48	
28	原田	東金町2-21-10	S41.4.1	618.00	
29	西有	西亀有2-37-1	S41.4.1	464.19	
30	こやの	新堀切4-50-4	S41.7.1	328.90	
31	堀切赤	門堀切5-46-4	S41.12.26	462.82	
32	東金	町東金町1-33-20	S42.3.20	188.56	
33	大池	新宿2-15-9	S42.3.20	315.03	
34	細田四丁目	目細田4-15-11	S42.3.20	499.15	
35	柴又第一	柴又7-17-1	S43.4.1	432.54	
36	堀切橋	堀切4-26-1	S43.4.1	357.14	
37	東立	石東立石4-45-5	S43.10.12	413.41	
38	しらゆき	新宿4-25-2	S44.4.1	656.90	
39	梅田	立石4-31-11	S44.4.1	249.53	
40	ひばりが	丘柴又5-29-20	S44.4.1	330.72	
41	古谷野	西新小岩5-3-15	S44.4.1	421.74	
42	新宿四丁目	目新宿4-23-1	S44.10.1	375.67	
43	堀切七丁目	目堀切7-30-7	S45.4.1	537.51	
44	堀切東	堀切1-39-14	S45.4.1	634.71	
45	青戸南	青戸2-15-2、青戸2-17	S46.4.1	851.83	
46	堀切四丁目	目堀切4-3-11	S46.4.1	882.56	
47	小菅西	小菅1-8-9	S46.6.25	581.49	
48	小松橋	新小岩4-37-2	S46.6.25	389.87	
49	住吉	高砂8-7-7	S47.4.1	604.93	
50	柴又六丁目	目柴又6-26-8	S47.4.1	534.87	
51	須磨	東新小岩8-20-15	S47.4.1	1,080.03	
52	宝町南	宝町1-18-7	S47.4.1	330.60	
53	掘八	堀切8-6-13	S47.7.13	475.83	
54	東金町四丁目	目東金町4-38-6	S47.7.13	760.00	
55	平和橋	西新小岩5-15-1	S47.7.13	815.79	
56	細田一丁目	目細田1-21-9	S47.10.2	798.00	
57	鎌倉二丁目	目鎌倉2-2-8	S47.12.8	327.00	

222 主な区有施設

20-16 児童遊園 (その2)

(単位：㎡)		(令和6年4月1日現在)			
番号	施設名	所在地	開設年月日	公園面積	備考
58	堀切加波良	堀切6-30-7	S48.6.30	503.78	
59	奥戸三丁目	奥戸3-26-21	S48.10.1	347.81	
60	高砂宮前	高砂2-13-13	S48.12.13	497.30	
61	東金町七丁目	東金町7-2-3	S48.12.13	334.73	
62	大向	東金町8-17-13	S49.3.16	673.22	
63	三谷稲荷	東新小岩8-16-10	S49.3.16	677.92	
64	末広	金町4-22-1	S49.7.1	265.13	
65	奥戸一丁目	奥戸1-20-11	S49.10.1	439.00	
66	内野	新宿5-22-10	S49.12.20	300.00	
67	細田	細田4-39-2	S49.12.20	331.57	
68	東四つ木諏訪	東四つ木4-24-8	S50.7.9	395.14	
69	半田	東金町4-28-4	S50.10.7	407.05	
70	亀田	奥戸6-18-15	S51.3.23	520.78	
71	高砂	南高砂3-1-35	S51.3.23	348.30	
72	立石一丁目	立石1-21-6	S51.7.1	512.67	
73	北野	柴又2-4-6	S51.7.1	307.91	
74	鎌倉	東鎌倉4-28-18	S51.7.1	573.43	
75	四つ木五丁目	四つ木5-20-10	S51.12.27	396.70	
76	堀切中央	堀切2-40-6	S53.3.24	326.63	
77	きねがわ	東四つ木3-44-15	S53.6.20	714.73	
78	川端	南東立石1-23-9先	S53.10.20	396.56	
79	上平井	西新小岩3-21-10	S54.3.13	580.00	
80	新小岩二丁目	新小岩2-20-17	S54.7.16	178.93	
81	堀切	南堀切1-6-30	S54.7.16	423.87	
82	こえど	金町5-4-8	S54.7.16	748.18	
83	上千葉香取	堀切8-18-3	S55.4.1	750.00	
84	東堀切二丁目	東堀切2-20-3	S55.7.15	453.24	
85	吾妻	西水元4-5-7	S55.7.15	752.80	
86	東四つ木	東四つ木3-6-11	S56.3.23	264.45	
87	東金町五丁目	東金町5-30-3	S57.4.1	239.74	
88	松原	小菅1-27-2	S57.4.1	379.16	
89	亀有	亀有1-22-6	S57.4.1	678.00	
90	木根川	東東四つ木1-4-16	S57.4.1	1,379.99	
91	あおぞら	亀有1-3-15	S57.10.5	886.34	
92	青戸七丁目	青戸7-16-8	S58.4.1	859.30	
93	青戸八丁目	青戸8-27-15	S58.4.1	420.00	
94	南水元一丁目	南水元1-24-4	S58.4.1	1,107.00	
95	東金町すみれ	東金町2-7-14	S58.4.1	447.56	
96	東新小岩四丁目	東新小岩4-4-16	S58.4.1	554.85	
97	道	上亀有4-31-9	S58.4.1	717.98	
98	亀有あさひ	亀有2-11-5	S59.3.31	590.53	
99	しろふね	白鳥3-2-2	S59.3.31	273.67	
100	東金町いずみ	東金町5-33-18	S59.3.31	462.81	
101	こやのひまわり	堀切4-42-6	S59.3.31	681.99	
102	愛苑	奥戸9-1-5	S59.3.31	186.18	
103	しらぎく	白鳥3-29-10	S59.12.22	586.45	
104	金町わかくさ	金町3-12-8	S60.3.30	563.07	
105	東四つ木なかよし	東四つ木2-17-3	S60.3.30	362.78	
106	南水元ふれあい	南水元1-25-7	S60.3.30	848.96	
107	高砂一丁目	高砂1-20-13	S61.4.1	1,118.95	
108	新宿五丁目	新宿5-18-5	S61.4.1	153.16	
109	半田ふじみ	東金町4-30-3	S62.7.7	713.63	
110	青戸三丁目東	青戸3-22-23先	S62.7.7	534.69	
111	東水元三丁目	東水元3-12-3	S62.7.7	462.73	
112	かわばた新田	東四つ木2-4-20	S62.7.7	353.46	
113	青戸三丁目西	青戸3-10-11先	S62.12.8	1,778.43	
114	白鳥東さわやか	白鳥3-17-3	S63.9.28	561.65	
115	白鳥東なかよし	白鳥3-20-8	S63.9.28	413.16	

## 20-16 児童遊園 (その3)

(単位：㎡)

(令和6年4月1日現在)

番号	施設名	所在地	開設年月日	公園面積	備考
116	柴又とまり木	柴又6-10-15	H元. 4. 1	407. 40	
117	みんなのひろば	鎌倉2-31-1	H2. 4. 1	475. 00	
118	四つ木三丁目	四つ木3-6-10	H2. 4. 16	332. 92	
119	西亀	青戸8-11-5	H2. 6. 30	310. 00	
120	宝町	西宝町1-15-8	H3. 4. 1	389. 93	
121	むつみ	金町4-3-4	H3. 4. 1	207. 27	
122	柴又四丁目	柴又4-14-6	H3. 4. 1	245. 16	
123	亀	二亀有2-42-3	H4. 4. 1	244. 00	
124	砂原中	中央西亀有3-40-1	H4. 4. 1	281. 78	
125	大場	川西水元6-22-4先	H4. 3. 18	1, 250. 19	
126	柴又七丁目	柴又7-11-7	H5. 4. 1	902. 54	
127	立石かんすけ	立石8-28-2	H5. 4. 1	307. 70	
128	西亀有四丁目	西亀有4-24-5	H5. 4. 1	280. 63	
129	八	東金町2-9-9	H5. 4. 1	798. 58	
130	かみこまつ	東新小岩4-3-14	H6. 3. 10	403. 05	
131	柴又北	柴又7-5-4	H7. 2. 3	394. 96	
132	東金町亀が岡	東金町2-5-8	H7. 2. 17	387. 03	
133	つくし	東金町2-31-11	H7. 2. 17	351. 20	
134	鷹之堤	金町4-11-16	H7. 2. 17	694. 94	
135	小合上町	東水元4-4-7	H7. 3. 24	895. 30	
136	新柴又	柴又5-30-4先	H7. 4. 8	391. 70	
137	白鳥東にこにこ	白鳥3-7-4	H7. 10. 1	196. 61	
138	宝町一丁目	宝町1-4-1	H7. 10. 1	407. 17	
139	協栄いずみ	金町4-12-16	H7. 12. 20	862. 38	
140	東堀切一丁目	東堀切1-11-10	H8. 6. 3	388. 06	
141	ほんでんなかよし	立石3-20-2	H8. 12. 27	492. 18	
142	鎌倉北	鎌倉3-28-15	H9. 1. 8	541. 96	
143	青戸南自然の広場	青戸6-31-4	H10. 4. 1	636. 16	
144	東新小岩二丁目東	東新小岩2-6-14	H12. 12. 15	400. 00	
145	東新小岩二丁目西	東新小岩2-1-10	H12. 12. 15	223. 40	
146	西井堀橋	東新小岩6-21-2	H13. 3. 31	900. 23	
147	星のひろば	東四つ木4-40-6	H13. 12. 25	319. 16	
148	中原	立石6-7-3	H14. 2. 18	524. 45	
149	しぶえ南	東四つ木3-34-15	H14. 3. 31	779. 14	
150	小谷野しょうぶ	堀切4-60-12	H14. 3. 31	747. 39	
151	かまくらいなり	鎌倉3-28-4	H15. 1. 29	236. 40	
152	東立石あおぞら	東立石1-5-7	H16. 1. 1	537. 97	
153	青戸七丁目東	青戸7-30-7	H16. 3. 31	187. 91	
154	さつ	東堀切2-17-1	H23. 5. 1	560. 85	
155	青戸六丁目つばさ	青戸6-40	H30. 3. 31	625. 03	
156	ぜんざ橋	小菅1-35	H30. 9. 5	455. 33	
157	みなみ広場	東四つ木4-15-7	R元. 7. 29	472. 97	
158	新小岩二丁目小松菜	新小岩2-2-12	R4. 7. 20	362. 29	

資料：都市整備部公園課

224 主な区有施設

20-17 スポーツ、レクリエーション施設

(単位: m<sup>2</sup>)

(令和6年4月1日現在)

番号	施設名	所在地	開設年月日	建築年月	建築延面積 又は敷地面積	規模
<b>運 動 場</b>						
1	荒川小菅球技場	小菅1-33-1先	S62.7.19	-	16,595	球技場2面
2	荒川小菅少年野球場	小菅1-15-1先	H5.4.1	-	4,844	少年野球場1面
3	荒川小菅野球場	小菅1-15-1先	S62.7.20	-	11,803	野球場2面
4	堀切橋フットサル場	小菅1-1-1先	H15.4.26	-	4,456	フットサル場2面
5	堀切橋少年硬式野球場	小菅1-1-1先	R3.5.10	-	7,709	少年(硬式)野球場1面
6	堀切橋少年野球場	堀切1-12-1先	H13.7.1	-	24,988	少年野球場4面
7	堀切橋少年ソフトボール場	堀切1-12-1先	H13.7.1	-	6,153	少年ソフトボール場1面
8	四つ木橋球技場	堀切1-1-1先	H14.5.1	-	4,761	球技場1面
9	四つ木橋野球場	四つ木3-1-1先	H14.8.1	-	26,249	野球場6面
10	木根川橋野球場	東四つ木3-23-1先	H15.7.1	-	9,254	野球場1面
11	木根川橋少年野球場	東四つ木1-6-1先	H15.7.1	-	12,252	少年野球場2面
12	木根川橋球技場	東四つ木3-2-11先	H15.4.26	-	6,598	球技場1面
13	柴又野球場	柴又7-17-13先	S27.2.1	-	30,688	野球場4面
14	第2柴又野球場	柴又5-40-13先	S50.4.1	-	59,187	野球場5面
15	柴又球技場	柴又6-35-8先	S55.7.15	-	10,175	球技場1面
16	柴又少年野球場	柴又5-40-13先	S55.7.15	-	22,700	少年野球場3面
17	柴又ソフトボール場	金町浄水場1-1先	H5.4.1	-	5,422	ソフトボール場1面
18	柴又少年ソフトボール場	金町浄水場1-1先	H5.4.1	-	3,775	少年ソフトボール場1面
19	奥戸総合スポーツセンター(野球場、テニスコート)	高砂1-2-1	S42.4.1	-	13,416	野球場1面、テニスコート3面
	奥戸総合スポーツセンター(少年野球場)	高砂1-1-1	S48.4.1	-	6,799	少年野球場1面
	奥戸総合スポーツセンター(陸上競技場)	奥戸7-17-1	S60.7.1	-	29,600	陸上競技場(ラグビー・サッカー可)
20	上千葉公園運動場	東堀切3-25-1	H3.4.1	-	4,297	少年ソフトボール場2面、少年球技場1面、テニスコート3面
21	渋江公園テニスコート	東立石3-3-1	S26.8.1	-	3,943	テニスコート6面
22	東金町運動場(少年野球場、テニスコート)	東金町8-27-1	H16.4.1	-	10,858	少年野球場1面、テニスコート6面
	東金町運動場(多目的広場)	東金町8-27-1	H23.9.1	-	13,877	多目的広場1面
	東金町運動場(スポーツライミングセンター)	東金町8-31-1	R2.4.1	-	6,187	スポーツライミングセンター(ボルダリングウォール、リードウォール、スピードウォール)
23	小菅東スポーツ公園テニスコート	小菅3-1-1	S60.10.8	-	4,778	テニスコート5面
24	小菅西公園フットサル場	小菅1-2-1	H28.4.1	-	6,983	フットサル場2面
25	金町公園プール	柴又3-24-1	H4.7.25	-	1,170	11m×25m、幼児用プール併設
26	葛飾にいじゅくみらい公園運動場	新宿6-3-20	H25.4.1	-	9,189	テニスコート3面、多目的広場1面
27	水元総合スポーツセンター	水元1-23-1	H30.4.1	-	10,869	テニスコート2面、多目的広場1面
<b>体 育 館 等</b>						
1	水元総合スポーツセンター体育館	水元1-23-1	H28.3.1	H27.10	10,720.29	
2	水元総合スポーツセンター体育館温水プール	水元1-23-1	H28.3.1	H27.10	1,316.24	
3	奥戸総合スポーツセンター体育館	奥戸7-17-1	S59.10.7	S59.10	11,900.00	
4	奥戸総合スポーツセンターエイトホール	高砂1-2-1	H元.4.29	H元.4	1,323.11	
5	奥戸総合スポーツセンター温水プール	高砂1-2-1	H元.4.29	H元.4	2,838.99	

資料：教育委員会事務局生涯スポーツ課

## 20-18 区立小学校

(単位：㎡)

(令和6年5月1日現在)

番号	施設名	所在地	開校年月日	建築年月	校舎面積	屋内運動場面積	敷地面積	備考
-	総数	全49施設	-	-	219,568	37,227	469,180	
1	本 田	立石1-7-23	M8. 7. 4	S32. 9	3,564	1,134	7,439	
2	葛 飾	青戸1-3-1	S7. 4. 1	S44. 3	4,009	560	9,503	
3	梅 田	立石3-24-1	S14. 1. 28	S45. 3	4,502	937	10,832	
4	洪 江	東四つ木2-13-1	S9. 6. 20	S42. 3	4,121	998	7,662	
5	南 綾	瀬 堀切6-1-1	M35. 9. 1	S49. 2	4,373	801	9,003	
6	上 千 葉	東堀切3-26-1	S28. 4. 1	S45. 3	5,724	1,417	12,294	
7	堀 切	堀切2-42-1	H13. 4. 1	S41. 3	4,004	627	8,554	
8	奥 戸	奥戸8-20-17	M36. 5. 2	S42. 3	4,441	590	7,139	
9	上 平 井	西新小岩4-22-1	T3. 9. 1	S37. 8	4,389	799	7,530	
10	二 上	東新小岩7-18-1	S28. 4. 1	S41. 3	5,179	871	9,916	
11	小 松 南	新小岩2-25-1	H13. 4. 1	S39. 5	4,114	648	6,373	
12	高 砂	高砂3-30-1	S7. 9. 29	R5. 2	5,869	800	11,365	
13	新 宿	新宿2-26-1	M6. 11. 1	S43. 3	5,018	567	6,621	
14	住 吉	高砂8-14-1	S10. 10. 21	S43. 2	4,543	1,138	7,096	
15	亀 青	青戸8-17-1	M5. 9. 1	S39. 5	5,377	567	8,250	
16	道 上	亀有4-35-1	S23. 6. 1	S46. 3	1,836	569	7,927	
17	金 町	金町3-44-1	M7. 5. 25	S39. 7	4,118	525	8,890	
18	末 広	金町4-21-1	S9. 12. 1	S46. 3	3,737	953	8,956	
19	柴 又	柴又4-30-1	S14. 10. 2	S40. 3	4,493	652	7,646	
20	鎌 倉	鎌倉4-24-1	S27. 11. 1	S42. 3	4,363	1,207	8,824	
21	水 元	水元4-21-1	M40. 10. 1	H26. 3	200	544	10,787	
22	こ す げ	小菅3-8-1	H13. 4. 1	S42. 3	4,064	1,079	10,977	
23	半 田	東金町5-16-1	S26. 4. 1	S41. 3	5,332	635	9,743	
24	宝 塚	宝塚2-29-23	S26. 4. 1	S42. 3	4,403	544	8,738	
25	青 戸	青戸6-18-1	S25. 7. 18	S43. 2	5,585	656	9,759	
26	清 和	立石6-2-1	S27. 4. 1	S44. 3	4,141	560	8,805	
27	木 根 川	東四つ木1-10-1	S26. 11. 15	S42. 3	3,782	567	11,463	
28	中 之 台	亀有5-2-1	S26. 10. 16	S43. 3	3,911	1,000	9,206	
29	綾 南	堀切1-22-1	S27. 9. 10	S42. 3	3,703	560	10,746	
30	川 端	東立石1-2-1	S29. 4. 1	S42. 7	4,652	544	7,925	
31	北 野	柴又3-10-1	S28. 6. 1	S46. 3	4,710	1,063	12,245	
32	白 鳥	白鳥3-4-1	S29. 4. 1	S41. 3	5,079	1,249	10,606	
33	松 上	西新小岩2-1-1	S31. 4. 1	S56. 3	4,590	965	10,594	
34	西 小 菅	小菅1-25-1	S31. 7. 1	S51. 4	4,620	625	8,463	
35	柴 原	金町1-15-1	S34. 9. 1	S47. 2	3,739	560	8,617	
36	中 青 戸	青戸4-24-1	S32. 4. 1	H26. 3	7,812	948	8,683	
37	南 奥 戸	奥戸3-5-1	S33. 4. 1	S40. 2	5,599	1,135	12,846	
38	東 綾 瀬	堀切6-21-1	S34. 9. 1	S59. 3	5,037	560	9,072	
39	原 田	東金町2-16-1	S34. 4. 1	S34. 4	4,540	560	11,547	
40	東 柴 又	柴又5-12-15	S38. 9. 1	S38. 8	3,887	560	10,215	
41	飯 塚	南水元1-13-1	S38. 9. 2	S38. 6	4,252	560	10,845	
42	西 亀 有	西亀有2-42-1	S41. 4. 1	S41. 5	4,739	648	9,390	
43	花 の 木	南水元3-2-1	S43. 4. 8	S43. 3	4,936	601	9,814	
44	上 小 松	奥戸4-1-4	S47. 4. 1	S47. 3	4,592	545	11,251	
45	幸 田	西水元3-24-12	S48. 4. 1	S48. 3	5,272	580	13,884	
46	細 田	細田3-20-1	S49. 9. 1	S49. 6	4,728	573	10,467	
47	東 金 町	東金町1-33-1	S53. 4. 1	R3. 8	6,778	914	12,032	
48	東 水 元	東水元5-38-1	S57. 4. 1	S57. 3	3,653	988	11,808	
49	よ つ ぎ	四つ木4-8-1	H11. 4. 1	S38. 8	3,458	544	6,832	

注1：建築年月は、最も古い校舎のもの。

注2：各面積は令和6年度公立学校施設台帳による。（校舎面積は、給食室・プール専用付属室などを除く保有面積）

ただし、道上小学校、水元小学校及び二上小学校は、現在改築中のため、使用中の所有校舎・体育館の建築年月及び面積とする。

資料：教育委員会事務局教育総務課

## 226 主な区有施設

### 20-19 区立特別支援学校

(単位：㎡)

(令和6年5月1日現在)

番号	施設名	所在地	開校年月日	建築年月	校舎面積	屋内運動場面積	敷地面積	備考
1	保田しおさい	千葉県安房郡鋸南町大六180-2	S43.4.1	S43.9	952	195	7,169	

注1：建築年月は1期工事分。

注2：各面積は令和6年度公立学校施設台帳による。(校舎面積は、給食室・プール専用付属室などを除く保有面積)

資料：教育委員会事務局教育総務課

### 20-20 区立中学校

(単位：㎡)

(令和6年5月1日現在)

番号	施設名	所在地	開校年月日	建築年月	校舎面積	屋内運動場面積	敷地面積	備考
-	総数	全24施設	-	-	135,128	23,768	273,250	
1	本田	東立石4-7-1	S22.5.1	S39.3	5,082	759	7,475	
2	金町	南水元3-1-1	S22.5.1	S52.10	6,762	832	13,000	
3	水元	水元3-20-1	S22.5.2	S44.3	6,171	1,018	11,625	
4	新宿	新宿3-20-10	S22.5.1	S45.3	7,304	1,380	11,755	
5	奥戸	細田1-6-1	S22.4.1	S46.3	6,913	1,538	14,327	
6	綾瀬	小菅2-12-1	S22.5.2	S48.2	4,647	685	10,667	
7	上平井	東新小岩4-2-1	S22.5.1	S43.3	5,246	1,017	11,011	
8	中川	東四つ木1-3-1	S22.5.1	S46.3	4,198	1,076	12,040	
9	桜道	柴又4-3-1	S22.4.1	S35.2	5,326	1,044	10,137	
10	堀切	堀切1-36-1	S22.4.19	S45.3	4,985	941	8,873	
11	双葉	お花茶屋1-10-1	S22.4.19	S37.2	6,074	669	8,415	
12	大田	四つ木5-22-1	S22.4.30	S48.2	5,269	817	8,981	
13	四ツ木	四つ木4-22-1	S23.4.1	S35.2	4,819	834	8,365	
14	小松	新小岩4-30-1	S23.3.31	R2.3	6,248	978	11,635	
15	亀有	亀有1-23-1	S23.3.31	S39.2	5,923	1,025	12,230	
16	立石	立石6-3-1	S24.4.1	S42.3	5,730	880	14,429	
17	常盤	金町2-11-1	S29.4.1	S47.2	6,192	1,132	14,640	
18	一之台	西亀有4-1-1	S30.4.1	S47.2	3,730	1,042	8,579	
19	青戸	青戸5-10-1	S32.4.6	S46.3	5,702	1,102	12,018	
20	青葉	堀切8-12-1	S34.11.1	S51.5	6,224	1,048	11,887	
21	高砂	高砂3-30-1	S40.8.1	R5.2	5,052	1,175	10,579	
22	東金町	東金町5-3-1	S51.4.1	S50.10	5,522	713	11,968	
23	葛美	水元2-17-1	S53.4.1	S52.11	6,367	1,028	13,534	
24	新小岩	西新小岩2-1-2	S56.4.1	S56.3	5,642	1,035	15,080	

注1：建築年月は1期工事分。

注2：各面積は令和6年度公立学校施設台帳による。(校舎面積は、給食室・プール専用付属室などを除く保有面積)

資料：教育委員会事務局教育総務課

### 20-21 区立幼稚園

(単位：㎡)

(令和6年5月1日現在)

番号	施設名	所在地	開設年月日	建築年月	園舎面積	敷地面積	備考
-	総数	全2施設	-	-	1,357	2,907	
1	北住吉	柴又2-1-10	S47.4.1	S47.3	714	1,253	敷地面積のうち89.00㎡は借地
2	水元	水元1-16-22	S50.4.1	S50.3	643	1,654	

資料：教育委員会事務局教育総務課

都立学校及び私立学校は、「大項目8 教育」の項目に掲載。

保育園(区立・私立)、学童保育クラブ(公立・私立)及び認定こども園は、「大項目9 施設利用状況」の項目に掲載。

## 20-22 区立図書館

(単位：㎡、席) (令和6年4月1日現在)

番号	施設名	所在地	開設年月日	建築年月	建築延面積	閲覧席数	備考
-	総数	全15施設	-	-	16,133.98	1,404	
1	中央	金町6-2-1 ヴィナシス金町ブライトコート3階	H21.10.17	H21.6	5,023.56	433	
2	立石	立石1-9-1	S24.1.10	H23.2	1,426.86	190	
3	お花茶屋	お花茶屋2-1-15	S52.6.1	S52.6	1,754.82	124	
4	上小松	東新小岩3-12-1 都営東新小岩三丁目アパート1号棟1階	S52.10.1	S52.10	1,030.94	114	
5	亀有	亀有1-17-5 都営亀有一丁目アパート5号棟1・2階	S56.10.1	S56.10	1,472.75	137	
6	水元	東水元1-7-3	S57.6.1	S57.6	1,734.95	123	
7	鎌倉	鎌倉2-4-5	S62.6.25	S62.6	1,827.42	165	
8	四つ木地区	四つ木4-8-1 よつぎ小学校内	H8.12.7	H8.12	261.90	7	
9	西水元地区	西水元2-2-8 西水元あやめ園1階	H11.6.1	H11.6	303.76	22	
10	青戸地区	青戸5-20-6 青戸地区センター2階	H16.5.12	H7.1	219.56	18	
11	奥戸地区	奥戸3-5-1 南奥戸小学校内	H23.4.2	H22.11	306.00	29	
12	こすげ地区	小菅3-8-22 こすげ小学校敷地内	H28.3.26	H27.12	404.19	34	
13	にいじゅく地区	新宿3-7-1 東京かつしか赤十字母子医療センター内	R3.6.2	R3.3	246.22	8	
14	リリオ亀有図書サービスカウンター	亀有3-26-1 リリオ亀有リリオ館7階	H30.4.7	H8.3	92.91	-	連携施設
15	新小岩図書サービスカウンター	新小岩1-45-1 JR新小岩南口ビル6階えきこわ内	R5.10.1	R5.9	28.14	-	連携施設

資料：教育委員会事務局中央図書館

## 20-23 教育施設、生涯学習施設

(単位：㎡) (令和6年4月1日現在)

番号	施設名	所在地	開設年月日	建築年月	建築延面積	備考
1	日光林間学園	栃木県日光市花石町2067-1	S39.7.1	H3.5	5,104.68	敷地面積：28,646.40㎡、収容人員350人
2	総合教育センター	鎌倉2-12-1 (旧明石小学校内)	H13.4.1	S46.3	5,545.03	敷地面積：7,647.31㎡
3	科学教育センター	新宿6-3-2 (東京理科大学図書館棟内)	H25.4.20	H25.3	926.47	
4	郷土と天文の博物館	白鳥3-25-1	H3.7.20	H3.2	4,993.06	プラネタリウム座席数：140
5	ポニースクールかつしか	水元1-19	S57.8.2	-	-	敷地面積：3,158.63㎡
6	にいじゅくプレイパーク	新宿5-21-10	H9.4.1	-	-	敷地面積：3,095.87㎡
7	男女平等推進センター	立石5-27-1	H元.10.1	H元.9	2,394.06	

資料：総務部人権推進課、教育委員会事務局教育総務課、教育指導課、総合教育センター教育支援課、地域教育課、生涯学習課

## 20-24 子ども未来プラザ

(単位：㎡) (令和6年4月1日現在)

番号	施設名	所在地	開設年月日	建築年月	建築延面積	併設施設
1	鎌倉	鎌倉1-7-3	R2.1.4	R元.9	779.48	
2	西新小岩	西新小岩4-33-2	R4.7.19	R4.3	118.15	新小岩地域活動センター、 新小岩保健センター、 子ども発達センター新小岩分室
3	東四つ木	東四つ木2-15-11	R6.1.9	R5.9	1,168.02	

資料：子育て支援部子育て政策課

## 20-25 子ども総合センター

(単位：㎡) (令和6年4月1日現在)

番号	施設名	所在地	開設年月日	建築年月	建築延面積	併設施設
1	子ども総合センター	青戸4-15-14	H23.7.19	H23.3	2,597.57	
2	金町子どもセンター	東金町3-8-1	H13.11.1	S42.4	321.78	

資料：児童相談部子ども家庭支援課

## 228 主な区有施設

### 20-26 児童相談所

(単位：㎡) (令和6年4月1日現在)

番号	施設名	所在地	開設年月日	建築年月	建築延面積	備考
1	葛飾区児童相談所	立石2-30-1	R5.10.1	R5.6	4,044.78	

資料：児童相談部児童相談課

### 20-27 児童館

(単位：㎡) (令和6年4月1日現在)

番号	施設名	所在地	開設年月日	建築年月	建築延面積	併設施設
1	小菅	小菅2-19-1	S45.4.1	R元.8	854.30	
2	梅田	立石3-26-10	S47.5.5	S47.3	326.10	学童保育クラブ
3	白鳥	西亀有1-18-6	S47.6.4	S47.4	359.70	
4	柴又	柴又2-4-5	S49.10.1	S49.9	365.60	学童保育クラブ
5	南奥戸	奥戸2-30-11	S50.5.1	S50.3	368.90	学童保育クラブ
6	中道	西亀有1-2-7	S50.5.1	S50.3	377.80	学童保育クラブ
7	南新宿	新宿1-23-4	S50.5.1	S50.3	418.30	
8	新水元	東水元3-5-7	S50.11.2	S50.9	469.40	
9	東金町	東金町5-22-18	S51.5.1	S51.3	341.30	学童保育クラブ
10	幸田	西水元2-16-10	S51.5.1	S51.3	399.00	学童保育クラブ
11	堀切	堀切1-9-18	S51.5.1	S51.3	332.80	学童保育クラブ
12	鎌倉	鎌倉2-6-20	S52.5.4	S52.3	327.40	学童保育クラブ
13	東堀切	東堀切2-20-8	S53.9.1	S53.7	350.30	学童保育クラブ
14	花の木	南水元3-7-1	S53.10.1	S53.10	359.80	学童保育クラブ
15	青戸	青戸3-10-5	S54.5.1	S54.1	671.50	学童保育クラブ
16	末広	金町5-4-1	S55.5.1	S55.3	338.10	学童保育クラブ
17	青戸中	央青戸6-16-12	S56.5.1	S56.3	365.80	学童保育クラブ
18	亀有	亀有1-17-5	S56.10.1	…	374.90	学童保育クラブ
19	宝町	宝町1-5-1	S57.11.1	…	408.60	学童保育クラブ
20	西奥戸	奥戸1-12-1	S59.4.21	…	367.70	学童保育クラブ
21	東奥戸	奥戸4-20-11	S59.6.27	S59.5	375.60	学童保育クラブ
22	新柴又	柴又5-33-8	S59.9.27	S59.8	484.70	学童保育クラブ
23	高砂	高砂5-6-7	H3.10.27	H3.10	420.90	学童保育クラブ
24	西亀有	西亀有4-24-1	H4.4.1	H4.3	280.20	学童保育クラブ

注1：小菅児童館は令和元年10月15日から仮施設で運営。建築延べ面積は同仮施設内の小菅保育園の面積を含む。  
注2：白鳥児童館は令和5年7月18日から仮施設で運営。  
資料：子育て支援部子育て政策課

### 20-28 環境・清掃施設

(単位：㎡) (令和6年4月1日現在)

番号	施設名	所在地	開設年月日	建築年月	建築延面積	備考
1	リサイクルセンター	堀切4-6-12	H3.7.1	…	252.72	H12.4.1移管、H23.4.1所管課変更
2	かつしかエコライフプラザ	立石1-9-1	H23.6.30	H23.2	1,052.00	H23.2建築、立石図書館併設

資料：環境部リサイクル清掃課

### 20-29 その他区民利用施設

(単位：㎡) (令和6年4月1日現在)

番号	施設名	所在地	開設年月日	建築年月	建築延面積	併設施設
1	金町駅前活動センター（カナマチぶらっと）	金町6-5-1 ベルトーレ金町3F	R3.11.13	R3.6.4	1,218.46	

資料：政策経営部政策企画課



## 各種統計調査の用語説明

### 人 口 （「国勢調査」より）

- ◆人口
 

国勢調査における人口は、調査年の10月1日午前零時（以下「調査時」という。）の人口（昭和20年は同年11月1日午前零時現在で行われた人口調査による人口）である。なお、人口についての定義は、昭和30年以降の調査では、調査時に調査の地域に常住している者だが、昭和25年以前の調査は異なる。
- ◆昼間人口（従業地・通学地による人口）
 

従業地・通学地集計の結果を用いて、次により算出している人口である。  
 [例：A市の昼間人口の算出方法]  
 $A\text{市の昼間人口} = A\text{市の夜間人口} - A\text{市からの流出人口} + A\text{市への流入人口}$   
 したがって、夜間勤務の人、夜間学校に通っている人も便宜、昼間勤務、昼間通学とみなして昼間人口に含んでいる。ただし、昼間人口には、買物客などの非定期的な移動は考慮していない。
- ◆夜間人口（常住地による人口）
 

調査時に調査の地域に常住している人口である。

### 住 宅 （「住宅・土地統計調査」より）

- ◆住 宅
 

一戸建の住宅やアパートのように完全に区画された建物の一部で、一つの世帯が独立して家庭生活を営むことができるように建築又は改造されたものをいう。  
 ここで、「完全に区画された」とは、コンクリート壁や板壁などの固定的な仕切りで、同じ建物の他の部分と完全に遮断されている状態をいう。また、「一つの世帯が独立して家庭生活を営むことができる」とは、次の四つの設備要件を満たしていることをいう。

①一つ以上の居住室	②専用の炊事用流し(台所)
③専用のトイレ	④専用の出入口

したがって、上記の要件を満たしていれば、ふだん人が居住していなくても、ここでいう「住宅」となる。
- ◆一時現在者のみの住宅
 

昼間だけ使用している、何人かの人が交代で寝泊まりしているなど、そこにふだん居住している者が一人もいない住宅
- ◆人が居住する住宅以外の住宅
 

住宅以外の建物でも、ふだん人が居住していれば、調査の対象としている。  
 例：寮・寄宿舎、下宿屋、旅館・宿泊所、工場、事務所など。
- ◆「居住している」の定義について
 

この調査で「人が居住している」、「居住している世帯」などという場合の「居住している」とは、ふだん住んでいるということ、調査日現在当該住居に既に3か月以上にわたって住んでいるか、あるいは調査日の前後を通じて3か月以上にわたって住むことになっている場合をいう。

### 事業所 （「経済センサス」より）

- ◆事業所
 

経済活動が行われている場所ごとの単位で、原則として次の要件を備えているものをいう。

  - ① 一定の場所（1区画）を占めて、単一の経営主体のもとで経済活動が行われていること。
  - ② 従業者と設備を有して、物の生産や販売、サービスの提供が継続的に行われていること。
- ◆従業者
 

当該事業所に所属して働いている全ての人をいう。したがって、他の会社などの別経営の事業所へ出向又は派遣している人も含まれる。一方、当該事業所で働いている人であっても、他の会社などの別経営の事業所から出向又は派遣されているなど、当該事業所から賃金・給与（現物給与を含む。）を支給されていない人は従業者に含めない。  
 なお、個人経営の事業所の家族従業者は、賃金・給与を支給されていなくても従業者としている。
- ◆常用雇用者
 

事業所に常時雇用されている人をいう。期間を定めずに雇用されている人若しくは1か月を超える期間を定めて雇用されている人又は12月と翌年1月にそれぞれ18日以上雇用されている人をいう。

### 工 業 （「工業統計調査」より）

- ◆事業所数
 

一般的に工場、製作所、製造所あるいは加工所などと呼ばれているような、一区画を占めて主として製造又は加工を行っているものをいう。
- ◆付加価値額（粗付加価値額）
 

下記算式により算出し、表章している。

  1. (1) 従業者30人以上
 

付加価値額＝製造品出荷額等＋（製造品年末在庫額－製造品年初在庫額）  
 ＋（半製品及び仕掛品年末価額－半製品及び仕掛品年初価額）  
 －（消費税を除く内国消費税額＋推計消費税額）－原材料使用額等－減価償却額
  2. (2) 従業者29人以下
 

粗付加価値額＝製造品出荷額等－（消費税を除く内国消費税額＋推計消費税額）－原材料使用額等

本区公式サイトでは、「統計書のエクセルデータ」や「月ごとの世帯と人口（住民基本台帳による）」、「各種統計調査の結果」を掲載しております。  
下記URLにアクセスしてご覧ください。

<https://www.city.katsushika.lg.jp/information/1000083/1005977/index.html>

令和6年12月 印刷

令和6年12月 発行

## 第68回葛飾区統計書

令和6年（2024）刊行

編集発行 葛飾区政策経営部政策企画課統計調査係

東京都葛飾区亀有5丁目15番15号

TEL 03-3695-1111（代表）内線 3205

TEL 03-3605-6001（直通）

印刷所 ヨシダ印刷株式会社

東京都葛飾区奥戸4丁目23番7号

TEL 03-3692-8686

この冊子は、印刷用の紙へリサイクルできます。