

[1] 面積・人口

* 平成25年4月1日以降の人口統計については外国人住民を含む
 (平成24年7月9日住民基本台帳法改正による)

1 面積・世帯・人口

(令和3年4月1日現在)

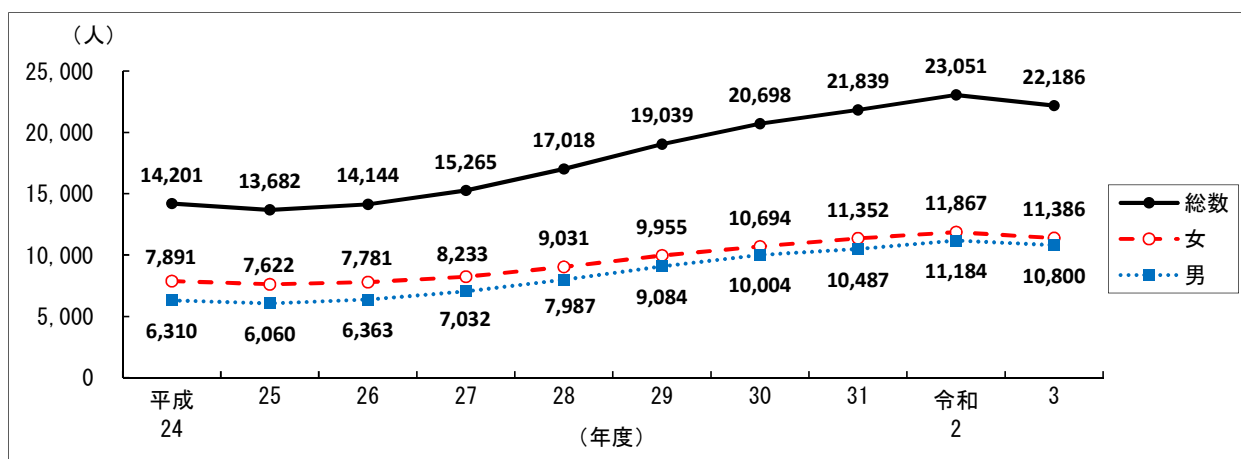
面積 (km ²)	世帯数	人口 (人)			人口密度 (人 / km ²)
		総数	男	女	
34.80	239,400	463,176	231,290	231,886	13,309.66

(戸籍住民課)

2 外国人住民

(1) 外国人住民人口推移

(各年度4月1日現在)



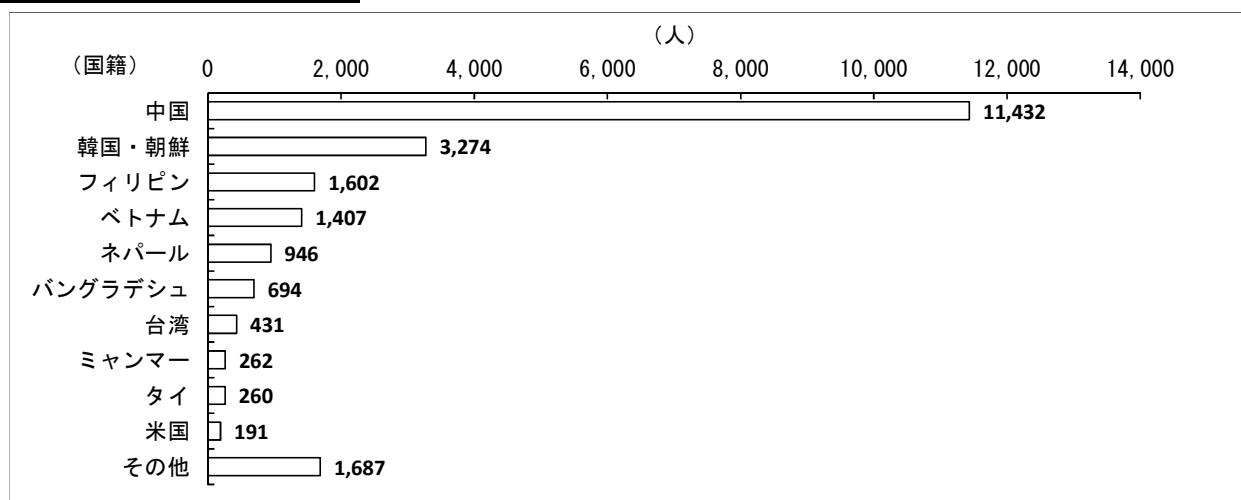
* 平成24年度までは外国人登録者数

(戸籍住民課)

(2) 国籍別外国人住民数

総数 (人)	22,186
--------	--------

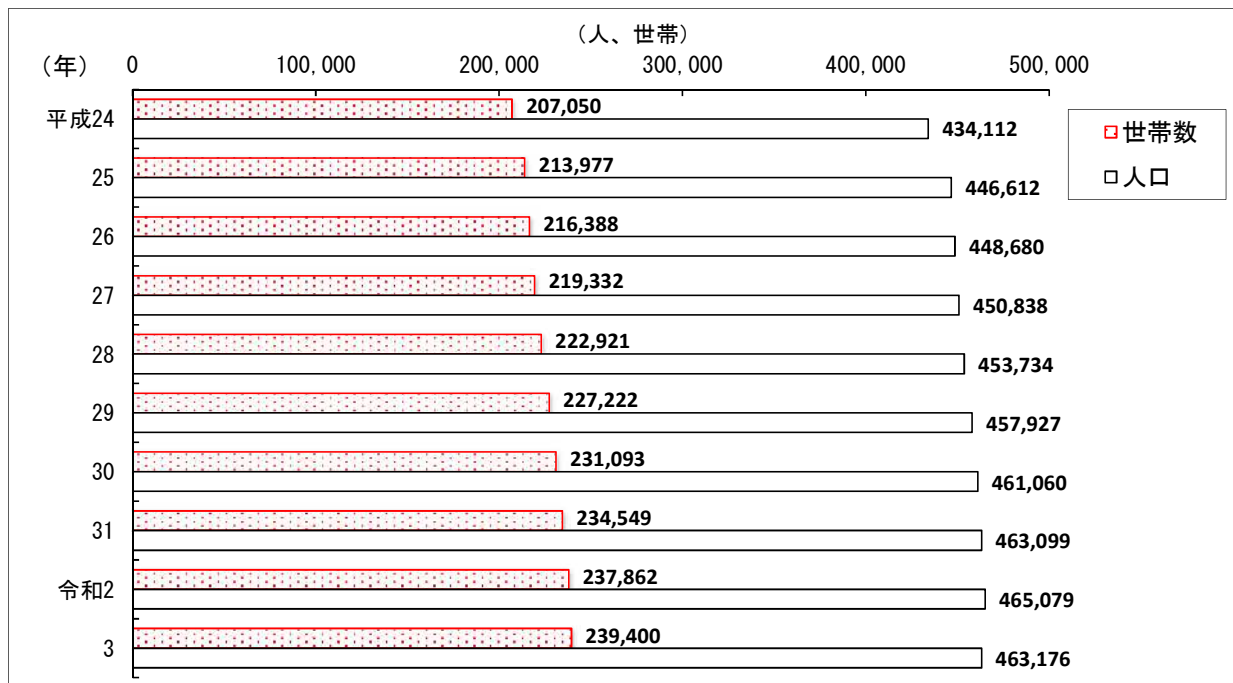
(令和3年4月1日現在)



(戸籍住民課)

3 人口及び世帯数の推移

(各年4月1日現在)



* 住民基本台帳による。平成25年からは外国人住民も含む。

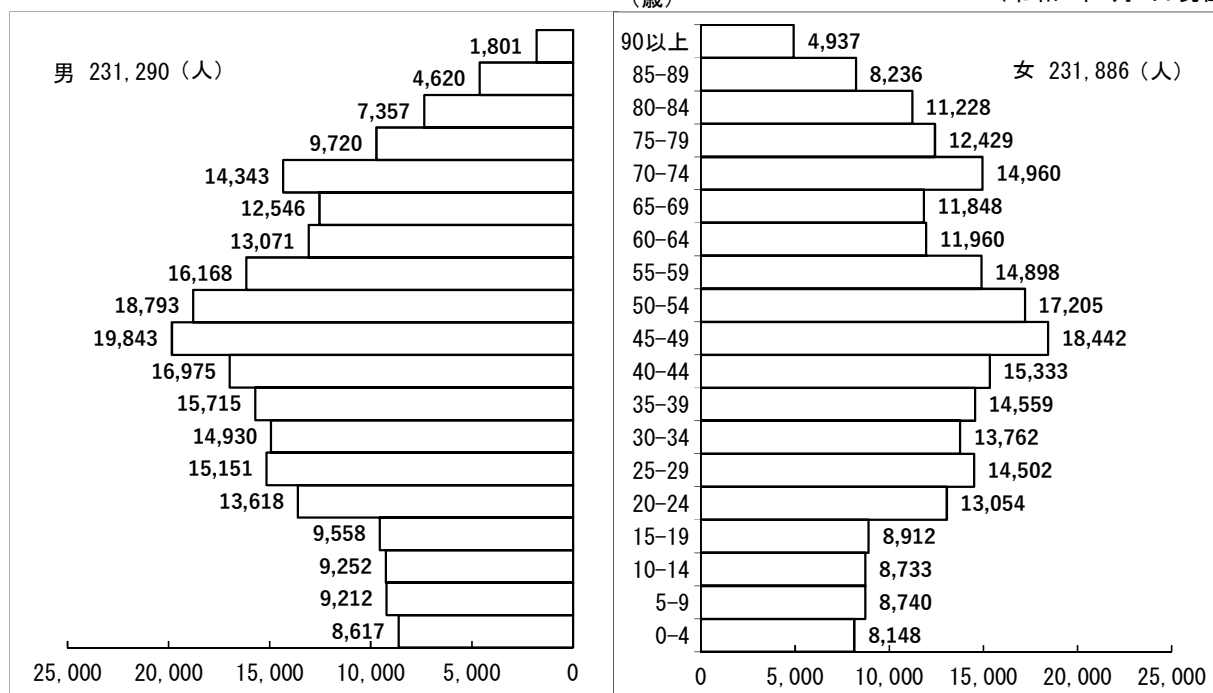
(戸籍住民課)

4 年齢別人口構成

総数 (人) 463,176

(歳)

(令和3年4月1日現在)



(戸籍住民課)

5 町別人口

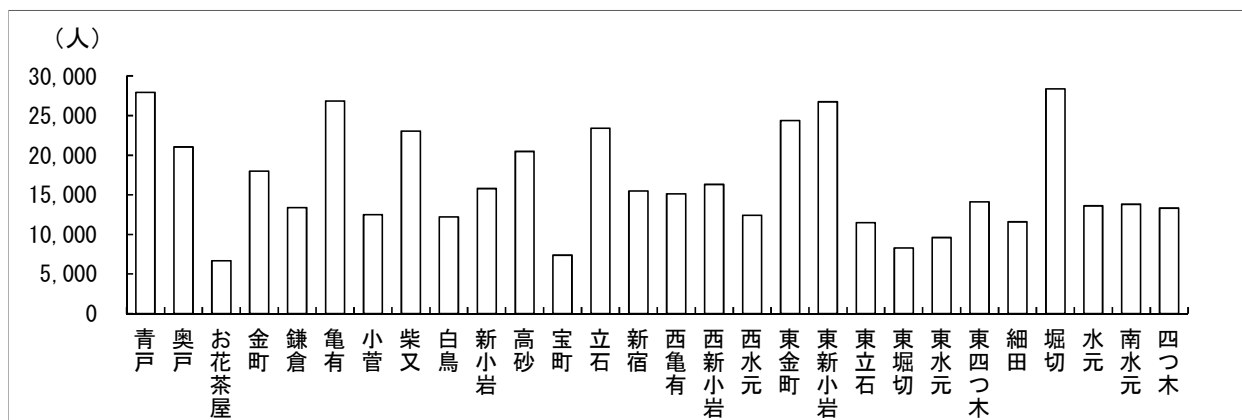
(単位：世帯、人)

(令和3年4月1日現在)

町名	世帯数	人口		
		総数	男	女
青戸	14,629	27,922	13,881	14,041
奥戸	10,203	21,032	10,774	10,258
お花茶屋	3,654	6,676	3,356	3,320
金町	9,841	17,984	8,785	9,199
金町浄水場	—	—	—	—
鎌倉	6,811	13,382	6,600	6,782
亀有	14,252	26,848	12,972	13,876
小菅	7,125	12,489	6,637	5,852
柴又	11,541	23,049	11,302	11,747
白鳥	6,073	12,213	6,000	6,213
新小岩	9,724	15,799	8,231	7,568
高砂	11,168	20,482	10,180	10,302
宝町	3,933	7,360	3,626	3,734
立石	12,544	23,411	11,637	11,774
新宿	7,380	15,461	7,628	7,833
西亀有	7,699	15,116	7,513	7,603
西新小岩	8,725	16,314	8,167	8,147
西水元	5,740	12,404	6,240	6,164
東金町	12,571	24,351	11,973	12,378
東新小岩	13,731	26,721	13,631	13,090
東立石	5,872	11,472	5,765	5,707
東堀切	4,030	8,291	4,041	4,250
東水元	4,344	9,608	4,801	4,807
東四つ木	7,398	14,112	7,023	7,089
細田	5,563	11,584	5,952	5,632
堀切	15,319	28,380	14,270	14,110
水元	6,177	13,604	6,790	6,814
水元公園	—	—	—	—
南水元	6,441	13,799	6,765	7,034
四つ木	6,912	13,312	6,750	6,562
合計	239,400	463,176	231,290	231,886
前年同月数	237,862	465,079	232,302	232,777
前年同月との増減	1,538	△ 1,903	△ 1,012	△ 891
対前年同月比	100.6%	99.6%	99.6%	99.6%

人口総数

(令和3年4月1日現在)



(戸籍住民課)

6 高齢者人口

(1) 高齢者人口構成

ア 65歳以上高齢者人口

(単位：人、%) (令和3年4月1日現在)

区 総 人 口	463,176
65 歳 以 上 高 齢 者 人 口	114,025
対 総 人 口 比	24.6

* 外国人登録者を含む。(政策企画課)

イ ひとり暮らし高齢者数

(単位：人、%) (平成29年5月1日現在)

	人 口	対 総 人 口 比	対 高 齢 者 人 口 比
区 総 人 口 (調 査 期 日)	458,634		
65 歳 以 上 高 齢 者 人 口 (調 査 期 日)	112,212		
ひ っ と り 暮 ら し 高 齢 者 数	18,105	3.9	16.1

* 「ひとり暮らし高齢者」の定義(平成16年度以降の調査)
 65歳以上で起居をともにする家族などがいない方(事実上単身の方)
 次の方も「ひとり暮らし高齢者」に含む
 ○日中は介護等で親族がいるが、夜になると帰宅してしまう。
 ○同じ敷地内に住んでいるが、棟が分かれている。
 ○同じマンション、アパートに住んでいるが、部屋番号が違う。

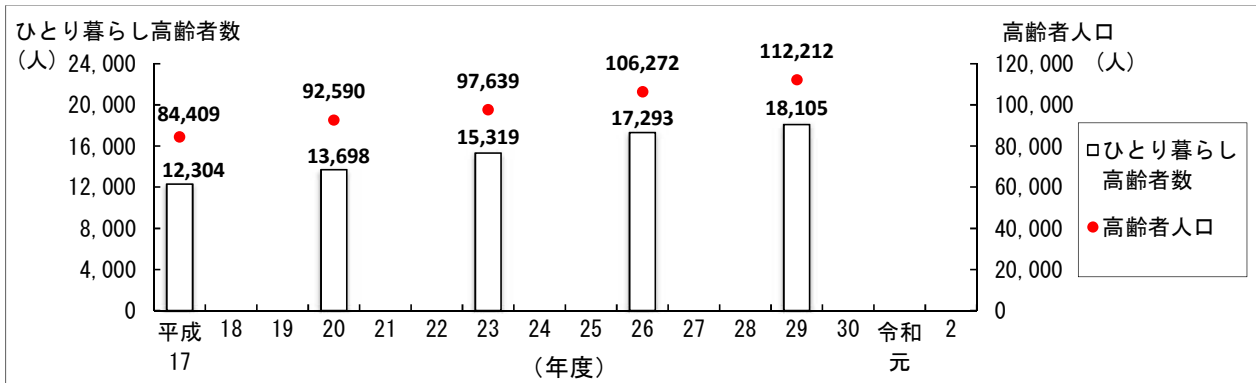
* 「平成29年度ひとり暮らし高齢者及び75歳以上の方のみの世帯実態調査」報告書による。

* 対総人口比及び対高齢者人口比は、「ひとり暮らし高齢者及び75歳以上の方のみの世帯実態調査」実施年の5月1日現在の区内総人口及び高齢者人口と比較

* 外国人登録者を含む。

(福祉管理課・政策企画課)

(2) 高齢者人口・ひとり暮らし高齢者数の推移

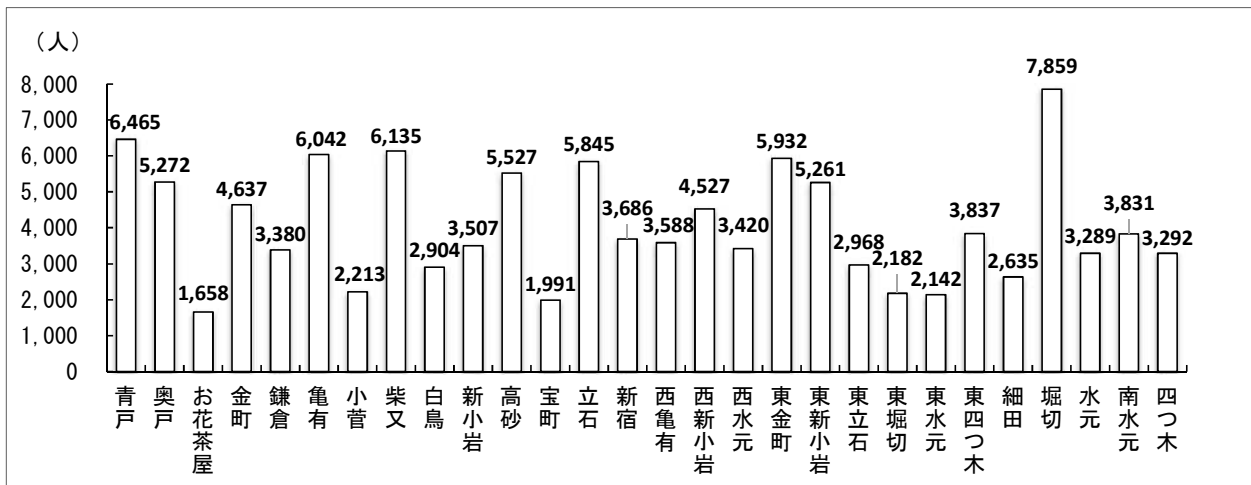


* 「ひとり暮らし高齢者及び75歳以上の方のみの世帯実態調査」報告書による。

(福祉管理課)

(3) 町別高齢者人口 (65歳以上)

(令和3年4月1日現在)



* 住民基本台帳による。

* 外国人登録者を含む。

(政策企画課)