



新型コロナウイルス

接種費用
無料

ワクチン接種を開始します

【担当課】 保健予防課

5月11日(火)から、まずは**75歳以上の方**への新型コロナウイルスワクチン接種が始まります。
続いて、**5月下旬以降に65～74歳の方**が接種できる予定です。その他の方の接種券(クーポン券)の送付時期など詳しくは決まり次第、広報かつしかなどでお知らせします。

接種スケジュール

【対象】 葛飾区に住民登録がある16歳以上の方

対象	接種券送付日	接種開始日	接種時期						
			4月	5月	6月	7月	8月	9月以降	
75歳以上の方	4月26日(月)	【個別接種】 (医療機関) 5月11日(火)	個別接種 予約開始 4月26日(月) ※	→					
		【集団接種】 (公共施設など) 5月15日(土)	集団接種 予約開始 5月1日(土)	→					
65～74歳の方	5月24日(月)	5月下旬以降		→					
16歳～64歳の方	6月以降	高齢者施設などの従事者・基礎疾患のある方		→					
		上記以外の方		→					

ワクチンの供給状況などにより変更となる場合があります。

※接種券が届き次第、予約してください。

接種の流れ

1 接種券が届く

2 予約をする

3 接種を受ける

4 2回目を予約・接種を受ける

4面では接種の流れを分かりやすく紹介しています。

各種相談など

接種の予約・ワクチンに関する相談
葛飾区新型コロナワクチンコールセンター

☎03-6625-7453

(毎日/午前9時～午後6時)

FAX03-4531-8196(聴覚障害のある方など)

接種後に副反応が出たときの相談

東京都新型コロナウイルス
ワクチン副反応相談センター

☎03-6258-5802

(毎日/24時間)

最新情報

葛飾区の接種に関する
最新情報(随時更新)



副反応などワクチンに
関する情報(厚生労働省)





ワクチン接種の流れ

接種は3週間の間隔を空けて
同じワクチンを2回打ちます



※接種は
任意です

1 接種券(クーポン券)が届きます

※75歳以上の方には4月26日(月)から送付しています。




届いた！
接種方法や場所を
確認しておこう



予約の時や接種当日にも必要
なので大切に保管しましょう。

封筒の中身

案内

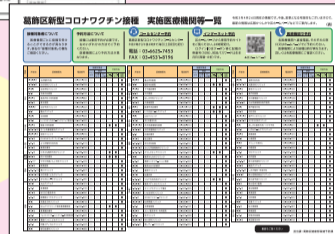


接種券 (クーポン券)

予診票



実施医療機関 等一覧



2 電話またはインターネットで予約します

予約する際は接種券(クーポン券)をご用意ください。



まずは接種できる場所
と予約方法を確認！

医療機関名	電話番号	接種対象者		予約方法		
		かかりつけ	初診 65歳以上 16~64歳	コールセンター	インターネット	医療機関
○×医院	03-xxxx-xxxx	○	○	○		●
□△クリニック	03-xxxx-xxxx	○	○	○	●	
	03-xxxx-xxxx	○				●
	03-xxxx-xxxx	○	○	○		●

接種対象者や予約方法は接種場所により異なります。
詳しくは2・3面をご覧ください。

かかりつけ医の○×医院が
あった！
○×医院に電話で
予約しよう

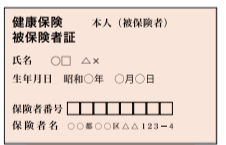


はい
○×医院です


□△クリニックは、コールセンターで予約できるんだ！



3 当日必要な物を用意します



本人確認書類
(健康保険証など)



接種券
(クーポン券)

予診票



案内を
見ながら、予診票
に必要事項を
書いておこう



お薬手帳
(お持ちの方のみ)

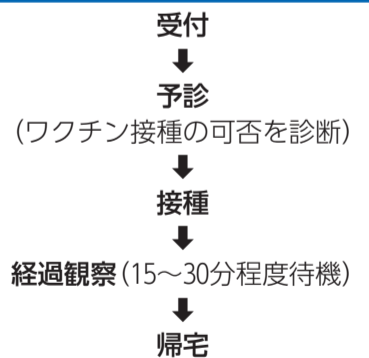


4 1回目のワクチンを打ちます

肩に接種を行います。
肩を出しやすい服装でお越し
ください。



当日の流れ



※1回目のワクチン接種後、2回目のワクチン接種についてご案内します。

5 接種後の注意事項



接種後、体に異常を感じたら
医師に相談してください。接種
当日に入浴はできますが、
激しい運動は避けましょう。



6 予約の上、3週間後に2回目のワクチンを打ちます

ワクチン接種はこれで終わり
ますが、マスク着用などの感
染予防は続けてください



わかりました！
先生！

完