

# 界わい緑化による景観形成

## 店舗



花壇の植物は、店舗の外観や取扱い商品  
にちなんだものを選びました。



Before



After

主木 ハイノキ  
サブ オリーブ、ローズマリー、ラベンダー  
(いずれも既存)  
下草 ツルニチニチソウ



Before



After

主木 ソヨゴ  
サブ アペリアホーブレイズ  
ホソバヒイラギナンテン、ナンテン  
下草 ヤブラン、フッキソウ、リュウノヒゲ

## 事業所



下町らしい和モダンの植栽です。



Before



After

主木 ソヨゴ  
サブ ハイノキ、ホソバヒイラギナンテン、アペリア、  
サツキ(既存)、アジサイ(既存)  
下草 ヤブラン



Before



After

主木 ツバキ、イロハモミジ  
サブ ホソバヒイラギナンテン  
下草 ヤブラン、タマリユウ、オモト(既存)





Before

## 病院・整骨院

来院した方にも喜ばれています。



Before



After

- 主木 ジューンベリー
- サブ ナンテン(既存)、アジサイ(既存)
- 下草 ヤブラン



After

- 主木 ハイノキ、ヒメシャラ
- サブ アベリア
- 下草 ニューサイラン、アガパンサス



フラワーメリー  
ゴーランドがまた  
1箇所増えました。



Before

## 集合住宅



After

- 主木 ハイノキ、アオダモ
- サブ ホソバヒラギナンテン、アベリア
- 下草 ニューサイラン、アガパンサス



Before



After

パンジー104鉢(季節ごとに植え替え)



After

- 主木 ソヨゴ、ヒラギナンテン
- サブ ホソバヒラギナンテン、アベリア、イワナンテン
- 下草 ヤブラン



Before





Before



Before



After

- 主木 ハイノキ、ヒメシャラ
- サブ アベリア
- 下草 ニューサイラン、アガパンサス

歩行者に楽しんでもらえる  
植栽になりました。



After

- 主木 ヒメシャラ、オクナ・セルラタ
- サブ オカメナンテン、ホソバヒラギナンテン、アベリア
- 下草 ニューサイラン、ヤブラン、キチジョウソウ(既存)



After

- 主木 ヒメシャラ
- サブ ユスラウメ、サザンカ(既存)、ツバキ(既存)
- 下草 ニューサイラン、ヤブラン、セキショウ、タマリユウ、トリトマ、ゼラニウム(既存)



Before



After

- 主木 シマトネリコ
- サブ ジューンベリー、ハイノキ
- 下草 ヤブラン、シャガ



After

- 主木 イロハモミジ
- サブ ハイノキ、ソゴ、アオキ、ユキヤナギ、アジサイ、ホソバヒラギナンテン、クレマチス(既存)
- 下草 シンビジウム(既存)


## 日常のお手入れ ～長く楽しむためのガーデニング

### Q. やっぱり水やりは毎日？


根をしっかり張らせるために、植えつけたときにたっぷり。その後は表面の土が乾いてきたら、たっぷりやりましょう。水のやりすぎで、根腐れを起こし、元気がなくなることもあります。様子を見ながら水やりをしましょう。

### Q. 水やり以外のお手入れは？

咲き終わった花を早めに摘み取ると、次の花に栄養がいき、花を長く楽しむことができます。成長しすぎた株は、風通しが良くなるように枝をすかします。植物の形が整えられ、病害虫予防にもなります。



開花八分目で切り戻し、次の花を咲かせよう



重なり合った枝をすかし、風通し良く

### Q. 雑草の取り方は？

草丈が高いものや、繁殖力が強く他の植物の生長を阻害している雑草を選んで取り除きます。雑草取りをした後は、土の表面を整えます。表面を剥き出しにしたままにすると、逆に土中の雑草の発芽を促してしまいます。

### Q. 切った枝や葉、落葉は肥料になる？

枯れた葉や剪定した枝は、取り除きましょう。植物のそばに置きっぱなしにすると、虫がわいたり、病気のもとになるので注意しましょう。土へ戻す場合、土を掘って中までしっかり埋めましょう。

### Q. 肥料はいつあげると良い？

肥料を与える時期は、植物の生育時期です。生育時期は植物によって異なります。適正な時期に適正な量を与えましょう。

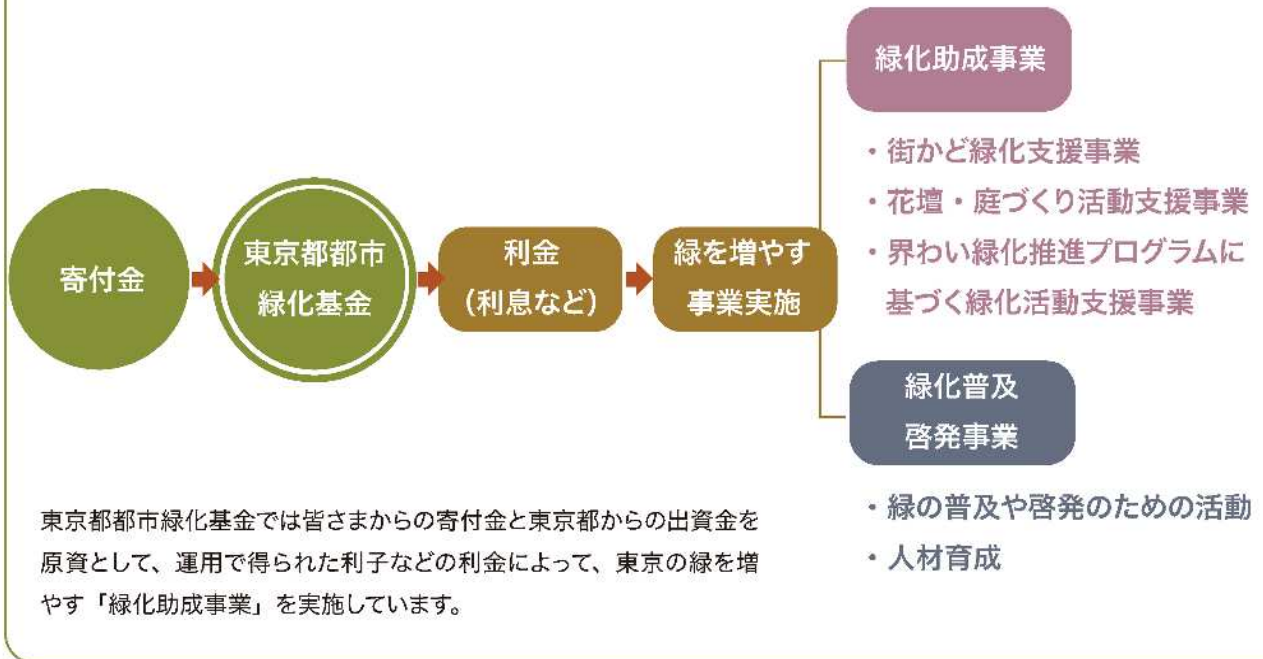


# 東京都都市緑化基金とは

東京都都市緑化基金は、緑豊かな街づくりをめざし、都民の皆さまと一緒に都内の民有地の緑を増やすことを目的として、1985（昭和 60）年に東京都公園協会内に創設されました。以来、民間施設の緑化工事やボランティア団体等による緑化活動への支援のほか、都市緑化への理解を広げる普及啓発活動を続け、緑化推進に取り組んでいます。

## 緑化基金で緑が生まれる仕組み

皆さまからの寄付金は、**東京都都市緑化基金**として運用され、そこから生まれた運用益などの利金によって、東京に緑を増やすための**緑化助成事業**及び**緑化普及事業**を実施しています。



## 皆さまからの寄付金・募金で東京に緑を増やします



**花壇・庭づくり活動支援事業**  
ボランティア団体等による、公共的な場所での花壇づくりや草花・樹木の保護活動、小中学校での緑化活動などに対して、最大3年間にわたり活動費の一部を助成します。



**街かど緑化支援**  
街の景観向上への貢献度や緑化場所の公開性などにおいて、地域への緑化効果が高い民間施設の緑化事業（接道緑化、壁面緑化など）について、工事費の一部を助成します。



**界わい緑化推進プログラム**  
主に民有地の緑を守り、緑の街づくりを推進するために定めた「緑確保の総合的な方針」にもとづき、民有地緑化を推進する自治体の取り組みを支援します。