


葛飾音頭

準備：一列円陣を作り円心に向かって立ちます。(輪踊り)
進行方向は時計の反対廻りです。ンコードが鳴り始めたら十四呼間聞いてから踊り始めましょう。

(1)




一、円心に向かって
チヨチヨンがチヨンで
進行方向に向く。

(2)




二、左足の前に右足を出し
両手を伏せて、肩より
やや低めにして左右に
開き(絵の(2))

(3)




三、右足の前に左足を出し
両手を伏せて左右に開く。
拍子をチヨンとする
(絵の(4))

(4)



四、左足を右足に揃えて手
拍子チヨンとする。

(5)



五、右足を進行方向へ出す
と同時に両手で頭上に
円をつくり、左足の爪
先で右足の後の床を、
トンと打つ。

(6)



六、五の反対動作を行う

(7)




七、右足を進行方向に一步
出すと同時に、右手を
伏せて肩の高さにして
前に出し、左手の掌を
内側に向けて顔の横に
立てる。

(8)




八、七の反対動作を行う。
七と八の動作を繰返し
て進行方向へ進む。

(9)



九、八の動作が左足、左手
を前に出した形になっ
ているのを、左へねじ
って左手、左足を円心
に向かって出し八と同じ
動作を行う。

(10)



十、九の反対動作を行う。

(11)



十一、両手を伏せて右斜め後
に流すと同時に右足を
一步引く。

(12)



十二、十一の反対動作を行い、
右足を左足に揃えて、
一二の動作に戻り繰返
して行う。