





資源とごみの正しい 分け方・出し方

保存版

資源とごみは、収集日当日の朝8時まで集積所へお出しください。

渋滞や道路工事等の道路事情により、普段の収集時間が大幅に変更となる場合があります。



葛飾区ごみ減量
3R推進キャラクター
リー (Ree)ちゃん



P.1, P.2 地域別収集曜日

P.3 ごみ減量のために

P.4 プラスチック製容器包装

P.5 資源 (ペットボトル・びん・缶・食品トレイ)

P.6 資源 (古紙類)

P.7 燃やすごみ (可燃ごみ)

P.8 燃やさないごみ (不燃ごみ)

P.9, P.10 粗大ごみ

P.11, P.12 区では収集出来ないもの

P.13, P.14 資源の拠点回収, 不法投棄について

P.15, P.16 古布 (古着)・小型家電の拠点回収

P.17 電池の種類・分別

P.18 水銀を含むごみの出し方

P.19 防鳥ネット・資源用具の無償交付

P.20 お知らせ (臨時ごみ・ペットの埋葬など)

P.21 資源・ごみ集積所の利用や管理について

P.22 資源の集団回収をはじめませんか

P.23~26 資源とごみの分別辞典

巻末 区内の事業者の皆さまへ

「令和5年2月から電話番号とURLが変更になりました」

粗大ごみ受付センター

☎ 0570-099-799

(8:00~19:00 毎日受付 ※年末年始を除く)

インターネット受付 (24時間受付 ※年末年始を除く)

https://ecolife.e-tumo.jp/katsushika_sodai-u/



家電リサイクル受付センター

☎ 0570-087200

(エアコン・テレビ・洗濯機・衣類乾燥機・冷蔵庫・冷凍庫は粗大ごみで収集できません)

(9:00~17:00 月曜日~金曜日 ※年末年始を除く)


インターネット受付 <https://kaden23rc.jp>



資源・ごみ収集日一覧表

地 域		プラ	資源	燃やすごみ	燃やさないごみ	
あ 行	青 戸	1・2丁目	水	金	月・木	第2・4火
		3・4・5・6丁目	水	金	月・木	第1・3火
		7・8丁目	月	土	火・金	第2・4水
	奥 戸	1～9丁目	金	火	水・土	第1・3木
	お花茶屋	1～3丁目	土	水	月・木	第2・4金
か 行	金 町	1・2丁目	木	土	火・金	第2・4水
		3・6丁目	金	火	水・土	第2・4木
		4・5丁目	木	月	火・金	第1・3土
	鎌 倉	1～4丁目	金	火	水・土	第2・4木
	亀 有	1～5丁目	月	土	火・金	第1・3水
	小 菅	1～4丁目	土	水	月・木	第2・4金
さ 行	柴 又	1・2・3丁目	木	土	火・金	第2・4水
		4・5・6・7丁目	金	火	水・土	第2・4木
	白 鳥	1・2・3丁目	土	金	月・木	第1・3火
		4丁目	月	土	火・金	第2・4水
	新小岩	1丁目	火	木	水・土	第2・4月
		2・3・4丁目	火	木	水・土	第1・3月
た 行	高 砂	1丁目	金	火	水・土	第1・3木
		2・3・4丁目	金	火	水・土	第2・4木
		5・6・7・8丁目	木	土	火・金	第2・4水
	宝 町	1・2丁目	土	水	月・木	第1・3金
	立 石	1・4・7・8丁目	水	金	月・木	第2・4火
		2・3丁目	土	金	月・木	第2・4火
		5・6丁目	水	金	月・木	第1・3火

※収集日の朝8時までに集積所にお出ください。



資源・ごみ収集日一覧表

地 域		プラ	資源	燃やすごみ	燃やさないごみ		
な 行	新 宿	1・3丁目	木	土	火・金	第2・4 水	
		2・4・5丁目	木	月	火・金	第1・3 土	
		6丁目	木	月	火・金	第2・4 土	
	西 亀 有	1~4丁目	月	土	火・金	第1・3 水	
	西新小岩	1~5丁目	火	木	水・土	第2・4 月	
	西 水 元	1~6丁目	木	月	火・金	第2・4 土	
は 行	東 金 町	1~8丁目	木	月	火・金	第1・3 土	
	東新小岩	1~8丁目	金	木	水・土	第1・3 月	
	東 立 石	1~4丁目	水	金	月・木	第2・4 火	
	東 堀 切	1~3丁目	土	水	月・木	第2・4 金	
	東 水 元	1・2・3丁目	木	月	火・金	第1・3 土	
		4・5・6丁目	木	月	火・金	第2・4 土	
	東四つ木	1~4丁目	火	木	水・土	第2・4 月	
	細 田	1~5丁目	金	火	水・土	第1・3 木	
	堀 切	1・2・3・4・5丁目	土	水	月・木	第1・3 金	
		6・7・8丁目	土	水	月・木	第2・4 金	
	ま 行	水 元	1~5丁目	木	月	火・金	第2・4 土
		南 水 元	1~4丁目	木	月	火・金	第2・4 土
や 行	四 っ 木	1・2・5丁目	土	金	月・木	第1・3 火	
		3・4丁目	土	水	月・木	第1・3 金	

地域別収集曜日

燃やさないごみ 収集日について

令和●年●月

日	月	火	水	木	金	土
			1	2	3	4
5	6	7	8	9	10	11
12	13	14	15	16	17	18
19	20	21	22	23	24	25
26	27	28	29	30		

左のカレンダーを例にして考えた場合、

「第1・3」は、その月の1回目（1日、2日、3日、4日、6日、7日）と3回目（15日、16日、17日、18日、20日、21日）の曜日です。

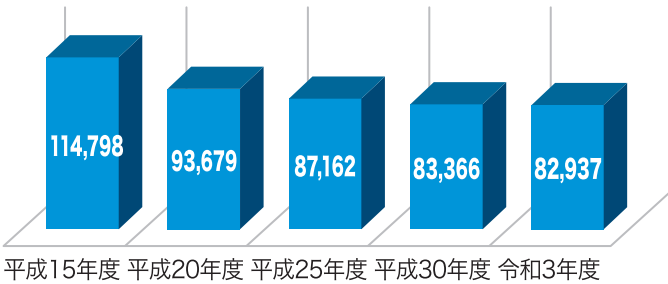
「第2・4」は、その月の2回目（8日、9日、10日、11日、13日、14日）と4回目（22日、23日、24日、25日、27日、28日）の曜日です。

葛飾区のごみのはなし(ごみ減量のために)

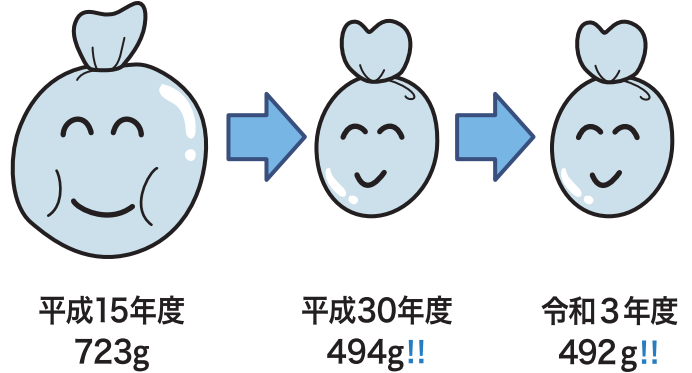
●年間ごみ量

(燃やすごみ・燃やさないごみ・粗大ごみ)

葛飾区収集ごみ量 (ト)



●区民1人1日当たりのごみ量



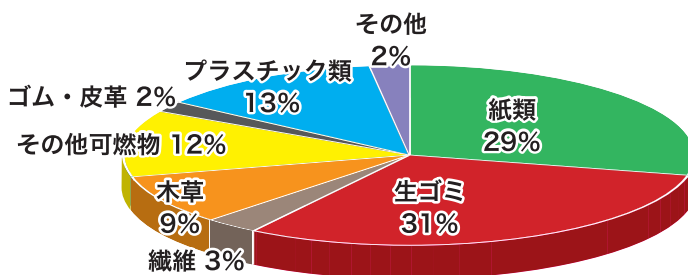
ごみ量は減っています。しかし、まだまだ減らす事ができます!!

区民の皆様のご協力により、令和3年度は平成15年度に比べ**約28%**減らす事が出来ました。



何でごみ量を減らす必要があるの？

23区最後の処分場である中央防波堤埋立処分場は、このままでは埋め立てをできる期間はあと**50年**程と言われております。自然環境保護と中央防波堤埋立処分場が少しでも長く使えるように、ごみ減量にご協力をお願いします。



※端数処理をしているため合計が100%になりません。

令和4年度 葛飾区ごみ性状調査

どうしたらごみを減らす事が出来るのでしょうか？

生ごみの水切り

生ごみの**約80%**は**水分**と言われております。燃やすごみに出す前に、ひとしぼりして水分を減らすか、数日乾燥させてから出すことで、重さだけでなく臭いも抑えられます。

雑紙のリサイクル

燃やすごみの**約29%**は**紙ごみ**です。紙ごみの約半分はリサイクル可能な紙類と言われており、清掃車(2トン車)**約5,640台**にあたる**約11,280トン**の**紙類**がリサイクルされずに清掃工場で燃やされています。



プラスチック製容器包装 (プラマーク)

※収集日の朝8時まで集積所にお出しください。 ※家庭から一度に出せる量は45ℓで3袋までです。



プラスチック製容器包装 (プラマーク) の分け方の例

プラマークを目安に分別し、きれいなものを出してください。



商品を入れたり、包んでいたプラマークのついているプラスチック製の入れ物(容器)や袋、包装などをいいます。


ボトル類



袋・ラップ・フィルム類



ふた・キャップ類

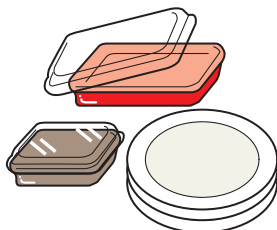


カップ・パック類



紙製のカップ容器は
燃やすごみ


プラスチック製トレイ類



チューブ類



緩衝材

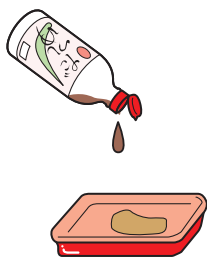


紙製の緩衝材は
燃やすごみ


※汚れの落とせないプラマークは **燃やすごみ** へ

●出し方

①中身は必ず使い切ってください。



②汚れがあるものはきれいに洗い、よく水を切ってください。(油分は液が垂れない、べとつかない。内容物の色がわからない程度)



③「ふたのできる容器」または「透明または半透明の袋」に入れてお出ください。




ふたのできる容器

透明または半透明の袋

●プラマークとして回収できないもの

- ・ 汚れが落ちないもの、落ちにくいもの、CD、ビデオテープ、おもちゃ等のプラスチック製品、プラマークのないもの
- ・ プラマークがなく、判断がつかないプラスチック製品

ペットボトル



⇒ **資源**

プラスチック製日用雑貨 ハンガーなど



⇒ **燃やすごみ**

在宅医療で使用した プラスチック類



⇒ **燃やすごみ**

資源 (ペットボトル・びん・缶・食品トレイ)

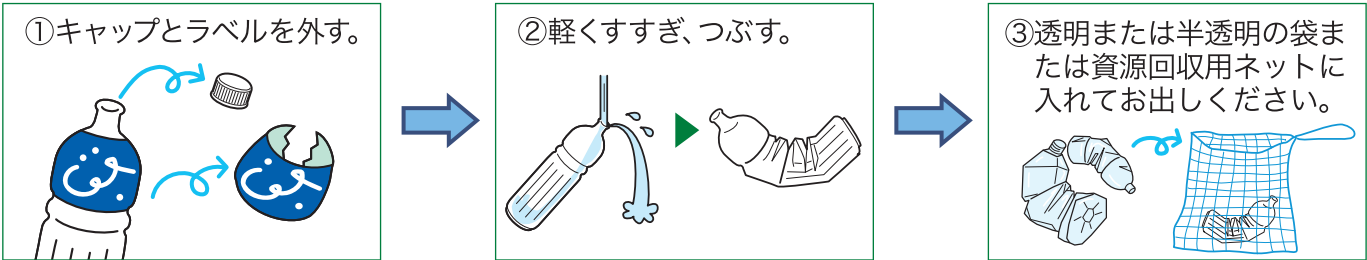
※中身の見える袋で出す場合は、品目ごとに分けてお出してください。
品目によって運搬先が異なるため、複数回に分けて回収する場合がございます。

収集日の朝8時までに
集積所にお出してください

●ペットボトル・びん・缶の出し方

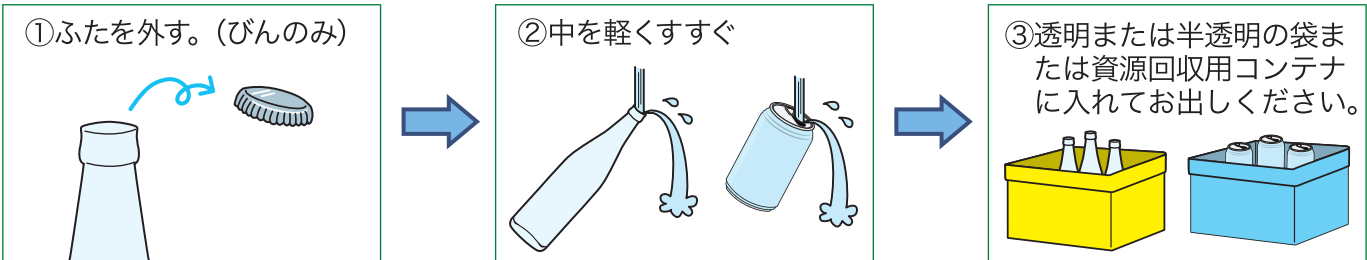
ペットボトル

 ペットボトルマークが表示されているもの

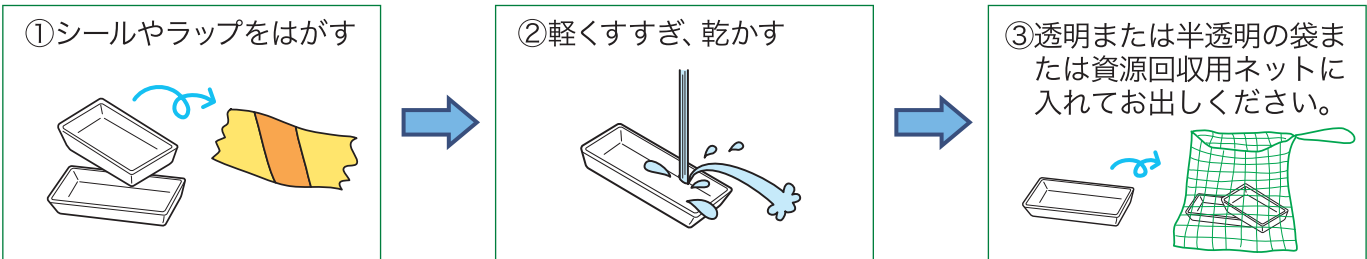


※キャップとラベルは  マーク ※紙製ラベルは **燃やすごみ**

飲食用のびん・缶



食品トレイ



※食品トレイ（発泡スチロール製）には  マークがついていますが、葛飾区では食品トレイを「資源」として回収し、より良質なもののへリサイクルをしています。

※ようじの刺さらない、割れないトレイ、カップ麺容器（紙製のものは燃やすごみ）、納豆容器などは、洗うなどしてきれいなものを  マークの日にお出してください。

●資源として回収できないもの

油の入っていた
ボトル
異物が入った
ペットボトル

⇒ **燃やすごみ**

化粧品のびん
油のびん
油の缶

⇒ **燃やさないごみ**

びんのキャップ (金属製)

⇒ **燃やさないごみ**

資源 (びん・缶・ペットボトル・食品トレイ)

資源（古紙類）

※持ち去り防止のため夜間の排出はお控えください
※収集日の朝8時までに集積所にお出しく下さい

●古紙類の出し方（新聞、雑誌類、段ボール、紙パックなど）

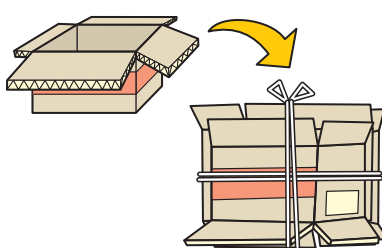
雨の日でも回収します。品目ごとに分けて、ひもで十字に縛るなどしてお出しく下さい。

新聞




折り込みチラシも新聞と一緒に出してください。

ダンボール




必ず畳んで出してください。

本・雑誌




本、パンフレット、菓子箱、贈答品の箱、包装紙なども一緒に出してください。

紙パック（飲料用）



すすいで乾かした後、切り開いてください。（内側が金色・銀色のものは**燃やすごみ**に出してください）
「その他の紙」には混ぜないでください。

その他の紙



メモ用紙ほどの小さい紙や小さい空き箱は雑誌などに挟むか、紙袋（ビニールコーティングされていないもの）に入れて出してください。
※窓付き封筒やティッシュの箱は、ビニールなどを外して出してください。
※外したビニールなどは**燃やすごみ**に出してください。

資源（古紙類）


リサイクルできない紙類は「**燃やすごみの日**」にお出しく下さい。

汚れ、におい、油のついた紙



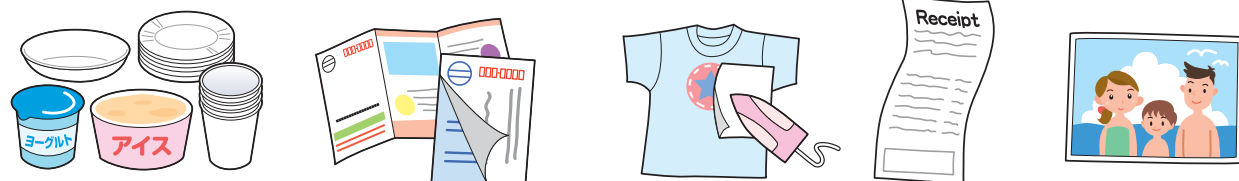
洗剤や線香の箱 ピザの箱

紙以外のもの（金・銀・アルミ箔やカーボン紙など）がついている紙



宅配便の複写伝票等 金・銀・アルミ箔が使用されている紙

防水など特殊な加工がされている紙



紙コップ、紙皿、ヨーグルトのカップ等 圧着ハガキ アイロンプリント紙 感熱紙 写真、写真用プリント紙

燃やすごみ (可燃ごみ)

※収集日の朝8時までに集積所にお出ください
※家庭から一度に出せる量は45ℓで3袋までです。

プラスチック製日用雑貨、ビデオテープ、その他プラスチック製品 すすいでも汚れの落ちないプラマーク



一辺の大きさが30cmを超える耐久消費財は「粗大ごみ」となります。

紙くず



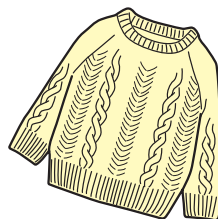
資源にならない紙類や紙おむつ (汚物はトイレに流してください)

生ごみ



台所ごみ (水をよく切ってください)

衣類



拠点回収も行っていない (P15)

ゴム製品



ゴム手袋・長靴
ゴムホースなど

革製品



靴、カバン、ベルトなど (P15)

食用油



固めるか布などに染み込ませてください。
拠点回収も行っています。(P13.14)

在宅医療で使用したプラスチック類



点滴パックなどのプラスチック製のもの
注射針は容器に入れて薬局や病院へ (P20)

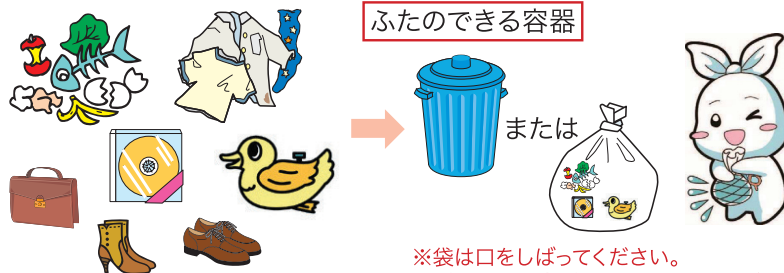
少量の植木の枝・葉



・長さ50cm以下で太さが10cm以下のもの
・束にして出す場合は直径30cm以下の束にしてください。

●出し方

- ・「ふたのできる容器」または「透明または半透明の袋」に入れてお出ください。
- ・ベルトや財布などで、金属が取り除けないものは大部分が革や合成皮革などの素材であれば燃やすごみでお出ください。



※袋は口をしぼってください。
※透明または半透明の袋に入れてください。

※注意点

- ・生ごみはよく水を切ってお出ください。
- ・竹串や先のとがったプラスチックなどは紙などに包んで「**キケン**」と表示してください。
- ・他自治体・廃棄物処理業者のごみ袋は使用しないでください。

※燃やさないごみを減らすことで達成します!



燃やさないごみ (不燃ごみ)

※収集日の朝8時までに
集積所にお出してください
※家庭から一度に出せる量は
45ℓで3袋までです。

※スプレー缶・カセットボンベについては危険ですので、絶対に穴をあけないでください。

ガラス製品・陶磁器



割れたものは紙に包んで
キケンと表示してください

スプレー缶・ カセットボンベ・ライター



必ず中身を使い切って
ください

化粧水や 薬品などのびん



資源では出さないで
ください

乾電池



拠点回収も行っていま
す。(P13.14)
※充電式電池・ボタン
電池は家電小売店
で回収しています。

アルミ製品



アルミホイル、レンジカバー

30センチ以下の 小型家電製品



小型家電の一部は
拠点回収も行ってい
ます。(P16)

蛍光管



蛍光管のケースに入れ
てください。

金属類



フライパン、鍋、刃物、
飲食用以外の缶など

かさ



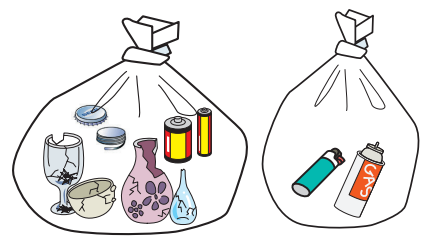
●出し方

- ・「ふたのできる容器」または「透明または半透明の袋」に入れてお出してください。
- ・ガラスや刃物などの鋭利なものは紙などに包んで「キケン」と表示してください。



ふたのできる容器

または



透明または半透明の袋

燃やさないごみ (不燃ごみ)

清掃事務所からのお願い

清掃車やごみ処理施設での火災・爆発が多発しています。スプレー缶・カセットボンベ・ライターは必ず中身を使い切ってから、ほかの燃やさないごみとは別の袋に入れてください。



水銀を含むごみは「燃やさないごみの日」にお出してください

23区内の複数の清掃工場で、水銀を含むごみの搬入により、清掃工場の焼却炉を停止する事態が発生しています。焼却炉が停止すると、清掃工場の復旧に多くの時間と費用が必要となるだけでなく、ごみの収集に遅れが出るなど、区民の皆様の生活に多大な影響を及ぼすことになります。ごみの正しい分別にご協力をお願いします。

水銀を含むごみの例	出し方
ガラス製体温計・血圧計・蛍光管	燃やさないごみ
乾電池 (アルカリ・マンガン)	区施設で拠点回収 (P.13、14)
リサイクルマークのある充電式電池、ボタン電池	家電小売店で回収

一辺が30cmを超えるものは「粗大ごみ」となります

※家電リサイクル対象品やパソコンなどは収集できません（P11をご覧ください）。

※事業活動に伴って生じた粗大ごみは、区では収集・受け入れできません。許可業者に委託して処理してください。

《 粗大ごみは事前の申し込みが必要です 》

① 申し込む前に

粗大ごみの寸法
(高さ・横幅)を
測る



当日・翌日の収集（持込）は受け付けできません。日にちに余裕を持ってお申し込みください。

持ち込む場合でも申し込みが必要です。収集（持込）日や料金等をご案内します。

② 申し込む

年末年始（12/29～1/3）を除く 毎日受付



収集か
持ち込むか
決める

粗大ごみ受付センター

インターネット

24時間受付

https://ecolife.e-tumo.jp/katsushika_sodai-u/



※メールアドレス登録後、受付センターから確認の電子メールが送信されます。メール文中の URL をクリックし、表示された画面で品目などの申し込みをしてください。



持ち込みの場合は

- ◆持ち込みされる方は、申込みご本人に限ります。（免許証等本人確認資料をご持参ください）
- ◆品目により、無料もしくは、収集料金のおおむね半額でご案内します。
- ◆1世帯につき「年度内30点まで」ご利用できます。

電話

午前8時から午後7時まで受付



0570-099-799

電話番号のかけ間違いが非常に多く発生しています。お間違えのないようにおかけください。

※月曜日など、休日明けの午前中は、申し込みが集中して電話が大変込み合いますので、比較的つながりやすい午後、もしくは他の曜日にお申し込みください。

③ 有料粗大ごみ処理券を購入する



区内の取扱所標識のある取扱所（コンビニエンスストア・スーパー等）で、粗大ごみ受付センターで案内された料金分の「葛飾区有料粗大ごみ処理券」をお買い求めください。

※持込料金が無料になる（収集時の料金が300円の品物）場合、購入する必要はありません。



A券：200円



B券：300円

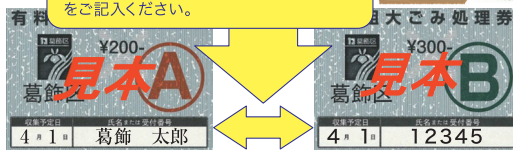
④ 収集に出す

申し込み時に決めた日の午前8時までに屋外（集合住宅の場合は、1階の屋外）のご指定いただいた場所に出してください。

◆有料粗大ごみ処理券の氏名欄に

- ・収集予定日
- ・お名前（集合住宅の場合は部屋番号）もしくは、申し込み時に案内された5ケタの受付番号をご記入のうえ、品物1点ごとに必要枚数を見やすい位置に貼ってください。

収集予定日欄に**収集予定日**を、氏名または受付番号欄に、**お名前**（集合住宅の場合は**部屋番号**）もしくは、申込時に案内された**受付番号（5ケタ）**をご記入ください。



④ 持ち込む

申し込み時に決めた日の午前8時から午後4時までの間に申請された方がご指定の施設にお持ち込みください。本人確認をいたしますので、申し込みと同じお名前・住所の免許証などをお持ちください。1世帯につき「年度内30点」まで持ち込みができます。持ち込みに使用できる車両は原則、自家用車またはレンタカーで2t車までです。

葛飾東(東水元)粗大ごみ持込ステーション(都北運輸内)



葛飾西(奥戸)粗大ごみ持込ステーション(東都運業内)



持込ステーション周辺には、通学路がありますので、車の運転には十分ご注意ください。持込ステーション内では、他の車・人との接触など、十分ご注意ください。

◆持込ステーションでの流れ

- ①運転免許証や健康保険証などにより本人であることを確認します。
- ②荷降ろしは、持ち込みをする方が係員の指示する場所へお願いします。
- ③お申込まれた品目か内容確認し、粗大ごみをお預かりします。



主な粗大ごみの処理手数料

「※令和6年6月現在」

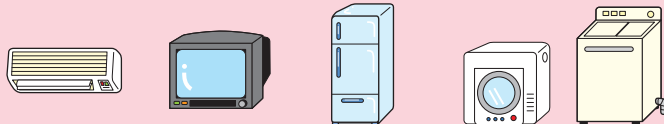
収集料金	持込料金	電気・ガス・石油器具類	家具・寝具・建具類	その他
300円	0円	掃除機・扇風機・照明器具、ストーブ（ファンヒーター以外）空気清浄機、除・加湿器、電子レンジ・オープンレンジ、トースター、ガステーブル（ガスコンロ） など	いす（ソファ・ゲーミングチェア・座椅子・長椅子除く）、布団（マットレス・毛布除く）、敷物・ホットカーペット（1畳以下）、マットレス など	AV（オーディオビジュアル）機器、プリンター・コピー機（高さ20センチ以下）、スーツケース、ベビーカー、自転車（16インチ未満） など
600円	300円	ストーブ（ファンヒーター）	敷物・ホットカーペット（1畳を超えるもの）	プリンター・コピー機（高さ20センチ超30センチ以下）
900円	500円		ソファ（1人用）	自転車（16インチ以上）、ベビーベッド
1,300円	700円	ガスオープン	ベッド（シングルベッド） ベッドマット（スプリングマット）	プリンター・コピー機（高さ30センチ超）、マッサージチェア
2,300円	1,200円		ソファ（2人以上用）、 ベッド（セミダブル・ダブル・クイーン・キングサイズ等）	楽器（エレクトーン・オルガン・電子ピアノ）
3,200円	1,600円		机（両そで机）	卓球台

区では収集できないもの



家電リサイクル品目

エアコン テレビ 冷蔵庫・冷凍庫 洗濯機・衣類乾燥機



◆購入したお店もしくは
買い替えるお店に引き取りを依頼
【回収にかかる費用】

収集運搬料金 + 再商品化等料金 (リサイクル料金)

※家電リサイクル法により、再商品化（リサイクル）が、義務付けられている品目です。
いずれかの方法で排出をお願いします。

◆家電リサイクル受付センター に申し込む

☎ 0570-087200

受付

月曜日～金曜日の午前9時～午後5時
(土・日・祝日、年末年始は休業)



◆指定引取場所に持ち込む (指定引取場所に直接ご連絡ください。)

【回収にかかる費用】 再商品化等料金 (リサイクル料金) のみ

葛飾区近隣の持ち込み先 (指定引取場所)

上昇運輸株式会社 足立区南花畑4-3-18	☎ 03-5851-8044
岡山県貨物運送株式会社 江戸川事業所 江戸川区臨海町4-3-1 葛西トラックターミナル2号棟	☎ 03-5667-7060

※受付日時は月曜日～土曜日 (祝日・夏季休業・年末年始は除く)
午前9時～午後4時30分まで (正午～午後1時を除く)

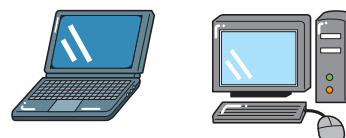
パソコン・モニター

メーカーへ依頼してください。

メーカーが不明な場合は

一般社団法人 パソコン3R推進協会

☎ 03-5282-7685 ホームページ <http://www.pc3r.jp>



協定事業者

リネットジャパンリサイクル株式会社

140サイズまで無料にて宅配便で回収
します。詳しくはHPか専用ダイヤルに
お問い合わせください。

☎ 0570-085-800

ホームページ <https://www.renet.jp/>

【リネットジャパンリサイクルへ申し込む際の
パソコンのデータ消去について】

パソコンのデータ消去については申込みの際に、「ご自身で消去する (無料)」または「消去をおまかせする (有料)」の選択が必要です。
(1) 無料消去ソフト (申込後、ダウンロード可) 等を使用してご自身で消去する方は「ご自身で消去する (無料)」を選択してください。
※ご自身でデータ消去ができない場合には、そのまま送りいただいても国の認定工場データ消去し適切にリサイクル処理されます。
(2) 消去をおまかせしたい方は消去作業および証明書の発行を行う「消去をおまかせする (有料)」を選択してください。

その他 区では収集できないもの



●購入先へ問い合わせをお願いします

<p>消火器</p>	<p>購入先、販売店または以下の場所へご相談ください。 消火器リサイクル推進センター 土日祝日・年末年始を除く ☎ 03-5829-6773 (受付時間：9:00～17:00) ※清掃車や処理施設での火災の原因となり大変危険です。 ※スプレー式は対象外。</p> 
<p>バイク部品・ 廃タイヤ・ 車用バッテリーなど</p>	<p>購入先・販売店へご相談ください。</p> 
<p>中身の残っている カセットボンベ スプレー缶 ライター</p>	<p>中身が残っているものについては回収できませんので、 購入先・販売店または以下の場所へご相談ください。 東京都環境衛生事業協同組合 葛飾区支部 ☎ 03-5672-1640 ※中身が無くなっているものについては、 「燃やさないごみ」としてお出してください。 ※清掃車や処理施設での火災の原因となり大変危険です。</p> 
<p>耐火金庫</p>	<p>※処理施設で処理できません。 購入先・販売店または以下の場所へご相談ください。 日本セーフ・ファニチュア協同組合連合会 ☎ 03-6659-6248</p> 
<p>灯油・ガソリン類</p>	<p>購入先・販売店へご相談ください。 ※火災や爆発の危険性があります。</p> 
<p>ピアノ</p>	<p>購入先・販売店へご相談ください。 ※処理施設では処理が出来ず、故障の原因となります。</p> 
<p>土・石、セメント・ コンクリート・ ブロック</p>	<p>購入先・販売店または以下の場所へご相談ください。 東京都環境衛生事業協同組合 葛飾区支部 ☎ 03-5672-1640 ※処理施設では処理が出来ず、故障の原因となります。</p> 
<p>オートバイ</p>	<p>二輪車リサイクルコールセンター ☎ 050-3000-0727 (月～金(祝日除く) 9:30～17:00) 公益財団法人自動車リサイクル促進センター ホームページ http://www.jarc.or.jp/motorcycle/</p> 

問い合わせ先の受付日時・時間については、予告なく変更される場合がありますので、ご了承ください。

資源の拠点回収

施設の開館時間・休館日等は施設により異なりますのでご注意ください

※拠点回収は家庭から排出されるものが対象です。事業所から排出されるものは回収できません。集積所に出す場合、乾電池・小型家電は**燃やさないごみ**、インクカートリッジ・廃食用油（固めるか、古布などに染み込ませる）は**燃やすごみ**にお出してください。

●回収できるもの

小型家電

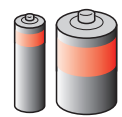
携帯電話・デジタルカメラ・ポータブルビデオカメラ・電卓・携帯型ゲーム機・携帯音楽プレーヤー・ポータブルカーナビ・電子辞書・ACアダプター等コード類 の9品目



※回収対象品目以外の小型家電は回収できません
 ※回収ボックスに入るもの（30cm×15cm）が対象です。一辺の長さが30cmを超えるものは粗大ごみです。
 ※携帯電話等の個人情報は消去してください。
 ※乾電池類は取り外してください。

マンガン・アルカリ電池

充電式電池は電器店などでの回収をご利用ください。



廃食用油（サラダ油・オリーブ油などの食用油）

ペットボトルなどの容器に入れて、しっかりと蓋を閉めてお出ください。拠点回収に持って行くことができない場合は固めるか、古布などに染み込ませ、**燃やすごみ**にお出してください。



インクカートリッジ

対象メーカーの純正カートリッジ
 ブラザー工業（株）・キヤノン（株）
 デル（株）・セイコーエプソン（株）
 日本ヒューレット・パッカード（株）
 レックスマークインターナショナル（株）
 ※トナーカートリッジの処分についてはメーカーにお問い合わせください。



不法投棄は犯罪です。

不法にごみを捨てると、法律により処罰されます。
 【5年以下の懲役または1千万円以下の罰金】

★不法投棄をなくすためには…

大型家具や家電製品などを道路や空き地などにみだりに捨ててしまう「不法投棄」は、人目の少ないところや常にごみが散乱している場所に繰り返される傾向にあります。

不法投棄を防ぐには、日頃から周辺の美化に努めるなど地域の目による不法投棄されない環境づくりが大切です。不法投棄のないきれいなまちを目指しましょう。

★区の主な不法投棄防止対策

- ・警告看板の設置
- ・不法投棄防止協力員による監視
- ・ホームページや広報紙での啓発活動

★私有地への不法投棄にもご注意ください

私道や私有地に対する不法投棄物は、その場所の所有者や管理者が処理する責任を負っています。土地を所有・管理している方は、不法投棄されない環境づくりに努めましょう。

★不法投棄されないために★

不法投棄禁止や放置禁止の張り紙、まめな掃除、普段からの近所付き合いなどで、不審者の侵入を防ぐことが一番の解決策となります。それでも不法投棄がおさまらない場合は、人感センサー付きライトの設置など、不法投棄されづらい環境整備を心がけましょう。



★不法投棄を見つけたら下記にご連絡ください。

不法投棄を見つけた場所	管理者(担当)	電話
不法投棄全般の事項	リサイクル清掃課	03-5654-8272
区道	道路保全事務所	03-5654-9590
ごみ集積所 ※私道・私有地を除く	清掃事務所	03-3693-6113
区立公園・児童遊園	公園管理所	03-3694-2474
都道	東京都建設局第五建設事務所	03-3692-4396
国道6号	国土交通省東京国道事務所 亀有出張所	03-3600-5541
江戸川の堤防・河川敷	国土交通省江戸川河川事務所 江戸川河口出張所	03-3679-1460
荒川、綾瀬川(一部)の堤防・河川敷	国土交通省荒川下流河川事務所 小名木川出張所	03-3681-6131

小型家電・乾電池・廃食用油などの拠点回収施設一覧

※拠点回収は家庭から排出されるものが対象です。事業所から排出されるものは回収できません。
 ※各施設に設置されている回収ボックスを●印で表示しています。空欄の品目については、回収できません。
 ※施設の開館時間内にお持ちください。開館時間・休館日は、施設によって異なりますのでご注意ください。

地域 (地域の 五十音順)	施設名 ★の施設は、廃食用油のみ回収	所在地	小型家電	乾電池 (マンガン・ アルカリ電池)	インク カートリッジ ※トナーカート リッジは対象 外です。	廃食用油
青戸	青戸地区センター	青戸5-20-6	●	●	●	●
奥戸	奥戸地区センター★	奥戸3-9-17				●
	奥戸総合スポーツセンター	奥戸7-17-1	●	●	●	
お花茶屋	お花茶屋地区センター★	お花茶屋2-1-12				●
	お花茶屋図書館	お花茶屋2-1-15	●	●	●	
	亀有学び交流館	お花茶屋3-5-6	●	●	●	●
金町	中央図書館	金町6-2-1			●	
鎌倉	鎌倉図書館	鎌倉2-4-5	●	●	●	●
亀有	亀有地区センター	亀有3-26-1 リリオ館7階	●	●	●	
	亀有図書館	亀有1-17-5	●	●	●	
柴又	柴又地区センター★	柴又1-38-2				●
	柴又学び交流館	柴又5-33-8	●	●	●	
新小岩	新小岩地区センター	新小岩2-17-1	●	●	●	●
高砂	高砂地区センター	高砂3-1-39	●	●	●	●
宝町	四つ木地区センター	宝町1-1-22	●	●	●	●
立石	かつしかエコライフプラザ	立石1-9-1	●	●	●	
	葛飾区役所(正面玄関・新館1階)	立石5-13-1		●	●	
	葛飾区役所(2階正面玄関入口)	立石5-13-1	●			
	葛飾区役所リサイクル清掃課 本館4階	立石5-13-1	●			
	清掃事務所	立石5-13-1 ※1	●		●	●※2
	立石地区センター★	立石4-23-17				●
西水元	西水元地区センター★	西水元5-3-1				●
新宿	新宿地区センター★	新宿4-1-10				●
東金町	金町地区センター	東金町1-22-1	●	●	●	●
	東金町地区センター★	東金町5-33-6				●
東新小岩	上小松図書館	東新小岩3-12-1	●	●	●	
	新小岩北地区センター	東新小岩6-21-1	●	●	●	●
東立石	東立石地区センター★	東立石2-15-7				●
東水元	水元図書館	東水元1-7-3	●	●	●	
東四つ木	東四つ木地区センター	東四つ木1-20-4	●	●	●	●
堀切	堀切地区センター	堀切3-8-5	●	●	●	●
	南綾瀬地区センター	堀切7-8-22	●	●	●	●
水元	水元地区センター★	水元3-13-22				●
南水元	水元学び交流館	南水元2-13-1	●	●	●	

お問い合わせ 小型家電・乾電池・インクカートリッジ 清掃事務所 ☎ 03-3693-6113 廃食用油 環境課 ☎ 03-5654-8228

※1 清掃事務所は令和6年度中に移転します。(高砂1-1-1)
 ※2 清掃事務所の移転に合わせて廃食用油回収ボックスを葛飾区役所に移転する予定です。詳細は今後広報かつしかやホームページ等でお知らせします。

資源の拠点回収、不法投棄について

古布（古着）類の拠点回収

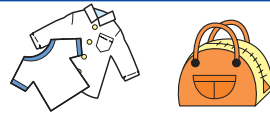
回収された古布（古着）類は中古衣料やウエスとして再利用されます

※拠点回収は家庭から排出されるものが対象です。事業所から排出されるものは回収できません。

●回収できるもの




衣類全般（ゴム製品・ビニール製品は除く）・肌着・タオル・ハンカチ・シーツ・毛布・カーテン・バッグ・革製品など



●回収できないもの

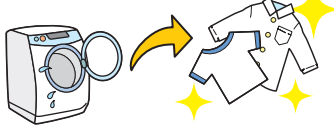


泥や油汚れのあるもの・布団・枕・マットレス・カーペット・雨がっぱ・ぬいぐるみ・綿入りのはんてん・汚れているもの



●出し方

①洗うなどしてきれいな状態にしてください。



②透明または半透明の袋に入れ、雨水に濡れないように口をしばってください。



③回収拠点にお持ちください。



※注意点

- ・紙袋や段ボールには入れずに、必ずビニール袋に入れ、口をしばってお出してください。
- ・回収場所を持って行くことができない場合については古布類・革製品は燃やすごみ、毛布は粗大ごみとしてお出してください。

回収日時・拠点一覧

雨天でも回収します・年末年始・祝日は回収しません

常設拠点は施設により、回収時間が異なりますのでご注意ください

地区及び回収場所		回収日時	地区及び回収場所		回収日時	
青戸	テクノプラザかつしか (青戸7-2-1) 正面出入口前	第1木曜日 15:00~16:30	新宿	清掃事務所新宿分室※2 (新宿3-17-5) 新宿分室北側	第4土曜日 9:30~11:00	
		第4土曜日 15:00~16:30			第4土曜日 9:30~11:00	
奥戸	総合スポーツセンター (奥戸7-17-1) 体育館槍投げ像前の掲示板付近	第4木曜日 12:30~14:00	東四つ木	東四つ木地区センター (東四つ木1-20-4) 地区センター前	第4木曜日 9:30~11:00	
西亀有	中道公園 (西亀有1-3-1) 公園南側出入口内	第4木曜日 12:30~14:00	堀切	ウェルビアかつしか (堀切3-34-1) 敷地内体育館前	第3木曜日 12:30~14:00	
亀有	亀有公園 (亀有5-36-1) 公園南東側出入口内	第2木曜日 9:30~11:00 第4木曜日 9:30~11:00			南綾瀬地区センター (堀切7-8-22) 北側防災倉庫前	第1土曜日 9:30~11:00 第3木曜日 15:00~16:30
柴又	金町公園 (柴又3-24-1) 公園南西側出入口内	第4木曜日 15:00~16:30	水元	水元地区センター (水元3-13-22) 東側駐車場内	第2木曜日 12:30~14:00	
新小岩	新小岩地区センター※1 (新小岩2-17-1) 南側	第1土曜日 12:30~14:00			水元図書館 (東水元1-7-3) 保健センター側防災倉庫前	第1土曜日 15:00~16:30 第2木曜日 9:30~11:00
		第4木曜日 15:00~16:30			西水元地区センター (西水元5-3-1-101) 駐車場内	第2木曜日 15:00~16:30
高砂	高砂地区センター (高砂3-1-39) 裏側	第1木曜日 9:30~11:00				
		第3木曜日 9:30~11:00				
回収ボックス常設	葛飾区清掃事務所※3 (立石5-13-1)		株式会社 赤松商店 (堀切4-16-11)		株式会社 共和興業 (東金町7-26-12)	
	月曜日から土曜日 午前8時30分から午後5時まで (12月31日~1月3日を除く)		月曜日から土曜日 午前8時30分から午後4時まで (12月29日~1月3日を除く)		月曜日から土曜日 午前8時30分から午後4時まで (12月29日~1月3日を除く)	
	かつしかエコライフプラザ (立石1-9-1) 1階 日用不用品販売コーナー		葛飾東粗大ごみ持込ステーション (東水元4-5-6)		葛飾西粗大ごみ持込ステーション (奥戸3-23-28)	
	木曜日を除く月曜日から日曜日 午前9時から午後6時まで (年末年始・立石図書館特別整理期間を除く)		毎日 午前8時30分から午後4時まで (12月29日~1月3日を除く)		毎日 午前8時30分から午後4時まで (12月29日~1月3日を除く)	

※回収場所や日時は変更になる場合があります。その場合は広報かつしかでお知らせいたします。

※常設拠点は施設により、回収時間が異なりますのでご注意ください。

※1 新小岩地区センターの古布拠点回収は改修工事に伴い、令和6年6月~令和7年1月の間、中止となります。

※2 清掃事務所の移転に伴い、清掃事務所新宿分室の古布回収は令和6年9月以降廃止となります。

※3 清掃事務所は令和6年度中に移転します。(高砂1-1-1)

小型家電の拠点回収にご協力ください!

※拠点回収は家庭から排出されるものが対象です。事業所から排出されるものは回収できません。

区内に回収ボックスを設置して家庭で不用となった小型家電を回収しています。回収した小型家電は再資源化について国が認定した事業者を引き渡し、鉄やアルミだけでなく、金・銀・銅やレアメタルなどの金属などをリサイクルしていきます。ごみとして処分されてしまう前に、回収のご協力をお願いします。

拠点回収対象品目



※上記品目以外の小型家電は回収できません。また、対象品目であっても、一辺の長さが30cmを超えるものは、粗大ごみにお出しください。
※携帯電話等の個人情報のデータは、消去してください。



葛飾区ごみ減量・3R推進キャラクターリー(Ree)ちゃん



※9品目以外の品目は入れないようお願いします。

回収場所

区施設名	所在地
青戸地区センター	青戸5-20-6
総合スポーツセンター	奥戸7-17-1
お花茶屋図書館	お花茶屋2-1-15
亀有学び交流館	お花茶屋3-5-6
鎌倉図書館	鎌倉2-4-5
亀有図書館	亀有1-17-5
亀有地区センター	亀有3-26-1 リリオ館7階
柴又学び交流館	柴又5-33-8
新小岩地区センター	新小岩2-17-1
高砂地区センター	高砂3-1-39
四つ木地区センター	宝町1-1-22

区施設

区施設名	所在地
かつしかエコライフプラザ	立石1-9-1
葛飾区役所 2階正面玄関入口	立石5-13-1
清掃事務所	立石5-13-1※
リサイクル清掃課 区役所本館4階	立石5-13-1
金町地区センター	東金町1-22-1
上小松図書館	東新小岩3-12-1
新小岩北地区センター	東新小岩6-21-1
水元図書館	東水元1-7-3
東四つ木地区センター	東四つ木1-20-4
堀切地区センター	堀切3-8-5
南綾瀬地区センター	堀切7-8-22
水元学び交流館	南水元2-13-1

回収場所


回収実施店名	所在地
西友新小岩店	新小岩1-29-1
イトーヨーカドー高砂店	高砂3-12-5

区施設以外の回収実施店

回収実施店名	所在地
イトーヨーカドーアリオ亀有店 (中川橋側入口)	亀有3-49-3

※清掃事務所は令和6年度中に移転します。(高砂1-1-1)

電池の種類・分別




電池には様々な種類があります。電池によっては、分別が変わりますので、ご注意ください。

<h2>アルカリ電池</h2>	<p>燃やさないごみか 拠点回収 (P13、P14) へ</p>				
<h2>マンガン電池</h2>	<p>燃やさないごみか 拠点回収 (P13、P14) へ</p>				
<h2>コイン電池</h2>	<p>セロハンテープ等で絶縁し、燃やさないごみ へ ※「CR」「BR」などから始まる品番が記載されています。</p>				
<h2>ボタン電池</h2>	<p>家電量販店等の回収協力店のボタン電池回収缶へ ※微量の水銀を含んでいる場合があるため、回収にご協力ください。 やむをえず集積所に出す場合は 燃やさないごみ に出してください。 ※「LR」「SR」「PR」などから始まる品番が記載されています。</p>	<p>一般社団法人電池工業会より、提供されています。</p>			
<h2>充電式電池</h2>	<p>家電量販店等の回収協力店の回収ボックスへ ※小型充電式電池には、ニッケルやカドミウム、鉛、コバルトなど再生可能な希少な資源が含まれています。再資源化へご協力ください。 ※リサイクルマークをご確認のうえ、処分をお願いします。</p> <div data-bbox="459 1585 986 1912" style="border: 1px solid black; padding: 5px; margin: 10px 0;"> <p style="text-align: center;">充電式電池リサイクルマーク</p> <table style="width: 100%; text-align: center;"> <tr> <td style="width: 33%;"> Ni-Cd ニカド電池</td> <td style="width: 33%;"> Ni-MH ニッケル水素電池</td> <td style="width: 33%;"> Li-ion リチウムイオン電池</td> </tr> </table> </div> <p>※回収BOXに投入する際には必ずテープなどで絶縁してください。 ※車両や清掃施設の火災の原因となりますので、なるべく回収にご協力ください。 やむをえず集積所に出す場合は 燃やさないごみ で出してください。</p>	 Ni-Cd ニカド電池	 Ni-MH ニッケル水素電池	 Li-ion リチウムイオン電池	<p>一般社団法人 JBRC より、提供されています。</p>
 Ni-Cd ニカド電池	 Ni-MH ニッケル水素電池	 Li-ion リチウムイオン電池			

水銀を含むごみの出し方にご協力をお願いします。

●水銀を含むごみとは???

体温計・血圧計・乾電池・蛍光灯は、ものによっては水銀が含まれています。



●水銀を含むごみの排出方法

製品	排出方法
体温計・血圧計・蛍光灯	燃やさないごみ
乾電池（アルカリ・マンガン）	拠点回収（P13）か 燃やさないごみ
リサイクルマークのある 充電式電池	家電量販店等の回収ボックス 燃やさないごみでもお出しできますが、資源回収にご協力ください。

※蛍光灯については、令和2年4月1日から拠点回収が廃止になったため、「燃やさないごみ」の日にお出しく下さい。回収された蛍光灯は適正な業者へ引き渡し後、再資源化されます。

排出する際は、蛍光灯のケースに入れてお出しく下さい。

～2020年3月31日 蛍光灯の排出方法

拠点回収・燃やさないごみ



2020年4月1日～ 蛍光灯の排出方法

燃やさないごみ

●水銀を含むごみを適正に排出しないとどうなってしまうのか???

水銀を含むごみが清掃工場に搬入されてしまった場合、焼却炉が停止してしまいます。搬入された焼却炉が停止すると、復旧に多大な費用と時間がかかるだけでなく、その後の収集も遅れが出るなど、区民の皆様の生活に大きな影響を及ぼすことになります。今後、同様の事態が続いた場合、ごみが収集できなくなってしまうことも想定されます。

（例）中央清掃工場 停止期間：H26年2月～6月、復旧費用：約1億9千6百万円



葛飾区ごみ減量・3R推進キャラクター
リー（Ree）ちゃん

ごみ減量のため、少しずつの取り組みにはなりますが、区民の皆様のご理解・ご協力をお願いします。

水銀を含むごみの出し方

防鳥ネット・資源回収用具の無償交付

カラス等による集積所のごみの散乱被害防止や強風等による飛散防止、びん、缶、ペットボトル、食品トレイの回収効率化のため、防鳥ネットや資源回収用コンテナ・資源回収用ネットを集積所単位で無償交付しています。

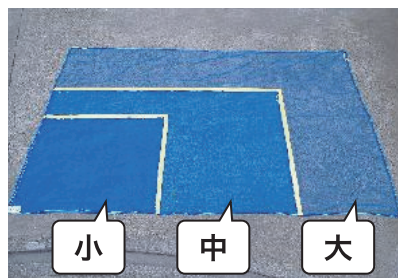
●**対象者** 収集後、ネットを片付けるなど、責任を持って管理ができる方
(※集積所以外での利用、事業者専用での利用の場合は交付できません。)

●**問い合わせ・申し込み** 清掃事務所 03-3693-6113


●配布用具の種類

●防鳥ネット

種類	サイズ	交付基準
小	1.5m × 1.5m	3世帯程度まで
中	2.0m × 3.0m	10世帯程度まで
大	3.0m × 4.0m	11世帯以上



●ペットボトル回収用袋



●食品トレイ回収用袋



サイズ	寸法	利用世帯数	
		ペットボトル	食品トレイ
特大	1.2m × 1.0m	20世帯程度以上	40世帯程度以上
自立型	0.7m × 0.4m × 0.4m	10世帯程度以上	20世帯程度以上
小	0.7m × 0.7m	5世帯程度以上	10世帯程度以上

●資源回収コンテナ



種類	色	サイズ	交付基準
びん	黄色	幅53cm × 奥行37cm × 高さ32cm	10世帯程度で1個
缶	青		5世帯程度で1個

使用・申し込み上の注意

- ①ネット、コンテナが歩行者や自転車等の通行に支障がでないように、収集・回収が終わり次第、速やかに片付け、盗難に遭わないように注意してください。
- ②用具は清潔を保ち、破損等に注意してください。
- ③ネット類は電柱・ガードレールに縛り付けて使用しないでください。
- ④原則、駅周辺や商店街のクリーンアップエリアでは配布しておりません。カラス被害がひどい場合はポリバケツ等の容器をお使いください。

お知らせ（臨時ごみ・ペットの埋葬など）


臨時ごみ

家庭から出るごみで、一度に収集できるごみは45ℓのごみ袋で3袋までです。引越しや片付け、樹木の剪定などで一度に多量に出るごみは有料となります。事前に清掃事務所での申し込みが必要となりますので、ご相談ください。

※家庭から出たごみを自ら清掃工場や清掃事務所に持ち込むことはできません。
 ※料金はごみ袋の大きさに応じた「葛飾区有料粗大ごみ処理券」を1袋ずつに貼付してください。

※**料金表**

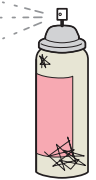
	45ℓ	70ℓ
1袋	300円	500円
粗大処理券	B券	A券+B券



※料金は令和6年6月現在です。料金改定により金額が変更になる場合がございます。

カセットボンベ・スプレー缶等は使い切ってください。

※穴を空けるのは危険です!!
 カセットボンベやスプレー缶、ライターには可燃性の高いガスが使用されており、残ったガスは清掃車やごみ処理施設の火災の原因になります。
 カセットボンベやスプレー缶は穴を空けずに中身を使い切り、他の燃やさないごみと袋を分けてお出してください。



※どうしても使い切れないカセットボンベ・スプレー缶

P12の事業者もしくはメーカー、販売元または下記までお問い合わせください。

品目	問い合わせ先	連絡先/ホームページ
カセットボンベ	カセットボンベお客様センター	電話 0120-14-9996
スプレー缶	(社)日本エアゾール協会	電話 03-5207-9850
ライター	(社)日本喫煙器具協会	http://www.jasca.or.jp/info/throw.html

ペットの埋葬・動物死体

飼い犬、飼い猫などのペット、私有地（敷地内）や私道上の飼い主不明の動物死体

清掃事務所です料（1頭につき2,600円）で引き取ります。
 清掃事務所です引き取ることができる動物死体は25kg未満です。

※注意

- ・引き渡す際は段ボールまたはビニール袋に入れてください。また、プラスチックや缶といった燃えにくいものは入れないでください。
- ・専門業者において合同で火葬・埋葬しますので、ご返骨できません。

⇒ 公道の場合（発見場所によって連絡先が異なりますのでご注意ください。）

道路	区道	都道	国道
	道路保全事務所	清掃事務所	国土交通省亀有出張所
	03-5654-9590	03-3693-6113	03-3600-5541

ご家庭で使用された注射針

在宅医療による使用済み注射針は収集職員の怪我や事故、感染防止のため、集積所には出さずに処方された薬局や病院に返却してください。



お知らせ（臨時ごみ・ペットの埋葬など）

資源・ごみ集積所の利用や管理について

時間

収集日当日の朝8時までにお出してください。

※渋滞や道路工事等の交通事情により、普段の収集時間が大幅に変更となる場合があります。
 ※収集の後にごみを出された場合は、再度お伺いすることはできません。
 ※前日の夜に出されると、放火の危険性や鳥獣被害の可能性があるのでお控えください。
 ※収集時間についてのご希望には添いかねますので、予めご了承ください。



出し方について

資源やごみは種類ごとに収集や処理方法が異なります。資源・ごみの分別にご協力いただき、決められた曜日にお出してください。

※ルール違反や未分別のごみについては、収集できませんので指導シールにて収集出来ない理由を明示し集積所に残します。



集積所の管理について

集積所はご利用する皆様で管理や清掃し、清潔にしましょう。

※集積所の管理や清掃はご利用者の皆様でよく話し合ってくださいようお願いします。
 ※防鳥ネットやびん・缶コンテナなどの資源回収用具については清掃事務所より無償交付させていただいております。皆様で管理や使用方法などを話し合いいただき、集積所をご利用されている代表者様より連絡をお願いいたします。
 ※防鳥ネットを電柱やガードレールに常時固定して使用する事は危険ですので絶対におやめください。

集積所の利用場所について

集積所の利用場所については、利用者皆さままでお話し合いください。

※清掃事務所では集積所の利用者様を把握しておりません。区内転入や転居等で利用する集積所が不明な場合は、お手数ではございますが近隣の方々や自治会、物件の管理会社や近隣集積所の利用者様にご相談をお願いいたします。

集積所の設置について

資源・ごみ集積所を新たに設置する場合は、定められたルールと手続きが必要です。

設置基準

- 2棟以上の複数棟で共同利用すること(2世帯住宅は1棟となります)
 - アパートやマンション等の集合住宅や事業主については専用で設置が可能。
 - 集積所の設置場所が、道路交通法などの法令に抵触しないこと。
- ※駅前の繁華街地区の集積所など、一部例外となる場合があります。

避けてほしい設置場所

公園等の公共施設や駐車場・交差点の周辺に集積所を設置する事は避けてください。ポイ捨てや不法投棄の原因となります。



その他

集積所の廃止や移動、分散はご利用者の皆さままでお話し合いのうえ皆さまの同意をいただき清掃事務所まで連絡をお願いします。

※ご不明な点はお気軽に清掃事務所までご相談ください。



資源の集団回収をはじめませんか

リサイクルの促進および資源の持ち去り防止に向けて、集団回収活動をするグループ（団体）を支援しています！

●集団回収とは？

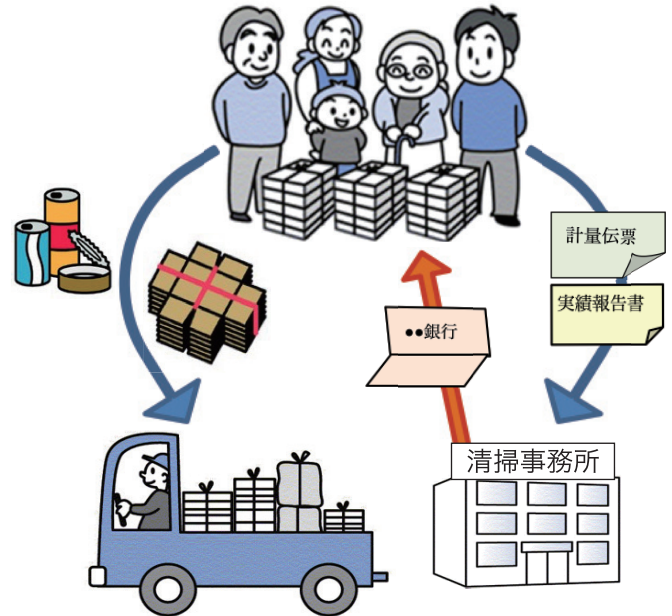
10世帯以上のグループで家庭から出る資源を集めて、資源回収業者へ直接引き渡す自主的なリサイクル活動です。

対象の資源は、古紙・缶・布類・びんなどです。（資源回収業者とご相談ください。）

町会、マンション管理組合、ご近所グループなど、構成は様々です。（お店や事業者は対象外です。）

資源回収業者と直接契約してください。

資源回収業者の探し方がわからない場合は清掃事務所へご相談ください。



●集団回収のメリット

- 仲間と協力して資源を集めることで、リサイクルの意識が高まります。
- 地域のコミュニケーションにつながります。
- 集積所に資源を出さないで、資源の持ち去り防止に効果的です。
- 区から報奨金が受け取れます。

●報奨金を受ける方法

10世帯以上のグループをついたら、代表の方が清掃事務所へ団体登録申請をしてください。報奨金は団体名義の口座に限ります。（無い場合は新規におつくりください。）

集団回収を実施したら、翌月15日までに実績報告書と計量伝票を清掃事務所へ提出してください。毎月の実績報告をもとに、回収実績量1kgあたり7円の報奨金を半年に1度まとめて振り込みます。回収実績量が前年より5%以上増加した場合には、加算金もプラスされます。

1kg 7円ってどれくらい？

メーカーにもよりますが、目安としては
新聞1か月分で約5.5kg 段ボール(大) 10枚で約4kg アルミ缶30本で約0.5kgです。

20世帯のグループの半年分の実績例（令和2年度）



新聞
289kg



段ボール
231kg



雑誌
196kg



缶
89kg



布
66kg

半年合計 871kg
871kg×7円= **6,097円**

前年より5%以上増なら
+6,000円で **12,097円!!**

既存団体に参加したい方は、ご近所や町会にお尋ねするか、清掃事務所へご相談ください。

資源とごみの分別辞典



資源・ごみ 品目一覧

- 可燃：燃やすごみ ●不燃：燃やさないごみ ●プラ：プラマーク
- 資源：ペットボトル・びん・缶・食品トレイ・古紙類
- 粗大：粗大ごみ（申込制・有料） ●不可：区で収集できないもの

※一辺の長さが30cmを超えるものは**粗大ごみ**になります。

※事業者から排出される粗大ごみは区で収集できません。

※資源、プラマークは**きれいなもの**をお出しください。

プラマークがついていても、汚れのあるものや汚れの落ちにくいものは**燃やすごみ**でお出しください。

50音順索引

品目		可燃	不燃	プラ	資源	粗大	不可	備考
あ	油（工業用）						●	専門業者にご相談ください
	油（食用）	●						固めるか、布などに染み込ませて出してください
	油（食用）のびん・缶		●					
	雨具（かっぱ）	●						
	アルバム	●						
	アルミホイル・アルミ皿・鍋		●					
い	石						●	専門業者にご相談ください
	衣装ケース					●		
	一斗缶		●					ごみ容器としては使用しないでください
	医薬品びん（ガラス製）				●			かぜ薬・サプリメント類など
	飲料用の缶・びん				●			洗うなどして出してください
う	植木鉢（瀬戸物・素焼き）		●					
	植木鉢（プラスチック製）	●						
	浮き輪（レジャー用）	●						空気は抜いてください
え	エアコン（室内機・室外機）						●	家電販売店に引き渡してください
	液晶テレビ						●	家電販売店に引き渡してください
	延長コード		●					コードリールは『粗大ごみ』
お	オープンレンジ					●		事業系の粗大ごみは収集できません
	お菓子の缶（クッキー・飴など）				●			
	おむつ（紙製・布製）	●						汚物は取り除いてください
	おもちゃ（金属製）		●					電池ははずしてください
	おもちゃ（プラスチック製）	●						電池ははずし、モーターもなるべくはずしてください
	折込みチラシ				●			
か	カーテン	●						
	カーテンレール					●		事業系の粗大ごみは収集できません
	カーボン紙	●						紙の上にプラスチックが塗布してある
	カイロ（使い捨てカイロ）		●					
	鏡		●					大型のものは『粗大ごみ』
	傘		●					番傘は『燃やすごみ』
	菓子箱（紙製）				●			金箔・銀箔加工は『燃やすごみ』
	菓子袋・個包装（飴、煎餅、チョコ等）			●				プラスチック製のもの
	ガスコンロ・ガステーブル					●		
	カセットコンロ（卓上用）		●					電池ははずしてください
	カセットボンベ		●					必ず使い切って出してください
	カメラ		●					
	緩衝材（プラスチック製）			●				
	乾電池（マンガン・アルカリ・リチウム一次電池）		●					
	感熱紙（ファックス・レシートなど）	●						
き	枝・木（太さが10cm長さ50cm以下）	●						他のごみとあわせ1回3袋までにしてください
	牛乳パック				●			すすいで開いて乾かしてください
	クーラーボックス	●						30cmを超えるものは『粗大ごみ』
く	串（竹製）	●						危なくないように出してください
	薬（錠剤）のシート			●				



資源とごみの分別辞典

50音順索引

●燃やすごみ ●燃やさない ●プラマーク ●資源 ●粗大ごみ ●区で収集できないもの

	品目	可燃	不燃	プラ	資源	粗大	不可	備考
け	蛍光灯		●					ケースなどに入れて危なくないように出してください
	携帯電話		●					小型家電の拠点回収 (P.13) もご利用ください
	ゲーム機 (携帯型)		●					小型家電の拠点回収 (P.13) もご利用ください
	ゲームソフト	●						
	化粧品のびん		●					資源になりません
	ケチャップチューブ・ボトル (プラスチック製)			●				洗うなどしてきれいなものを出してください
こ	コップ (ガラス・瀬戸物・金属製)		●					
	コップ (プラスチック製)	●						
	ゴム製品	●						
	ゴム手袋・長靴	●						
さ	雑紙 (菓子・ティッシュ箱・包装紙など)				●			
	雑誌				●			
	座布団					●		
し	CD/MD	●						
	自転車					●		
	写真	●						
	シャンプー・リンスの詰め替え用袋			●				洗うなどしてきれいなものを出してください
	シャンプー・リンスのボトル・ポンプ			●				洗うなどしてきれいなものを出してください
	じゅうたん					●		
	消火器						●	メーカーにご相談ください (P.12)
	食品トレイ (発泡スチロール製でようじの刺さるもの)				●			色のついたもの・白色のどちらも出せませ
	食品トレイ (プラスチック製でようじの刺さらないもの)			●				洗うなどしてきれいなものを出してください
	食品保存用容器 (タッパ・フリーズパック)	●						
	食用油	●						固めるか、布などに染み込ませて出してください
	食器 (金属製・陶器製)		●					
	食器 (プラスチック製・木製)	●						
	新聞紙				●			
す	水筒		●					幼児用のプラスチック製は『燃やすごみ』
	炊飯器 (30cm以下)		●					30cmを超えるものは『粗大ごみ』
	スーツケース (キャリーケース)					●		
	砂						●	専門業者にご相談ください
	スプレー缶		●					必ず使い切って出してください
	炭	●						
せ	石こうボード						●	専門業者にご相談ください
	セメント						●	専門業者にご相談ください
	線香の箱	●						資源になりません
	扇風機					●		事業系の粗大ごみは収集できません
そ	掃除機					●		
	体温計 (本体がガラス製)		●					
た	耐火金庫						●	専門業者にご相談ください
	タイヤ (ホイール含む)						●	専門業者にご相談ください
	タイル (ベランダ・タイル)						●	専門業者にご相談ください
	タッパ (プラスチック製密閉容器)	●						
	ダンベル (鉄アレイ) 金属製		●					10kg以上は『粗大ごみ』
	漬け物の石 (石そのもの)						●	専門業者にご相談ください
つ	漬け物の石 (プラスチック製)		●					10kg以上は『粗大ごみ』
	土						●	専門業者にご相談ください
	テーブル					●		
と	電気コード		●					
	トースター		●					30cmを超えるものは『粗大ごみ』
	ドライヤー		●					



資源とごみの分別辞典

50音順索引

●燃やすごみ ●燃やさない ●プラマーク ●資源 ●粗大ごみ ●区で収集できないもの

品目	可燃	不燃	プラ	資源	粗大	不可	備考
ドリンクびん				●			
ドリンクびんのふた(金属製)		●					
な 納豆容器			●				洗うなどしてきれいなものを出してください
に 二次電池(充電式電池)		●					なるべく電器店の回収ボックスへ
ぬ ぬいぐるみ	●						30cmを超えるものは『粗大ごみ』
ね ねんど(紙・油)	●						
の 飲み薬(錠剤・顆粒)	●						液状の薬は収集できません
は 灰・すす(家庭から排出)	●						飛散ないように湿らせて出してください
はがき				●			雑紙として出してください
バケツ(金属製)		●					30cmを超えるものは『粗大ごみ』
バケツ(プラスチック製)	●						30cmを超えるものは『粗大ごみ』
はさみ(刃物)		●					危なくないように出してください
バッテリー						●	専門業者にご相談ください(P.12)
発泡スチロール(プラマーク表示あり)			●				魚箱や電化製品等を保護固定したもの。洗うなどしてきれいなものを出してください
発泡スチロール(プラマーク表示なし)	●						
花火(必ず使い切ったもの)	●						水に浸けるなどしてください
歯磨き粉(チューブ)			●				洗うなどしてきれいなものを出してください
ハンガー(金属製)		●					
ハンガー(プラスチック製・木製)	●						
パンフレット類				●			
ひ ビールケース					●		なるべく酒屋さんへ返却してください
ビール瓶				●			なるべく酒屋さんへ返却してください
ビデオ・カセットテープ	●						
ビデオデッキ・DVD・ブルーレイレコーダー					●		
百科辞典				●			ビニール加工のものは『燃やすごみ』
ピンチハンガー(プラスチック製)	●						
ふ ファクシミリ(一般家庭のもの)					●		事業系の粗大ごみは収集できません
ファンヒーター(ガス・石油)					●		灯油は必ず抜いてください
封筒				●			窓付き封筒は『燃やすごみ』
袋(紙袋)材質がすべて紙製				●			
布団・毛布					●		事業系の粗大ごみは収集できません
フライパン		●					
風呂の椅子(木・プラスチック製)	●						30cmを超えるものは『粗大ごみ』
へ ベッド					●		事業系の粗大ごみは収集できません
ベッドマット・マットレス					●		事業系の粗大ごみは収集できません
ペットボトル				●			清涼飲料用・酒・醤油・みりん風調味料など
ペットボトルのふた・ラベル			●				
ベビーカー					●		
ベルト(革・ビニール・布製)	●						金属部分ははずせたら『燃やさないごみ』
ヘルメット(バイク・野球用)	●						
ペンキの空き缶		●					
ペンキの缶(中身の入っているもの)						●	但しペンキが揮発乾燥し固まったものは『燃やさないごみ』
弁当箱(プラスチック製)	●						家庭で使用するもの
弁当の容器(プラスチック製)			●				楊枝の刺さらないもの。洗うなどして出してください
ほ 包丁		●					紙などに包んで『キケン』と表示してください
ホース(ビニール・ゴム)	●						
ホースリール(金属製)		●					30cmを超えるものは『粗大ごみ』
ホースリール(プラスチック製)	●						30cmを超えるものは『粗大ごみ』
ポット(魔法瓶)		●					30cmを超えるものは『粗大ごみ』
ホットプレート					●		
ポリエチレン製気泡緩衝材(プチプチなど)			●				雑貨店等で自ら購入したものは『燃やすごみ』



資源とごみの分別辞典

50音順索引

●燃やすごみ ●燃やさない ●プラマーク ●資源 ●粗大ごみ ●区で収集できないもの

品目	可燃	不燃	プラ	資源	粗大	不可	備考
ポリタンク	●						※20リットルを超えるものは『粗大ごみ』灯油は必ず抜いてください
保冷剤・保冷枕	●						
ま マッチ (未使用)						●	専門業者にご相談ください
マッチ (必ず使い切ったもの)	●						水に浸けるなどしてください
マジックペン (金属製)		●					
マジックペン (プラスチック製)	●						
まな板 (プラスチック・木製)	●						
マヨネーズのチューブ			●				洗うなどしてきれいなものを出してください
む 虫かご (プラスチック製)	●						
めがね (レンズがガラスもしくはフレームが金属)		●					
めがね (材質が全てプラスチック製)	●						
もものさし (木・プラスチック製)	●						
物干し竿・台					●		180cmを超えるものは専門業者へご相談ください
や やかん		●					
薬品 (殺虫剤・シンナー・劇薬など)						●	専門業者にご相談ください
薬品類のびん		●					
薬品類のボトル	●						
ゆ 有色食品トレイ (発泡スチロール製)				●			洗うなどして出してください
湯たんぼ (金属製)		●					
湯たんぼ (プラスチック製)	●						
よ ヨーグルト容器 (紙製)	●						
ヨーグルト容器 (びん製)				●			洗うなどして出してください
ヨーグルト容器 (プラスチック製)			●				洗うなどしてきれいなものを出してください
ら ライター (使い捨て・金属製)		●					必ず使い切って出してください
ラジオ		●					30cmを超えるものは『粗大ごみ』
ラジカセ		●					30cmを超えるものは『粗大ごみ』
ラップの芯				●			
ラップのフィルム (家庭で使用したもの)	●						
ラップフィルム (商品を包んでいたもの)			●				剥がせないラベル・値札はそのままでも結構です
り リール (釣り用)		●					
リコーダー (たて笛)	●						
リモコン	●						電池ははずしてください
リュックサック	●						
れ 冷蔵庫						●	家電販売店に引き渡してください
冷凍庫						●	家電販売店に引き渡してください
冷凍食品の袋			●				
レコード盤	●						
レシート	●						
レジ袋			●				
レジャーシート	●						
レンガ						●	専門業者にご相談ください
レンジカバー (アルミ製)		●					
レンズ		●					
ろ ロープ (ナイロン・布製)	●						
ローラースケート (こども用プラスチック製)	●						
ローラーブレード	●						
ワープロ					●		
わ ワインペットボトル				●			
輪ゴム	●						
和紙				●			

区内の事業者の皆さまへ



事業系のごみは、自己処理することが法律で義務づけられています。

●民間の許可業者へ委託してください。次の事業組合で許可業者を紹介しています。

東京都環境衛生事業協同組合 葛飾区支部 電話03-5672-1640
月～土曜日 午前9時から午後5時まで

●区ホームページからも許可業者を検索できます。



●集積所に資源やごみを出す場合は、1回あたり **90ℓ (45ℓ袋の場合で2袋)** を上限として、下記を目安に必ず葛飾区発行の事業系有料ごみ処理券（有料シール）に「**事業所名**」を明記して貼ってください。

1回の排出で90ℓを超える場合や有料シールが貼付されていない場合は、区では収集できません。

券種	料金
10ℓ券 (1セット10枚)	870円
20ℓ券 (1セット10枚)	1,740円
45ℓ券 (1セット10枚)	3,910円
70ℓ券 (1セット5枚)	3,045円



※令和5年10月より前に発行された旧ごみ処理券は清掃事務所窓口にて差額をお支払いいただき、同種券の有効な新券と交換できます。

事業系有料ごみ処理券の貼り方

燃やすごみ・燃やさないごみ …… 容器の内側に目盛り表示がある容器で出す場合は、ごみの量に応じて、袋で出す場合は、中身の量に関係なく袋の容量にあった有料シールを貼ってください。



目盛り表示がある
45ℓの容器に20ℓのごみ

※容器で出す場合と袋で出す場合では貼付する有料シールが異なります。



45ℓの袋に20ℓのごみ



- 新聞・雑誌・雑紙・紙パック …… 束ねた厚さ **10cm**につき **10ℓ**の有料シール
- 段ボール …… みかん箱の大きさを目安に、**2枚**につき **10ℓ**の有料シール
- 蛍光管（長さ120cmを目安） …… **5本**につき **10ℓ**の有料シール
- 傘 …… **3本**につき **10ℓ**の有料シール
- 一斗缶 …… **1個**につき **10ℓ**の有料シール