

## 令和4年度学校教育アンケートの実施結果について

### 1 目的

全小・中学校及び保田しおさい学校の保護者・地域の方を対象に学校教育に関するアンケートを実施し、日頃の教育活動についての客観的な評価により、教育活動の更なる充実を図る。

### 2 概要

#### (1) 対象

ア 全保護者（無記名式）

複数学年に子どもが在籍している場合は、それぞれの学年で回答

イ 地域の方

対象は各学校で設定

学校評議員、自治町会役員、青少年委員、民生・児童委員、主任児童委員、PTA役員、保護司などが対象

#### (2) 実施校

区立小学校 49 校、中学校 24 校、保田しおさい学校

### 3 結果

(1) アンケート結果の分析及びグラフについては、2 ページ以降に示す。

(2) 質問項目ごとに昨年度（令和3年度）に実施した学校教育アンケートの結果数値との比較を行った。（ ）内の数値は昨年度の数値で、「%」を省略している。

(3) 小学校には、保田しおさい学校の集計を含めて表示している。

(4) 集計結果における百分率は、小数第二位を四捨五入しているため、百分率の合計が 100% にならないことがある。

#### (5) 回収率

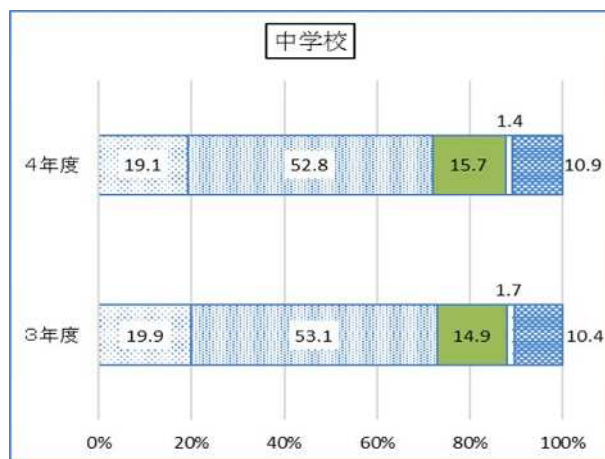
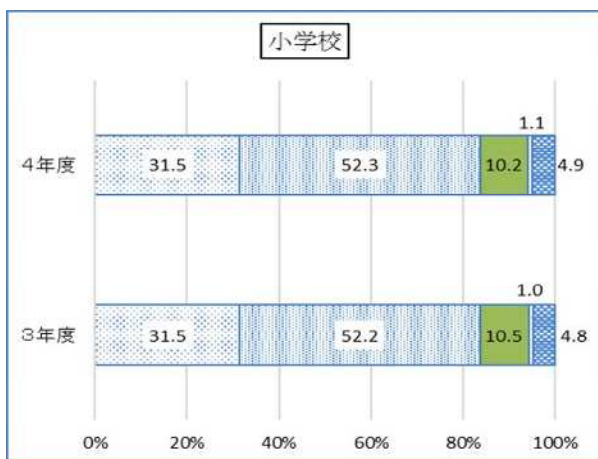
対象者	配付数	回収数	回収率
保護者（全小学校）	20,422	14,507	71.2%
〃（全中学校）	9,034	5,457	62.3%
〃（全小・中学校）	29,456	19,964	67.8%
地域（全小学校）	638	384	60.2%
〃（全中学校）	431	274	63.6%
〃（全小・中学校）	1,069	658	61.6%

(6) 保護者対象アンケート集計結果

□よくあてはまる □ややあてはまる □あまりあてはまらない □まったくあてはまらない □わからない

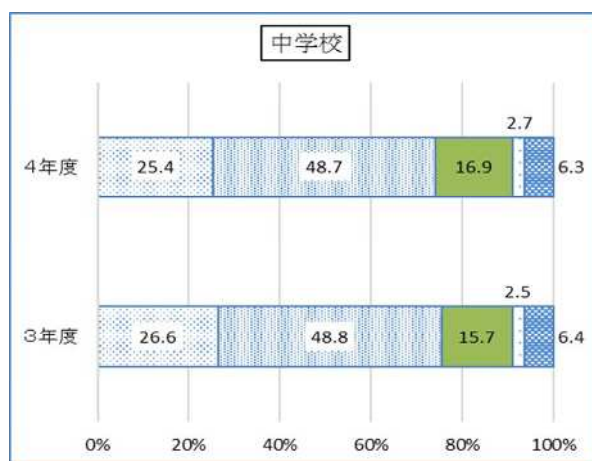
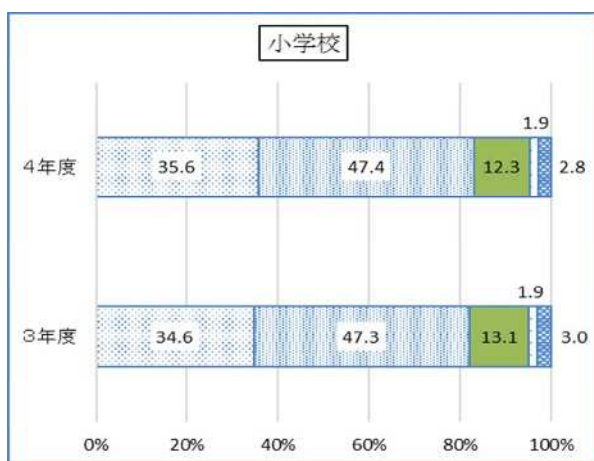
1 学校は、教育目標や学年・学級の目標等を保護者に分かりやすく伝えている。

「学校の教育目標」の項目では、肯定的回答率が、小学校は83.8% (83.7)、中学校は71.9% (73.0) となり、小学校のみ昨年度を上回った。



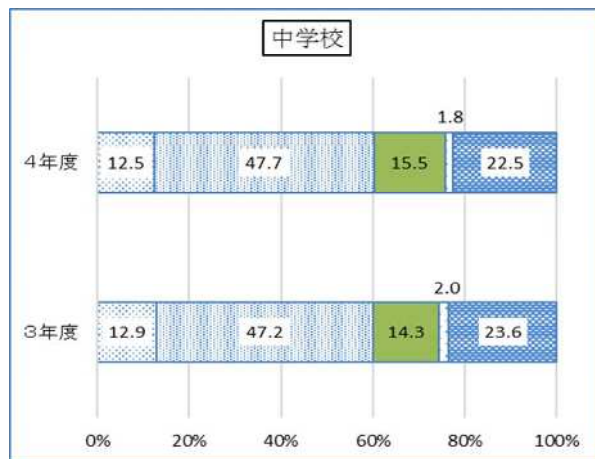
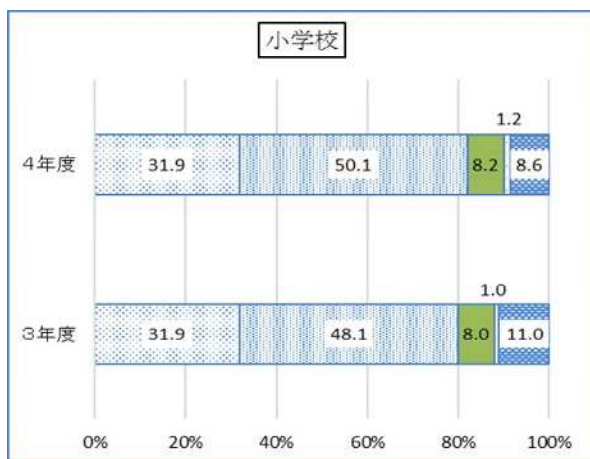
2 学校は、保護者にとって連絡や相談がしやすく、それらに適切に対応している。

「教職員の対応」の項目では、肯定的回答率が、小学校は83.0% (81.9)、中学校は74.1% (75.4) となり、小学校のみ昨年度を上回った。



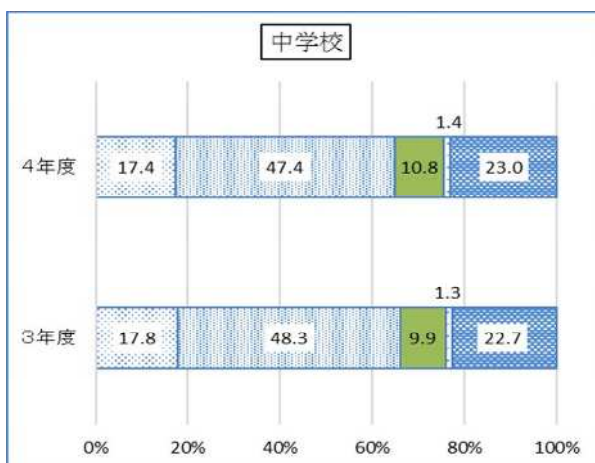
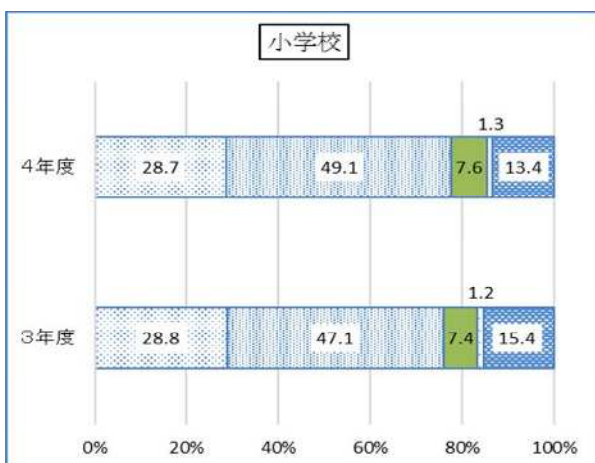
3 学校では、学習内容が分かりやすく、楽しい授業をしている。

「授業の内容」の肯定的回答率が、小学校は82.0% (80.0)、中学校は60.2% (60.1) となり、小・中学校共に、昨年度を上回った。



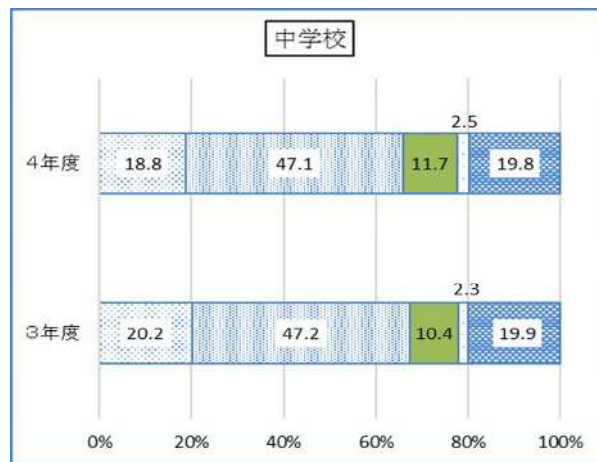
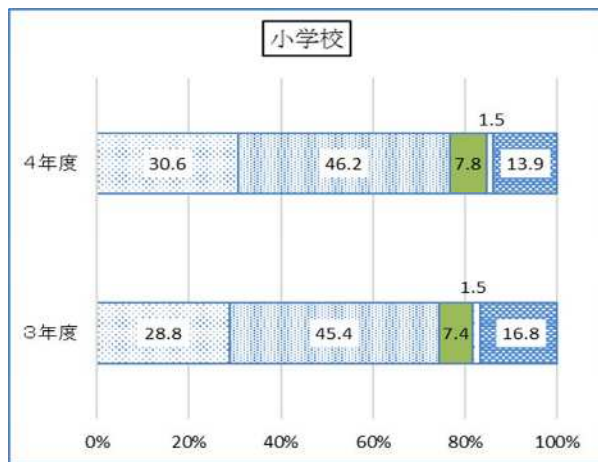
4 学校は、道徳教育に力を注ぎ、子どもに思いやりの心や規範意識を育てている。

「道徳教育の充実」の項目では、肯定的回答率が、小学校は77.8% (75.9)、中学校は64.8% (66.1) となり、小学校のみ、昨年度を上回った。



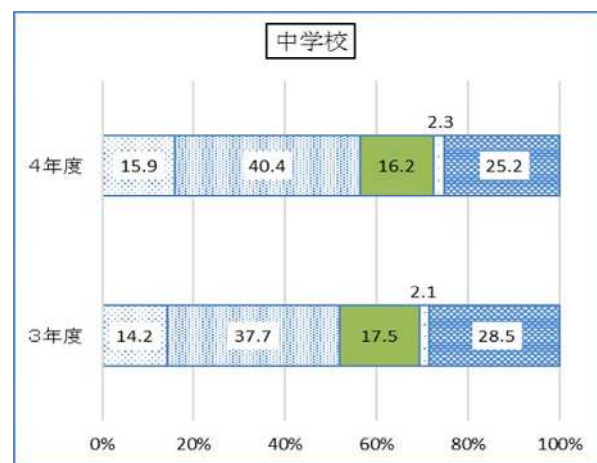
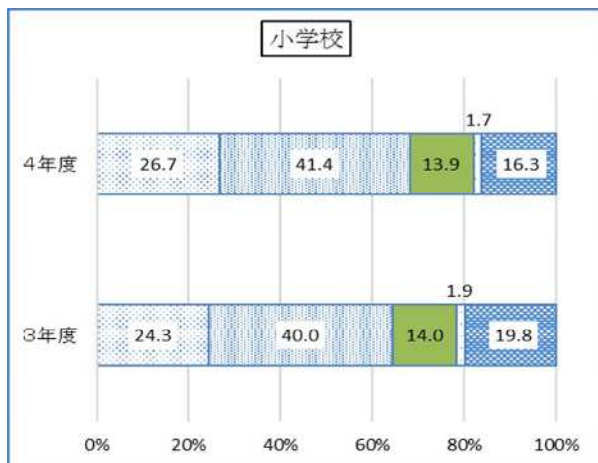
5 学校は、教育活動において、人権を尊重する姿勢で子どもの指導に当たっている。

「人権の尊重」の項目では、肯定的回答率が、小学校は76.8% (74.2)、中学校は65.9% (67.4) となり、小学校のみ、昨年度を上回った。



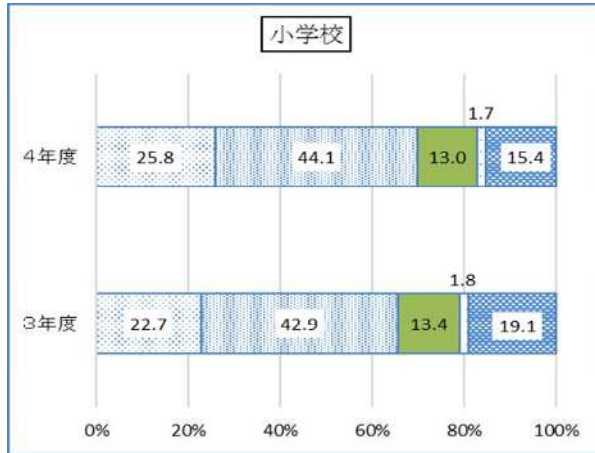
6 学校には、地域や学校の特色を生かした自慢できる教育活動や行事がある。

「特色ある教育活動」の項目では、肯定的回答率が、小学校は68.1% (64.3)、中学校は56.3% (51.9) となり、小・中学校共に、昨年度を上回った。



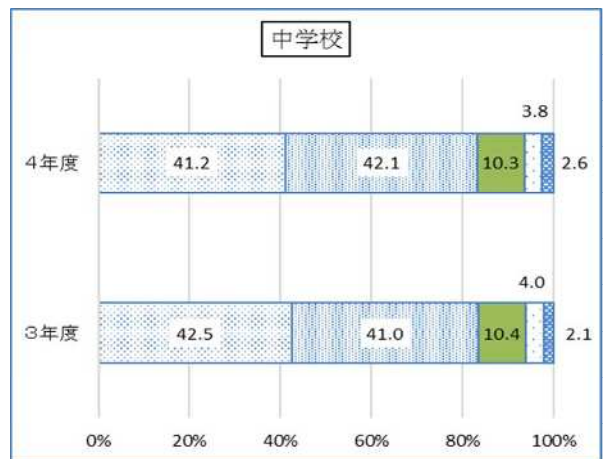
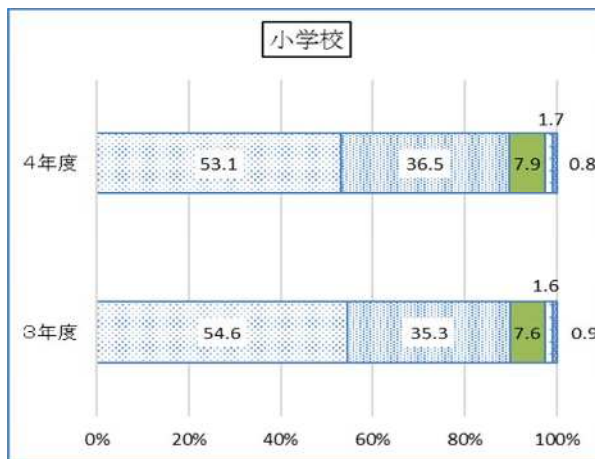
7 学校は、保護者や地域の人などが、積極的に教育活動にかかわるよう工夫している。

「人材の活用」の項目では、肯定的回答率が、小学校は69.9% (65.6)、中学校は58.4% (51.1) となり、小・中学校共に、昨年度を上回った。



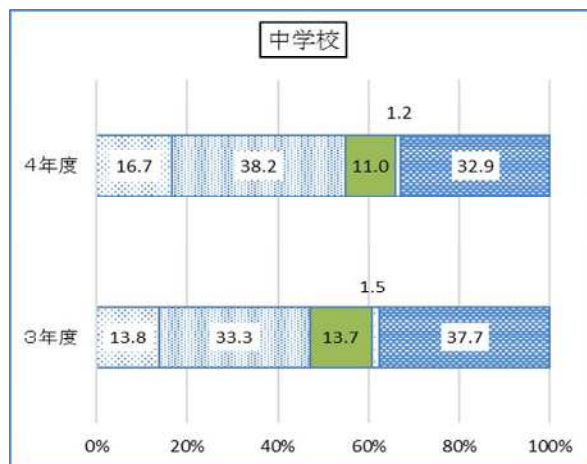
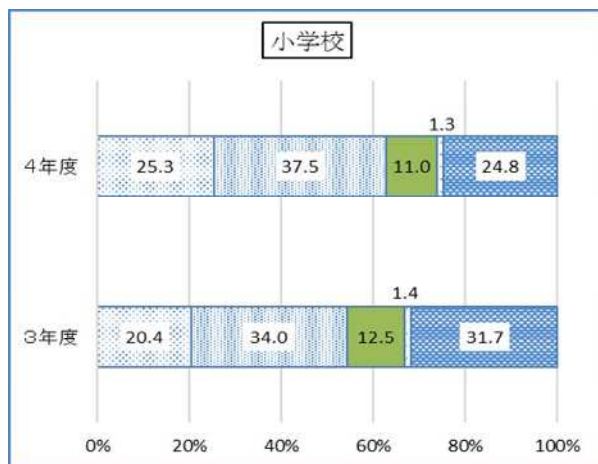
8 お子さんは、学校へ楽しく通っている。

「学校の満足度」の項目では、肯定的回答率が、小学校は89.6% (89.9)、中学校は83.3% (83.5) となり、小・中学校共に、昨年度を下回ったものの、学校教育に関する項目では、最も高い値であった。



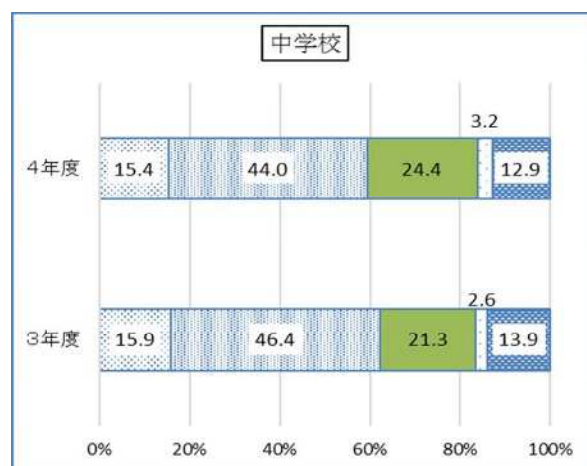
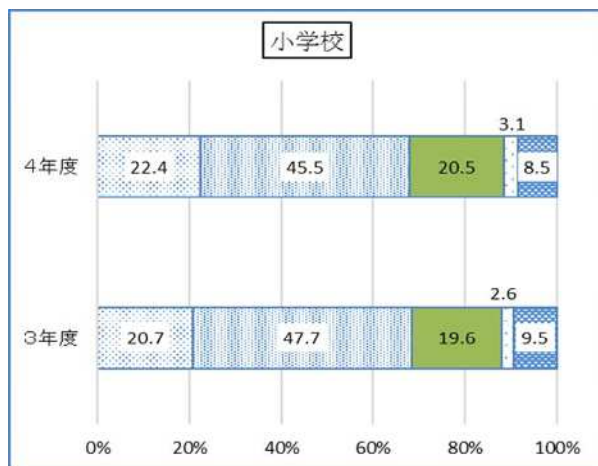
9 学校は、積極的に地域の行事に参加している。

「地域活動への参加」の項目では、肯定的回答率が、小学校は62.8%（54.4）、中学校は54.9%（47.1）で、小・中学校共に、昨年度を上回った。



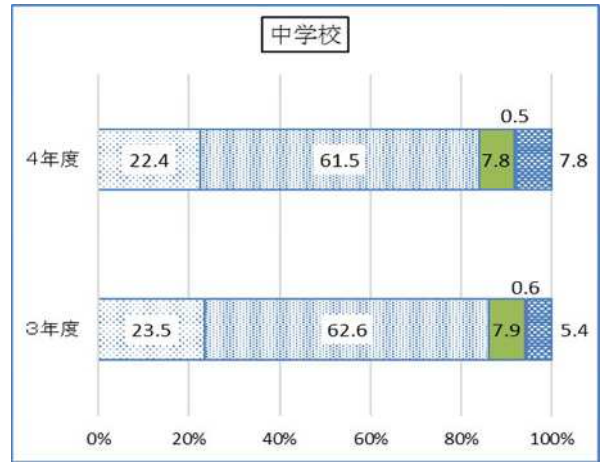
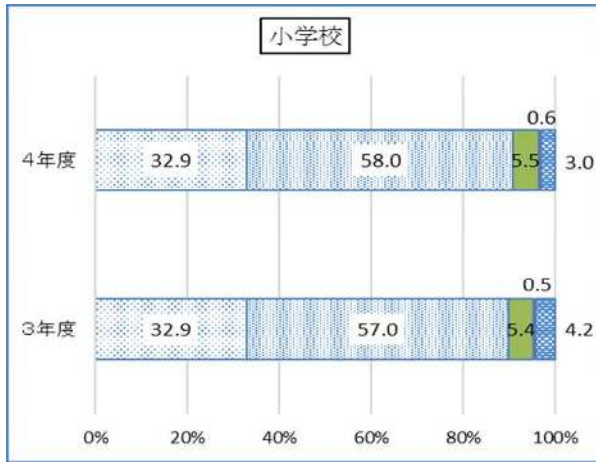
10 子どもたちにとって学校の施設や設備が充実している。

「学校の施設・設備」の項目では、肯定的回答率が、小学校は67.9%（68.4）、中学校は59.4%（62.3）となり、小・中学校共に、昨年度を下回った。



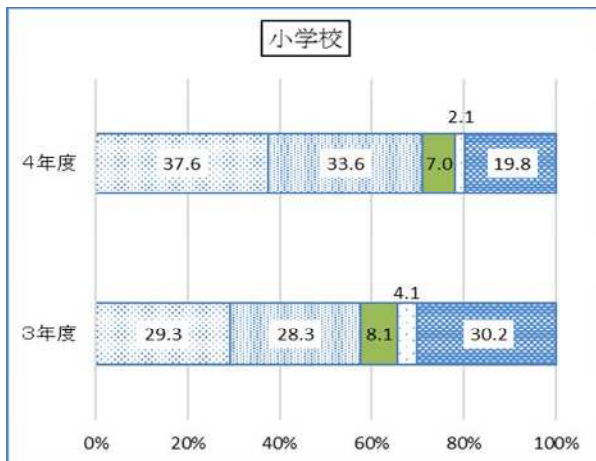
11 子どもに対して生活習慣を身に付けることなど、家庭での教育を心がけている。

「家庭での教育」の項目では、肯定的回答率が、小学校は90.9% (89.9)、中学校は83.9% (86.1) となり、小学校のみ、昨年度を上回った。



12 学童保育クラブやわくわくチャレンジ広場で、子どもが放課後等を安全・安心に過ごさせている。 ※小学校のみ回答

「学童保育・わくわくチャレンジ広場」では、肯定的回答率は71.2% (57.6) となり、昨年度を上回った。

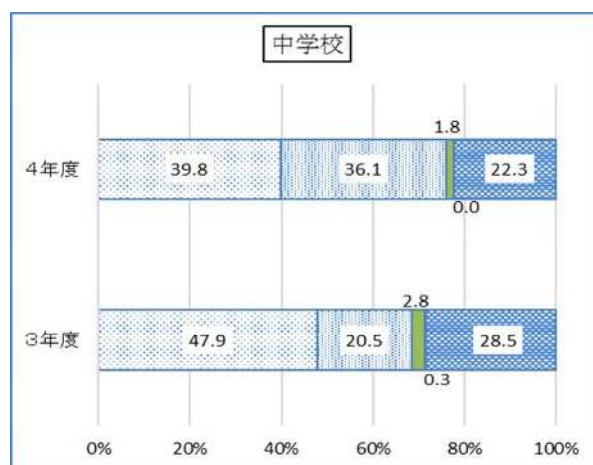
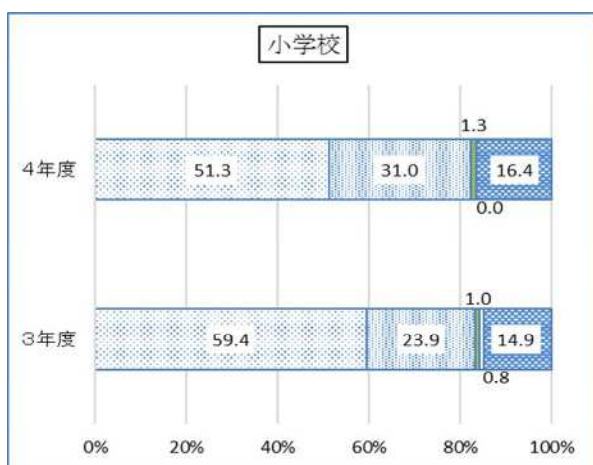


(7) 地域対象アンケート集計結果

□よくあてはまる □ややあてはまる □あまりあてはまらない □まったくあてはまらない □わからない

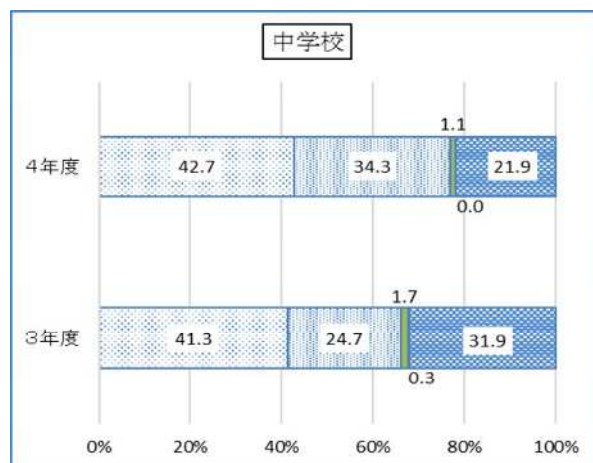
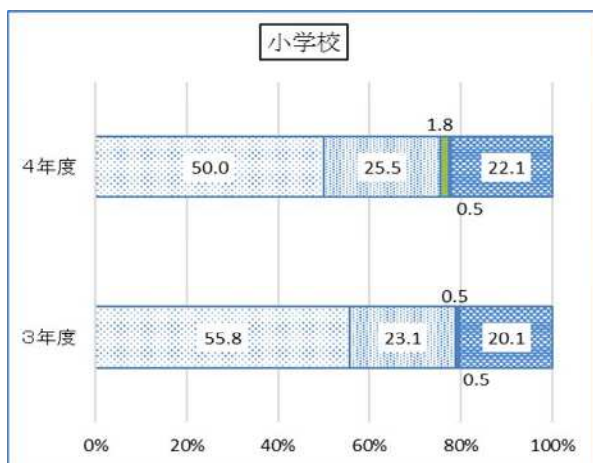
1 学校は、教育目標や学年・学級の目標等を保護者に分かりやすく伝えている。

「学校の教育目標」の項目では、肯定的回答率が、小学校は82.3% (83.3)、中学校は75.9% (68.4) となり、中学校のみ昨年度を上回った。



2 学校は、保護者にとって連絡や相談がしやすく、それらに適切に対応している。

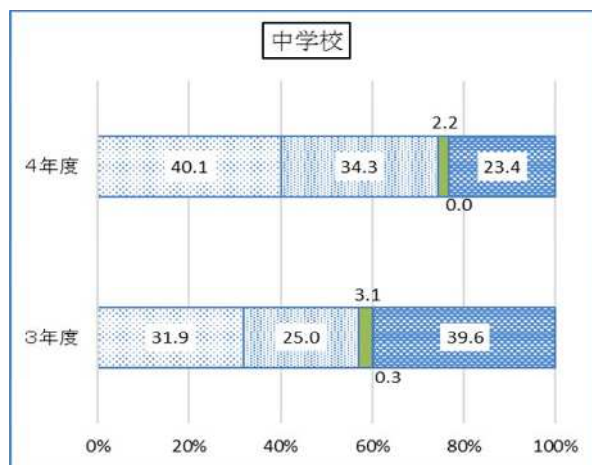
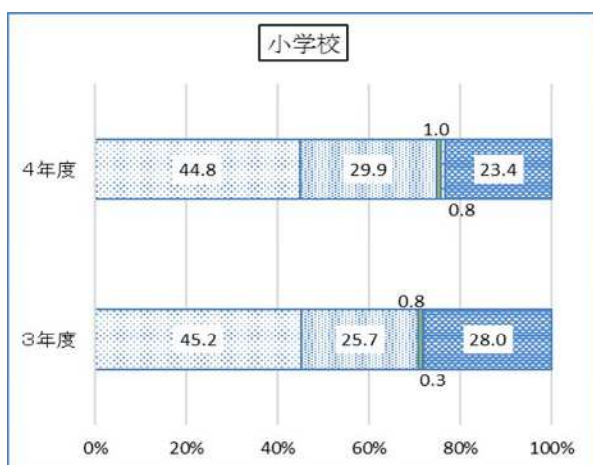
「教職員の対応」の項目では、肯定的回答率が、小学校は75.5% (78.9)、中学校は77.0% (66.0) となり、中学校のみ昨年度を上回った。





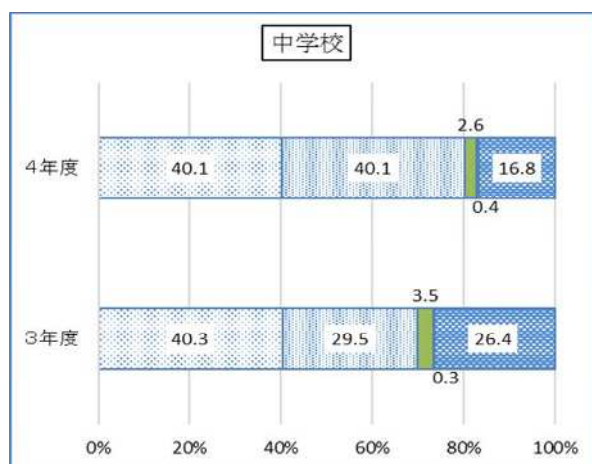
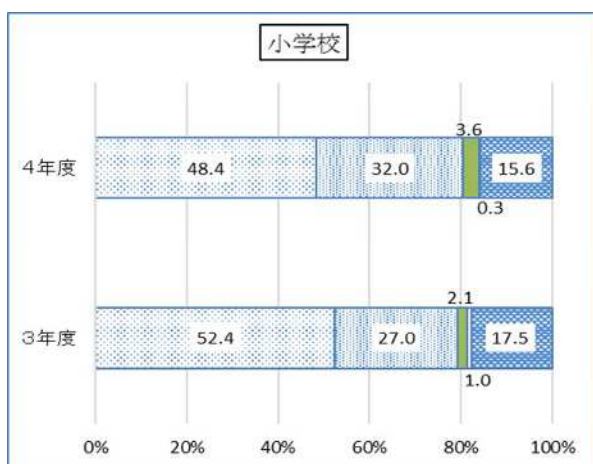
3 学校では、学習内容が分かりやすく、楽しい授業をしている。

「授業の内容」の肯定的回答率が、小学校は74.7% (70.9)、中学校は74.4% (56.9) となり、小・中学校共に、昨年度を上回った。



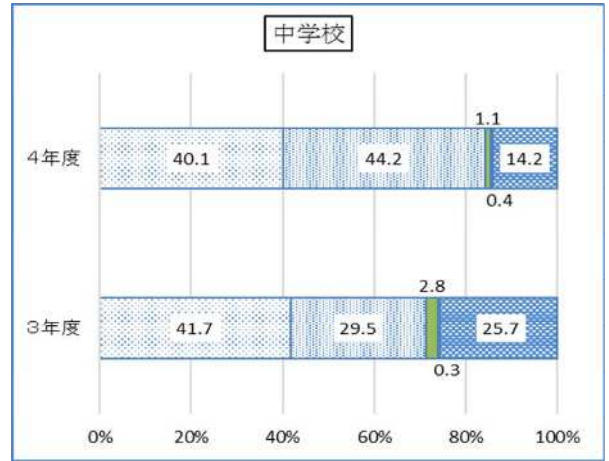
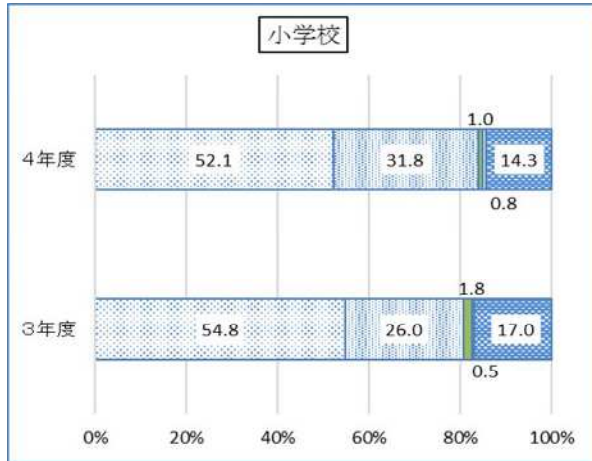
4 学校は、道徳教育に力を注ぎ、子どもに思いやりの心や規範意識を育てている。

「道徳教育の充実」の項目では、肯定的回答率が、小学校は80.4% (79.4)、中学校は80.2% (69.8) となり、小・中学校共に、昨年度を上回った。



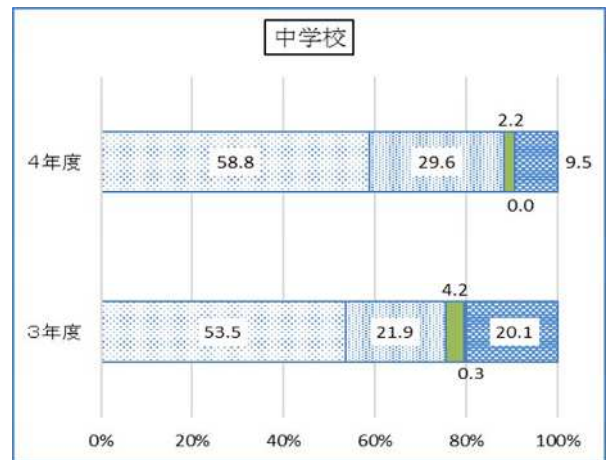
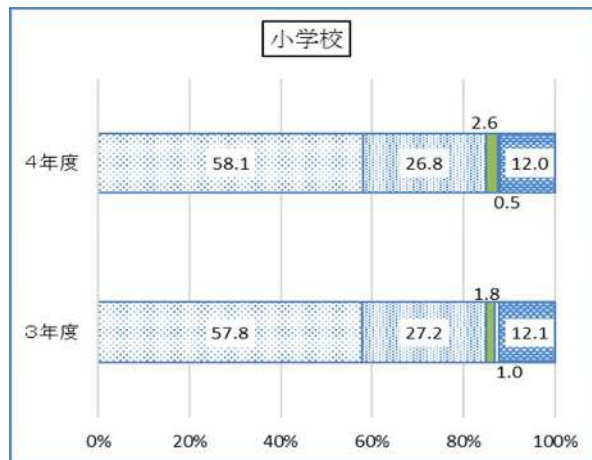
5 学校は、教育活動において、人権を尊重する姿勢で子どもの指導に当たっている。

「人権の尊重」の項目では、肯定的回答率が、小学校は83.9% (80.8)、中学校は84.3% (71.2) となり、小・中学校共に、昨年度を上回った。



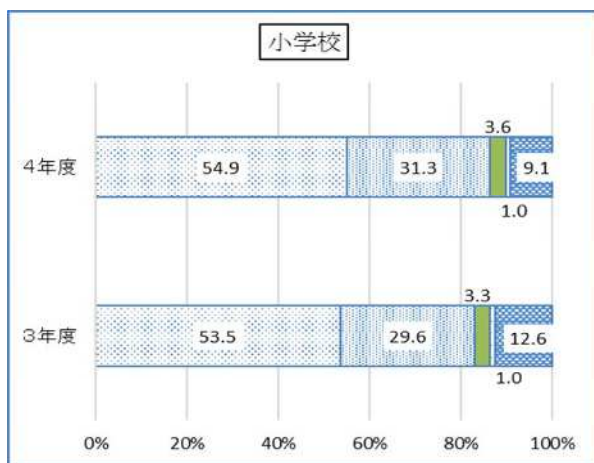
6 学校には、地域や学校の特色を生かした自慢できる教育活動や行事がある。

「特色ある教育活動」の項目では、肯定的回答率が、小学校は84.9% (85.0)、中学校は88.4% (75.4) となり、中学校のみ、昨年度を上回った。



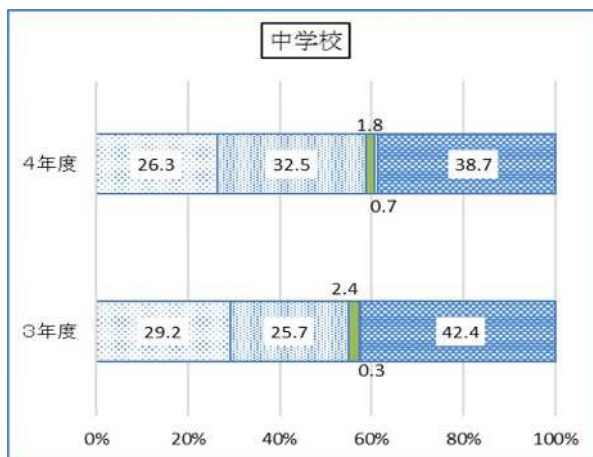
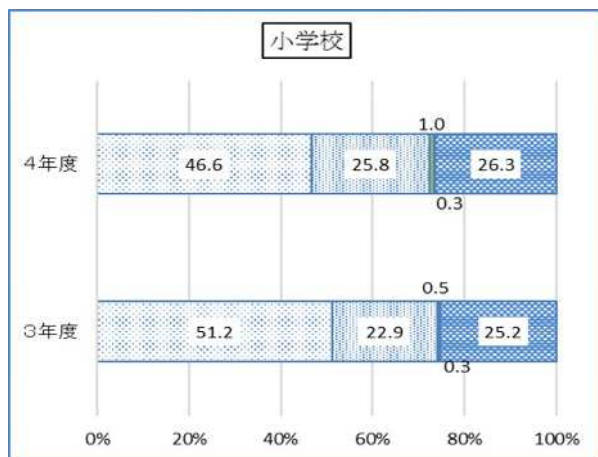
7 学校は、保護者や地域の人などが、積極的に教育活動にかかわるよう工夫している。

「人材の活用」の項目では、肯定的回答率が、小学校は86.2% (83.1)、中学校は86.8% (75.4) となり、小・中学校共に、昨年度を上回った。



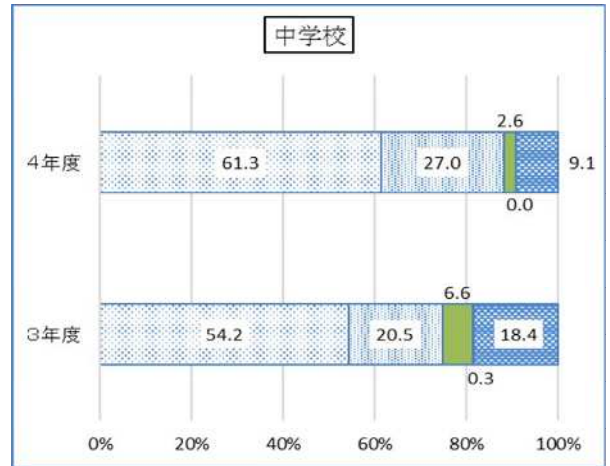
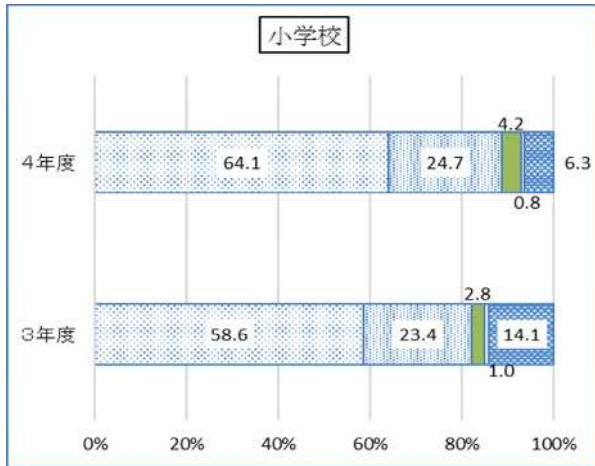
8 お子さんは、学校へ楽しく通っている。

「学校の満足度」の項目では、肯定的回答率が、小学校は72.4% (74.1)、中学校は58.8% (54.9) となり、中学校のみ、昨年度を上回った。



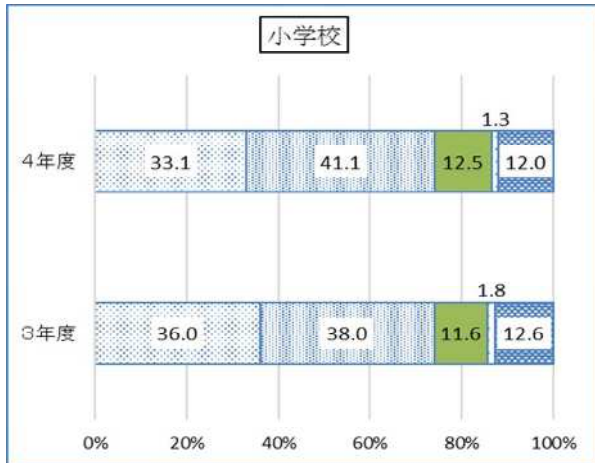
9 学校は、積極的に地域の行事に参加している。

「地域活動への参加」の項目では、肯定的回答率が、小学校は88.8% (82.0)、中学校は88.3% (74.7) となり、小・中学校共に、昨年度を上回った。



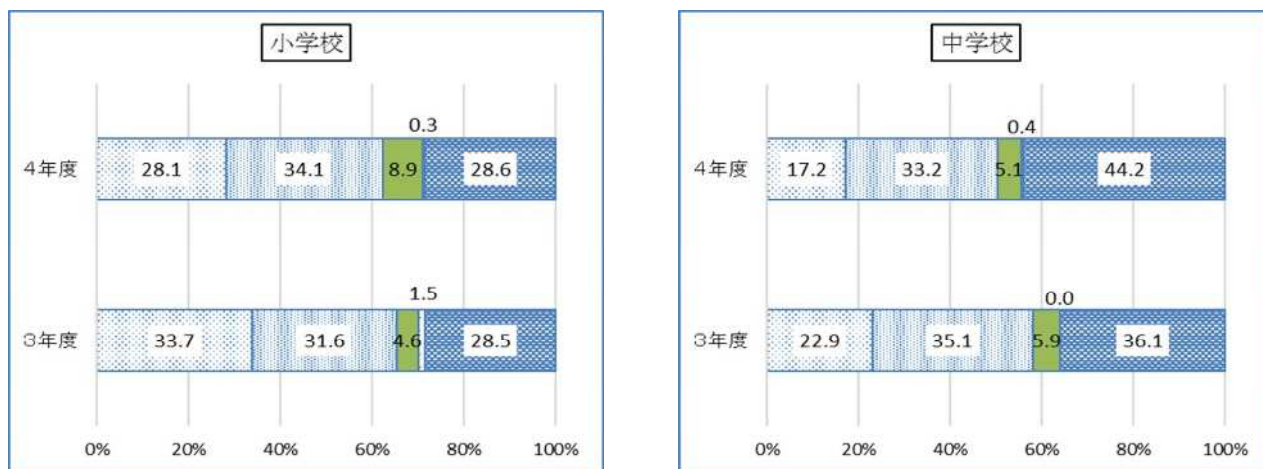
10 子どもたちにとって学校の施設や設備が充実している。

「学校の施設・設備」の項目では、肯定的回答率が、小学校は74.2% (74.0)、中学校は75.9% (70.5) で、小・中学校共に、昨年度を上回った。



11 子どもに対して生活習慣を身に付けることなど、家庭での教育を心がけている。

「家庭での教育」の項目では、肯定的回答率が、小学校は62.2% (65.3)、中学校は50.4% (58.0) となり、小・中学校共に、昨年度を下回った。



12 学童保育クラブやわくわくチャレンジ広場で、子どもが放課後等を安全・安心に過ごせている。※小学校のみ回答

「学童保育・わくわくチャレンジ広場」では、肯定的回答率は80.5% (72.2) となり、昨年度を上回った。

