

# 葛飾区ごみ性状調査

## 報告書

平成29年12月

葛 飾 区



# 目 次

<b>第 1 部</b>	<b>ごみ性状調査</b>	<b>1</b>
<b>第 1 章</b>	<b>調査概要</b>	<b>1</b>
1.1	調査の目的	1
1.2	調査の内容	1
	(1) 調査対象	1
	(2) 調査期間	1
	(3) 調査分析場所	1
	(4) 調査項目	1
	(5) 調査の手順	3
1.3	データの集計・解析・考察	3
	(1) データの集計	3
	(2) データの解析・考察	3
<b>第 2 章</b>	<b>調査結果</b>	<b>7</b>
2.1	サンプル回収量	7
2.2	組成分析結果	8
	(1) 燃やすごみ	8
	(2) 燃やさないごみ	14
	(3) プラスチック製容器包装	20
	(4) 資源(雑誌・雑紙)	22
2.3	プラスチック製容器包装の汚れ調査	24
	(1) 燃やすごみ	24
	(2) 燃やさないごみ	25
	(3) プラスチック製容器包装	26
2.4	見かけ比重	27
2.5	過去の調査結果との比較	28
	(1) 燃やすごみ(家庭ごみと事業系ごみの合計)	29
	(2) 燃やさないごみ(家庭ごみと事業系ごみの合計)	30
	(3) プラスチック製容器包装	31
2.6	適正排出率と資源等混入率	32
	(1) 燃やすごみ(家庭ごみと事業系ごみの合計)	32
	(2) 燃やさないごみ(家庭ごみと事業系ごみの合計)	33

(3) プラスチック製容器包装 .....	34
<b>第 3 章 目標達成に必要な分別協力率 .....</b>	<b>35</b>
(1) 平成 28 年度の品目別ごみ量推計 .....	35
(2) 目標達成後の品目別ごみ量推計 .....	36
<b>第 2 部 食品ロス調査 .....</b>	<b>37</b>
<b>第 1 章 調査概要 .....</b>	<b>37</b>
1.1 調査の目的 .....	37
1.2 調査の内容 .....	37
(1) 生ごみの分類 .....	37
(2) 食品ロスの割合推計 .....	37
(3) 「直接廃棄 100%」、「直接廃棄 50%以上」の細分類 .....	38
<b>第 2 章 調査結果と解析 .....</b>	<b>39</b>
2.1 生ごみの割合 .....	39
(1) ごみ性状調査結果 .....	39
(2) 直接廃棄の内訳 .....	39
(3) 生ごみの割合 .....	39
2.2 直接廃棄の詳細 .....	40
(1) 賞味期限・消費期限 .....	40
(2) 品目 .....	41
(3) 容器の重量 .....	41
(4) 容器の種類 .....	42
2.3 葛飾区の生ごみ量の推計 .....	42
<b>資料編 .....</b>	<b>43</b>
(1) 燃やすごみ .....	43
(2) 燃やさないごみ .....	55
(3) プラスチック製容器包装 .....	64
(4) 資源(雑誌・雑紙) .....	73

# 第 1 部 ごみ性状調査

## 第 1 章 調査概要

---

### 1.1 調査の目的

葛飾区一般廃棄物処理基本計画(第 3 次)改定版の適正な推進に向けて、改定から中間年度を迎える時期において、ごみの排出状況を確認する必要があるため、本調査を実施した。

### 1.2 調査の内容

燃やすごみ、燃やさないごみ、プラスチック製容器包装の分別度合いや、資源物の混入を調査した。また、資源(雑誌・雑紙)の比率を調査した。

#### (1) 調査対象

##### ① 調査地区・集積所

調査対象集積所を選定するため、クラスター分析により地域を 6 地域に分類した。クラスター分析に使用したパラメータは、①一戸建て住宅の人口密度、②1～5 階建住宅の人口密度、③6 階建以上住宅の人口密度、④事業所の従業員密度、⑤商業系事業所(卸売り・小売業、飲食・宿泊業)の従業員密度である。

各地域ごとの居住人口のバランス等を考慮して表 1-1-1 に示す 30 集積所を選定した。

##### ② 分析対象分別区分

本調査では、「燃やすごみ」、「燃やさないごみ」、「プラスチック製容器包装」、「資源(雑誌・雑紙)」を対象とし、1 集積所あたり各 1 回を調査対象とした。

#### (2) 調査期間

調査は平成 29 年 10 月 2 日(月曜日)～14 日(土曜日)(8 日(日曜日)は除く)に実施した。

#### (3) 調査分析場所

分析作業は、東京二十三区清掃一部事務組合葛飾清掃工場で実施した。

#### (4) 調査項目

- ① 組成分析項目ごとの重量の計測
- ② プラスチック製容器包装の汚れ調査
- ③ 見かけ比重の測定

表 1-1-1 調査対象地区

クラスター番号	地域の特徴	対象地域	対象地域の人口(人)	集積所番号	対象集積所
1	大型駅周辺の商業地域	亀有3丁目、金町6丁目、新小岩1丁目、東金町1丁目、立石1・5丁目	23,503	1	亀有3丁目
				2	新小岩1丁目
				3	立石1丁目
2	駅周辺の準商業地域	お花茶屋1丁目、亀有5丁目、金町1丁目、四つ木2・5丁目、小菅4丁目、新小岩2丁目、青戸3丁目、堀切3丁目、立石4・7丁目	32,502	4	立石4丁目
				5	立石7丁目
				6	四つ木2丁目
3	大規模団地などが多い地域	亀有1丁目、高砂4丁目、柴又2丁目、新宿6丁目、西新小岩1丁目、青戸7丁目、東四つ木2丁目、東新小岩1～3丁目、南水元3丁目、白鳥4丁目	41,577	7	亀有1丁目
				8	柴又2丁目
				9	東新小岩1丁目
4	人口密度が高く事業活動が活発な地域	奥戸3・4丁目、高砂3・5丁目、新宿3・4丁目、西新小岩4丁目、青戸4～6丁目、東四つ木4丁目、東新小岩5・7丁目、東立石2・3丁目、白鳥1～3丁目、立石2・3・6丁目	62,002	10	青戸4丁目
				11	白鳥1丁目
				12	白鳥2丁目
				13	高砂3丁目
				14	新宿3丁目
5	一戸建て・低中層集合住宅地域 ④と⑥の中間的な地域	お花茶屋2・3丁目、奥戸1・2・5～7丁目、鎌倉1～4丁目、亀有2・4丁目、金町2～5丁目、高砂2・7・8丁目、細田1・4・5丁目、四つ木4丁目、柴又1・3・4・7丁目、小菅2・3丁目、新宿1丁目、新小岩3・4丁目、水元1～3・5丁目、西亀有1～4丁目、西新小岩5丁目、西水元5丁目、青戸1・8丁目、東金町2～5丁目、東新小岩4・6・8丁目、東水元1丁目、東堀切1～3丁目、東立石1・4丁目、南水元1・4丁目、宝町1・2丁目、堀切1・2・4～8丁目、立石8丁目	212,767	15	東新小岩7丁目
				16	青戸1丁目
				17	奥戸2丁目
				18	金町4丁目
				19	鎌倉2丁目
				20	宝町1丁目
				21	西亀有2丁目
				22	東金町3丁目
				23	東金町5丁目
				24	堀切1丁目
6	人口密度が低く事業活動があまり活発ではない地域	奥戸8・9丁目、高砂1・6丁目、細田2・3丁目、四つ木1・3丁目、柴又5・6丁目、小菅1丁目、新宿2・5丁目、水元4丁目、西新小岩2・3丁目、西水元1～4・6丁目、青戸2丁目、東金町6～8丁目、東四つ木1・3丁目、東水元2～6丁目、南水元2丁目	70,562	25	奥戸9丁目
				26	柴又5丁目
				27	高砂1丁目
				28	西水元2丁目
				29	東水元5丁目
合計			442,913	30	細田2丁目

## (5) 調査の手順

### ①調査サンプルの回収

調査対象の集積所から、調査対象サンプルを回収し、葛飾清掃工場へ搬入した。

### ②家庭ごみと事業系ごみの分別と計量

サンプルを、集積所ごとに家庭ごみと事業系ごみに分け、重量を計量した。事業系ごみの判別は、有料ごみ処理券が貼付されたもの及び明らかに事業系ごみと判断できるものとした。

### ③ごみ袋の破碎

ごみ袋を破碎し中身を出した。

### ④組成別に分別と計量

集積所別に、表 1-1-2 に示す組成分析項目で分類し計量した。

### ⑤プラスチック製容器包装の汚れ調査

「燃やすごみ」、「燃やさないごみ」、「プラスチック製容器包装」として排出されたサンプルの中から、ペットボトルを含むプラスチック製容器包装について、表 1-1-3 に示す基準に基づき 3 種類に分類し、表 1-1-4 に示す組成分析項目ごとに計量した。

### ⑥見かけ比重の計量

ごみを表 1-1-5 に示す見かけ比重の項目に分類し、50L 容器に入れ、一定の高さから落として、すりきり一杯になったところで重量を計量してごみ種別の比重を算定した。50L に満たないものについては、容積を計量した。

## 1.3 データの集計・解析・考察

### (1) データの集計

家庭ごみ及び家庭ごみと事業系ごみの合計については、クラスターごとの組成割合を居住人口で加重平均して算定した。事業系ごみについては、排出があった集積所が少なかったため、すべてのデータを集計して組成割合を算定した。

### (2) データの解析・考察

調査データについて、集計を実施し、ごみの分別状況等について解析した。また、今回の調査結果と既存調査データとの比較検証を行い、組成割合の変化等のデータについてまとめた。

表 1-1-2 組成分析項目

分 類				No.	例 示		
可燃物	紙類	新聞紙	新聞	リサイクル可	1	新聞紙、グラ刷り	
					リサイクル不可	2	生ごみを包むなど汚れたもの
			チラシ		リサイクル可	3	折込チラシ、ポスティングチラシ
			雑誌			4	週刊誌、パンフレットのうち綴じてあるもの
			書籍			5	文庫本、ハードカバー
			段ボール			6	段ボール
		容器包装	紙パック	紙パック紙		7	牛乳パック、飲料パック
				紙パックアルミ		8	裏にアルミの付いているもの
			包装紙	雑紙		9	デパート包装紙、着物たとう紙
				その他		10	包装紙で雑紙でないもの
			紙袋	雑紙		11	紙袋
				その他		12	紙袋で雑紙でないもの
			紙箱	雑紙		13	贈答品の紙箱、菓子箱、タバコの箱
				その他		14	紙箱で雑紙でないもの
				雑紙		15	上記以外で雑紙のもの
				その他		16	上記以外で雑紙でないもの
		OA用紙	シュレッド紙			17	裁断されたもの
			伝票・帳簿類	雑紙		18	伝票・帳簿など
				その他		19	伝票・帳簿などで雑紙でないもの
			コピー用紙			20	印刷用の紙
			その他	雑紙		21	窓なし封筒など
			その他		22	その他OA用紙で雑紙でないもの	
		紙おむつ				23	紙おむつ
		その他紙類		雑紙		24	トイレットペーパーの芯など
				その他		25	その他紙類で雑紙でないもの、ティッシュなど
		厨芥		調理くず		26	調理の際に出た調理くず
				食べ残し		27	調理後の食べ残し
				直接廃棄		28	未使用のまま廃棄された生ごみ
		繊維				29	古着、ぼろきれ、ニット製品、ぬいぐるみ
		草木				30	落ち葉、植木、剪定枝・葉
		その他可燃物				31	割り箸、ほこり、髪の毛、生理用品、ビニール製ショッピングバッグ
	ゴム・皮革				32	皮製靴・靴(人工皮革含む)、ゴム長靴	
プラスチック類	プラスチック類	PETボトル	しょう油用		33	しょう油用のペットボトル	
			飲料用		34	飲料用のペットボトル	
		その他プラスチック製容器包装	包装フィルム	包装フィルム		35	お菓子の袋、バーコードラベル付きラップ
				レジ袋		36	レジ袋、ビニール袋
			PETボトル	その他		37	洗剤のペットボトル
				食品用		38	マヨネーズのチューブ、ドレッシングのボトル(PET素材以外)
			その他ボトル	飲料用		39	乳酸飲料のボトル
				その他		40	シャンプーのボトル
				食品用		41	カップラーメンの容器、惣菜パック、プリンカップ、弁当ガラ
			パック・カップ類	飲料用		42	コーヒーの容器
				その他		43	洗濯用洗剤の容器
			トレイ	無色発泡樹脂		44	魚や肉、野菜等のトレイ
		色付発泡樹脂			45	魚や肉、野菜等のトレイ	
		その他容器包装			46	魚箱、緩衝材、魚や肉、野菜等のトレイなど	
		容器包装以外	その他	その他フィルム		47	印刷されていない透明フィルム
				その他プラ		48	ハンガー、玩具、CD及びケース
	びん(透明)	容器包装	リターナブルびん	飲料用		49	一升瓶、ジュース瓶、ウイスキー瓶、焼酎瓶、牛乳瓶
食料用					50	しょう油、みりん、はちみつ、つゆ、ソース	
ワンウェイびん			飲料用		51	ジュース瓶	
			食料用		52	調味料の瓶、瓶詰め	
リターナブルびん			飲料用		53	一升瓶、ビール瓶、ウイスキー瓶、焼酎瓶	
		食料用		54			
		飲料用		55	ワインの瓶、健康ドリンクの瓶		
ワンウェイびん		食料用		56	調味料の瓶、瓶詰め		
		飲料用		57	一升瓶、焼酎瓶、牛乳瓶		
びん(茶)		リターナブルびん	飲料用		58		
			食料用		59	ワインの瓶、ジュース瓶	
	ワンウェイびん	飲料用		60	調味料の瓶、瓶詰め		
		食料用		61	化粧品の瓶		
びん(その他)	リターナブルびん	飲料用		62	耐熱ガラス、コップ、鏡		
		食料用		63	コーヒークップ		
	ワンウェイびん	飲料用		64	缶詰		
ガラス類	容器包装以外	鉄類		63	ビール缶、ジュース缶		
		非鉄金属		64	アルミ製食品缶		
	容器包装	鉄類		65	フライパン、鍋		
		非鉄金属		66	アルミホイール、アルミくず		
	容器包装以外	鉄類		67			
		非鉄金属		68			
	小型家電			69			
	石・陶磁器			70	皿、茶碗、植木鉢、レンガ、石		
	その他不燃物	乾電池等			71	乾電池	
		蛍光灯			72	蛍光灯、電球	
その他(土砂等)			73	土砂、灰、猫砂			



表 1-1-3 プラスチック製容器包装の汚れ調査における汚れの判断基準

ランク	内容
きれい	洗浄済みなど、基本的に「きれい」なプラスチック類。
外側汚れ	外側に他のごみの汚れがついていたり、また、洗浄していないため、軽い汚れがあるが、「プラスチック製容器包装」として排出可能なもの。
残留物あり	残留物が入っていたり、残留物が大量にプラスチック類に付着しているもの。

表 1-1-4 プラスチック製容器包装の汚れ調査における分析項目一覧

分別区分	項目		例 示	No.	
PET ボトル	PET ボトル	しょうゆ等用		1	
		飲料用		2	
その他 プラスチ ック製 容器包 装	包装 フィルム	透明袋・ フィルム	トイレットペーパー、衣料品等食品以外の袋、外側フィルム	3	
			パン・インスタント麺・鯉節など乾き物を包装する袋	4	
			こんにゃく・漬物等の水物食品	5	
			インスタントスープ・しょう油等の液体小袋	6	
			粉末調味料・山葵等	7	
			スナック菓子・レトルト食品	8	
		ラベル	PETボトルのラベル	9	
		ラップ	包装用食品ラップ	10	
		レジ袋		11	
		飲料用・しょう油等用 以外のPETボトル			液体洗剤入れ
			芳香剤容器等、固形物の容器	13	
	PETボ トル以 外のボ トル	食品用	ボトル	油物容器(ドレッシング・食用油等)	14
			チューブ	上記以外(使い捨てしょう油入れ等)	15
		飲料用	ボトル	乳酸菌飲料	17
			チューブ	マヨネーズ・ケチャップ・山葵等	16
		その他	ボトル	シャンプー、目薬等	18
			チューブ	歯磨き粉	19
	パック・ カップ類	食品用	パック	卵・トマト等の野菜パック	20
				豆腐・ハム・漬物・チルド食品等のパック	21
				弁当・味噌パック	22
				ふた	23
			カップ	カップ麺容器・プリン容器等	24
		飲料用	カップ		25
		その他	パック	シャンプー・洗剤の詰め替え袋	26
			カップ		27
	発泡樹脂 トレイ	無色		28	
		色付		29	
	その他トレイ			魚介類・精肉・野菜等食品トレイ、 冷凍食品・カレールー等の食品に密着しているトレイ	30
				クッキー缶の仕切り等食品に直接触れないもの	
				食品以外	31
					32
	その他	ネット	みかん・玉ねぎ、発泡樹脂ネット(りんご等)	33	
		その他	魚箱、緩衝材、PETボトルふた	34	

表 1-1-5 見かけ比重調査における分析項目一覧

分類				No.	No.	分類									
可燃物	紙類	新聞紙	新聞	リサイクル可	1	紙類	新聞紙			1					
			新聞	リサイクル不可	2					2					
			チラシ		3					3					
		雑誌						4	雑誌			4			
		書籍						5	書籍			5			
		段ボール						6	段ボール			6			
		容器包装	紙バック	紙バック紙				7	容器包装				5		
				紙バックアルミ				8					5		
				雑紙				9					5		
			包装紙	その他				10					5		
				雑紙				11					5		
			紙袋	その他				12					5		
				雑紙				13					5		
			紙箱	その他				14					5		
				雑紙				15					5		
			その他	雑紙				16					5		
		その他			17					5					
		OA用紙	シュレツド紙					17	OA用紙				6		
			伝票・帳簿類	雑紙				18					6		
				その他				19					6		
			コピー用紙								20			6	
			その他	雑紙				21					6		
		その他			22					6					
		紙おむつ						23	紙おむつ			7			
		その他紙類	雑紙					24	その他紙類				8		
	その他			25			8								
				26			9								
	厨芥		調理くず		26	厨芥			9						
		食べ残し		27				9							
		直接廃棄		28				9							
				29				10							
繊維				29	繊維			10							
草木				30	草木			11							
その他可燃物				31	その他可燃物			12							
ゴム・皮革				32	ゴム・皮革			13							
プラスチック類	プラスチック類	PETボトル	しょう油用		33	プラスチック類	PETボトル			14					
			飲料用		34					14					
		その他プラスチック製容器包装	包装フィルム	包装フィルム				35	その他プラスチック製容器包装	包装フィルム			15		
			レジ袋		36						15				
		PETボトル	その他PETボトル	食品用				37	PETボトル	その他PETボトル			16		
				飲料用				38					16		
			パック・カップ類	食品用				39			パック・カップ類				17
				飲料用				40							17
		トレイ	無色発泡樹脂	食品用				41	トレイ	発泡樹脂トレイ			18		
				飲料用				42					18		
	色付発泡樹脂			43			18								
	その他容器包装	その他	無色発泡樹脂		44	その他	その他			19					
			色付発泡樹脂		45					19					
	容器包装以外	その他	その他容器包装		46	容器包装以外	その他			20					
			その他フィルム		47					20					
			その他プラ		48					20					
	びん(透明)	容器包装	リターナブルびん	飲料用		49	ガラス類	びん			23				
				食料用		50					23				
			ワンウェイびん	飲料用		51					23				
				食料用		52					23				
			リターナブルびん	飲料用		53					23				
		食料用			54				23						
びん(茶)		ワンウェイびん	飲料用		55	びん(茶)						23			
			食料用		56							23			
		リターナブルびん	飲料用		57							23			
びん(その他)		リターナブルびん	飲料用		58	びん(その他)						23			
	食料用			59			23								
	ワンウェイびん	飲料用		60			23								
		その他		61			23								
ガラス類		容器包装以外	その他ガラス		62	容器包装以外			24						
金属類	容器包装	鉄類	飲料缶		63	金属類	容器包装	鉄類		25					
			食料缶		64						25				
		非鉄金属	飲料缶		65			非鉄金属				26			
	食料缶			66			26								
	容器包装以外	鉄類	その他		67	容器包装以外				27					
			非鉄金属	その他				68			27				
小型家電				69	小型家電			28							
石・陶磁器				70	石・陶磁器			29							
その他不燃物	乾電池等			71	その他不燃物				30						
	蛍光灯			72					30						
	その他(土砂等)			73					30						

## 第2章 調査結果

### 2.1 サンプル回収量

サンプル回収量は、燃やすごみ 1,637.18kg(家庭ごみ 1,470.61kg、事業系ごみ 166.57kg)、燃やさないごみ 219.59kg(家庭ごみ 204.47kg、事業系ごみ 15.12kg)、プラスチック製容器包装 131.29kg、資源(雑誌・雑紙)74.09kg である。事業系のプラスチック製容器包装、資源(雑誌・雑紙)の排出はなかった。

表 1-2-1 サンプル回収量

単位:kg

番号	地点名	家庭ごみ				事業系ごみ			
		燃やすごみ	燃やさないごみ	プラスチック製容器包装	資源(雑誌・雑紙)	燃やすごみ	燃やさないごみ	プラスチック製容器包装	資源(雑誌・雑紙)
1	亀有3丁目	33.16	4.99	1.91					
2	新小岩1丁目	26.45	16.76	1.86					
3	立石1丁目	9.42		0.57	0.21	68.99			
4	立石4丁目	24.55	5.28						
5	立石7丁目	64.38	8.30	5.58	0.01				
6	四つ木2丁目	57.60	2.27	3.60	34.88				
7	亀有1丁目	69.61	10.96	13.67	1.51				
8	柴又2丁目	59.62	4.70	4.29					
9	東新小岩1丁目	47.88	6.26	8.77	3.63	27.18			
10	青戸4丁目	2.39							
11	白鳥1丁目	17.53	1.95	5.44	0.13				
12	白鳥2丁目	15.53	7.23	1.45		21.15			
13	高砂3丁目	24.79	25.18	2.72	9.40				
14	新宿3丁目	13.84	0.19	0.76					
15	東新小岩7丁目	47.62	0.15	3.21					
16	青戸1丁目	70.70	5.70	2.54					
17	奥戸2丁目	63.99		4.41	2.52				
18	金町4丁目	70.78	6.69	5.22					
19	鎌倉2丁目	—	8.27	5.40	0.24	—	9.46		
20	宝町1丁目	98.45	15.64	8.35	1.27	49.25	5.66		
21	西亀有2丁目	43.87	6.00	7.50					
22	東金町3丁目	103.21	5.73	3.86	4.19				
23	東金町5丁目	75.44		6.33	0.95				
24	堀切1丁目	63.23	4.64	9.08	1.22				
25	奥戸9丁目	78.53	19.53	5.79	13.93				
26	柴又5丁目	67.50		6.96					
27	高砂1丁目	50.41	24.71	3.36					
28	西水元2丁目	50.00	0.09	4.25					
29	東水元5丁目	69.74	13.25	4.41					
30	細田2丁目	50.39							
合計		1,470.61	204.47	131.29	74.09	166.57	15.12		

※鎌倉2丁目の燃やすごみは、サンプルを回収できなかった。

## 2.2 組成分析結果

### (1) 燃やすごみ

#### ① 家庭ごみ

家庭ごみの燃やすごみは、紙類が 35.1%と最も高く、次いで厨芥が 31.2%、プラスチック類が 12.3%と続いている。

表 1-2-2 家庭ごみの燃やすごみの組成(概要)

		クラスター1	クラスター2	クラスター3	クラスター4	クラスター5	クラスター6	加重平均
紙類	新聞紙	11.6%	2.1%	1.7%	4.3%	2.6%	3.3%	3.2%
	雑誌	0.8%	2.4%	1.8%	4.0%	3.5%	2.0%	2.7%
	書籍	0.2%	0.1%		0.2%	0.5%	0.5%	0.4%
	段ボール	4.8%	0.8%	0.7%	0.7%	0.5%	0.7%	0.8%
	容器包装	4.4%	7.1%	4.9%	5.9%	4.7%	4.4%	4.9%
	OA用紙	0.4%	1.3%	1.0%	1.3%	1.3%	1.0%	1.2%
	紙おむつ	11.0%	16.5%	10.2%	3.6%	6.6%	2.9%	7.0%
	その他紙類	10.1%	17.3%	17.3%	13.9%	15.8%	12.6%	14.9%
小計	<b>43.5%</b>	<b>47.7%</b>	<b>37.6%</b>	<b>33.9%</b>	<b>35.4%</b>	<b>27.4%</b>	<b>35.1%</b>	
厨芥	<b>25.9%</b>	<b>24.7%</b>	<b>36.1%</b>	<b>35.4%</b>	<b>28.8%</b>	<b>34.8%</b>	<b>31.2%</b>	
繊維	<b>1.8%</b>	<b>1.2%</b>	<b>1.8%</b>	<b>3.2%</b>	<b>2.4%</b>	<b>2.6%</b>	<b>2.3%</b>	
草木	<b>1.6%</b>	<b>7.6%</b>	<b>3.3%</b>	<b>7.1%</b>	<b>9.8%</b>	<b>8.1%</b>	<b>7.8%</b>	
その他可燃物	<b>12.3%</b>	<b>3.2%</b>	<b>8.8%</b>	<b>5.7%</b>	<b>10.0%</b>	<b>7.2%</b>	<b>8.2%</b>	
ゴム・皮革	<b>0.0%</b>	<b>0.5%</b>	<b>0.4%</b>	<b>0.4%</b>	<b>0.9%</b>	<b>2.2%</b>	<b>1.0%</b>	
プラスチック類	PETボトル	0.2%	0.2%	0.3%	0.5%	0.1%	1.3%	0.5%
	発泡樹脂トレイ	0.1%	0.1%	0.1%	0.1%	0.1%	0.2%	0.1%
	容器包装	10.3%	8.6%	7.1%	8.5%	6.7%	7.2%	7.4%
	容器包装以外	2.1%	3.8%	3.9%	4.9%	5.5%	3.0%	4.3%
	小計	<b>12.7%</b>	<b>12.7%</b>	<b>11.4%</b>	<b>14.0%</b>	<b>12.5%</b>	<b>11.6%</b>	<b>12.3%</b>
びんガラス類	容器包装		0.0%	0.0%	0.1%	0.1%		0.0%
	容器包装以外		0.0%	0.1%			0.0%	0.0%
	小計		<b>0.1%</b>	<b>0.2%</b>	<b>0.1%</b>	<b>0.1%</b>	<b>0.0%</b>	<b>0.1%</b>
金属類	容器包装	0.2%	0.1%	0.1%	0.1%	0.0%	0.0%	0.0%
	容器包装以外	1.1%	0.1%	0.1%	0.2%	0.1%	0.1%	0.2%
	小計	<b>1.3%</b>	<b>0.2%</b>	<b>0.2%</b>	<b>0.3%</b>	<b>0.1%</b>	<b>0.1%</b>	<b>0.2%</b>
小型家電	<b>0.9%</b>						<b>0.0%</b>	
石・陶磁器		<b>0.0%</b>			<b>0.0%</b>	<b>0.1%</b>	<b>0.0%</b>	
その他不燃物		<b>2.2%</b>	<b>0.1%</b>	<b>0.0%</b>	<b>0.1%</b>	<b>5.9%</b>	<b>1.7%</b>	
合計	<b>100.0%</b>	<b>100.0%</b>	<b>100.0%</b>	<b>100.0%</b>	<b>100.0%</b>	<b>100.0%</b>	<b>100.0%</b>	

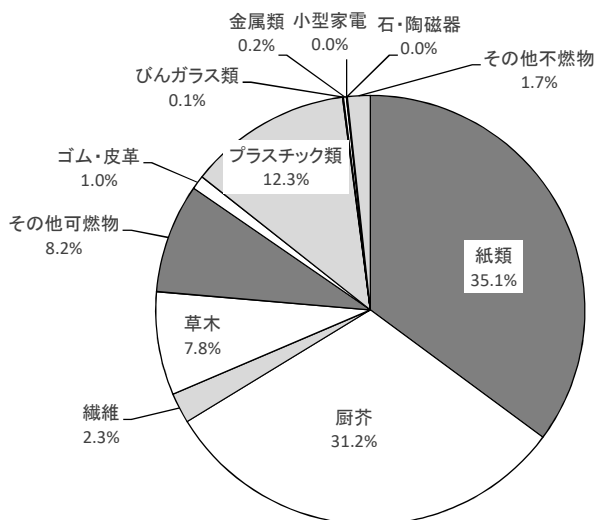


図 1-2-1 家庭ごみの燃やすごみの組成(概要)

表 1-2-3 家庭ごみの燃やすごみの組成(詳細)

			対象地域人口割合	5.3%	7.3%	9.4%	14.0%	48.0%	15.9%	100.0%		
分類			No.	クラスター1	クラスター2	クラスター3	クラスター4	クラスター5	クラスター6	加重平均		
可燃物	紙類	新聞紙	新聞	リサイクル可	1	0.6%	0.2%	0.1%	0.1%	0.6%	0.2%	0.3%
				リサイクル不可	2	5.8%	1.1%	0.9%	2.3%	0.7%	1.4%	1.3%
			チラシ	リサイクル可	3	5.2%	0.8%	0.7%	1.8%	1.2%	1.8%	1.5%
			雑誌	4	0.8%	2.4%	1.8%	4.0%	3.5%	2.0%	2.7%	
			書籍	5	0.2%	0.1%		0.2%	0.5%	0.5%	0.4%	
			段ボール	6	4.8%	0.8%	0.7%	0.7%	0.5%	0.7%	0.8%	
		容器包装	紙バック	紙バック紙	7	1.0%	0.2%	0.7%	0.4%	0.4%	0.3%	0.4%
				紙バックアルミ	8		0.3%	0.3%	0.3%	0.2%	0.2%	0.2%
			包装紙	雑紙	9	0.1%	0.1%	0.2%	0.1%	0.1%	0.1%	0.1%
				その他	10	0.1%	0.1%	0.0%	0.4%	0.0%	0.1%	0.1%
			紙袋	雑紙	11	0.1%	0.4%	0.5%	0.3%	0.5%	0.4%	0.4%
				その他	12	0.1%	0.0%	0.1%	0.1%	0.1%	0.0%	0.1%
			紙箱	雑紙	13	2.3%	3.7%	2.3%	3.3%	2.6%	2.2%	2.6%
				その他	14	0.4%	2.2%	0.6%	0.8%	0.5%	0.8%	0.8%
		その他	雑紙	15	0.2%	0.1%	0.2%	0.3%	0.3%	0.2%	0.2%	
			その他	16	0.1%	0.2%	0.1%					0.0%
		OA用紙	シュレッド紙	17	0.1%		0.0%		0.0%	0.2%	0.1%	
			伝票・帳簿類	雑紙	18		0.0%	0.0%	0.2%	0.1%	0.0%	0.1%
				その他	19		0.1%	0.0%	0.0%	0.0%	0.0%	0.0%
	コピー用紙		20	0.2%	0.9%	0.7%	0.9%	0.8%	0.6%	0.7%		
	その他		21	0.0%	0.2%	0.2%	0.1%	0.1%	0.1%	0.1%		
	その他	22	0.1%	0.1%	0.1%	0.1%	0.2%	0.1%	0.1%			
	紙おむつ	23	11.0%	16.5%	10.2%	3.6%	6.6%	2.9%	7.0%			
	その他紙類	雑紙	24	1.8%	3.6%	2.7%	2.1%	2.8%	1.9%	2.5%		
			その他	25	8.3%	13.8%	14.6%	11.8%	13.0%	10.7%	12.4%	
		調理くず	26	23.3%	17.5%	30.0%	24.7%	23.2%	26.2%	24.3%		
	厨芥	食べ残し	27	2.0%	3.7%	4.0%	4.5%	2.8%	4.7%	3.6%		
		直接廃棄	28	0.7%	3.5%	2.1%	6.2%	2.7%	3.8%	3.2%		
	繊維	29	1.8%	1.2%	1.8%	3.2%	2.4%	2.6%	2.3%			
	草木	30	1.6%	7.6%	3.3%	7.1%	9.8%	8.1%	7.8%			
	その他可燃物	31	12.3%	3.2%	8.8%	5.7%	10.0%	7.2%	8.2%			
	ゴム・皮革	32	0.0%	0.5%	0.4%	0.4%	0.9%	2.2%	1.0%			
プラスチック類	PETボトル	しょう油用	33	0.2%	0.2%	0.3%	0.4%	0.1%	1.3%	0.5%		
		飲料用	34		0.1%	0.0%	0.0%	0.0%	0.0%	0.0%		
	その他プラスチック製容器包装	包装フィルム	包装フィルム	35	5.2%	3.3%	2.7%	3.4%	2.4%	2.5%	2.7%	
			レジ袋	36	2.2%	1.3%	1.3%	1.6%	1.3%	1.5%	1.4%	
		PETボトル	その他	37	0.1%	0.1%	0.0%		0.1%	0.0%	0.1%	
			その他ボトル	食品用	38	0.2%	0.1%	0.2%	0.2%	0.2%	0.2%	0.2%
		飲料用		39	0.1%	0.2%	0.1%	0.1%	0.1%	0.1%	0.1%	
		その他	その他	40	0.2%	0.4%	0.5%	0.5%	0.5%	0.4%	0.5%	
			食品用	41	2.0%	2.5%	1.5%	2.1%	1.7%	1.8%	1.8%	
		バック・カップ類	飲料用	42		0.1%	0.1%	0.1%	0.1%	0.1%	0.1%	
			その他	43	0.1%	0.2%	0.2%	0.0%	0.1%	0.1%	0.1%	
		トレイ	無色発泡樹脂	44	0.1%	0.0%	0.0%	0.1%	0.0%	0.1%	0.0%	
	色付発泡樹脂		45	0.0%	0.0%	0.1%	0.0%	0.1%	0.1%	0.1%		
	その他容器包装	46	0.3%	0.4%	0.5%	0.5%	0.3%	0.5%	0.4%			
容器包装以外	その他	その他フィルム	47	1.1%	1.8%	1.6%	2.2%	2.2%	1.7%	1.9%		
		その他プラ	48	1.0%	1.9%	2.4%	2.8%	3.3%	1.3%	2.4%		
びん(透明)	リターナブルびん	飲料用	49									
		食料用	50									
	ワンウェイびん	飲料用	51									
		食料用	52					0.0%		0.0%		
	リターナブルびん	飲料用	53									
		食料用	54									
	ワンウェイびん	飲料用	55		0.0%	0.0%	0.1%	0.0%	0.0%	0.0%		
		食料用	56					0.0%		0.0%		
	リターナブルびん	飲料用	57									
		食料用	58									
ワンウェイびん	飲料用	59										
	食料用	60										
その他	61											
ガラス類	容器包装以外	その他ガラス	62		0.0%	0.1%			0.0%	0.0%		
金属類	容器包装	鉄類	飲料缶	63	0.2%	0.0%	0.0%	0.0%	0.0%	0.0%		
			食料缶	64		0.1%	0.0%	0.0%	0.0%	0.0%		
	非鉄金属	飲料缶	65	0.0%	0.1%	0.0%	0.0%	0.0%	0.0%			
		食料缶	66		0.0%	0.0%	0.0%	0.0%	0.0%			
	容器包装以外	鉄類	その他	67	1.1%	0.1%	0.0%	0.0%	0.1%	0.1%		
非鉄金属	その他	68	0.0%	0.1%	0.1%	0.2%	0.1%	0.0%	0.1%			
小型家電	69	0.9%							0.0%			
石・陶磁器	70		0.0%			0.0%	0.1%	0.0%				
その他不燃物	乾電池等	71		0.0%	0.1%	0.0%	0.0%	0.0%	0.0%			
	蛍光灯	72					0.0%	0.0%	0.0%			
	その他(土砂等)	73		2.1%			0.0%	5.8%	1.7%			
合計					100.0%	100.0%	100.0%	100.0%	100.0%	100.0%		

## ②事業系ごみ

事業系ごみの燃やすごみは、厨芥が61.8%と最も高く、次いで紙類が28.7%、ゴム・皮革が5.2%と続いている。

表 1-2-4 事業系ごみの燃やすごみの組成(概要)

分類	No.	3	9	12	20	合計
	地域名	立石1	東新小岩1	白鳥2	宝町1	
紙類	新聞紙	0.1%	1.0%	3.3%	6.5%	2.5%
	雑誌		0.9%		1.3%	0.5%
	書籍		15.2%			2.5%
	段ボール			12.4%	0.2%	1.6%
	容器包装	2.3%	5.2%		0.6%	2.0%
	OA用紙		36.6%		26.7%	13.9%
	紙おむつ		11.5%		0.4%	2.0%
	その他紙類	0.1%	15.2%	0.1%	3.8%	3.7%
小計		<b>2.4%</b>	<b>85.6%</b>	<b>15.9%</b>	<b>39.5%</b>	<b>28.7%</b>
厨芥		<b>97.1%</b>	<b>3.8%</b>	<b>77.5%</b>	<b>37.8%</b>	<b>61.8%</b>
繊維			<b>3.1%</b>		<b>0.1%</b>	<b>0.5%</b>
草木					<b>0.3%</b>	<b>0.1%</b>
その他可燃物			<b>2.0%</b>	<b>4.0%</b>	<b>0.8%</b>	<b>1.1%</b>
ゴム・皮革			<b>0.5%</b>		<b>17.3%</b>	<b>5.2%</b>
プラスチック類	PETボトル			0.5%	0.1%	0.1%
	発泡樹脂トレイ			0.0%		0.0%
	容器包装	0.2%	1.3%	1.4%	2.1%	1.1%
	容器包装以外	0.2%	3.3%	0.7%	2.0%	1.3%
	小計		<b>0.5%</b>	<b>4.6%</b>	<b>2.6%</b>	<b>4.1%</b>
びんガラス類	容器包装					
	容器包装以外					
	小計					
金属類	容器包装					
	容器包装以外		0.1%			0.0%
	小計		<b>0.1%</b>			<b>0.0%</b>
小型家電						
石・陶磁器						
その他不燃物			<b>0.4%</b>			<b>0.1%</b>
合計		<b>100.0%</b>	<b>100.0%</b>	<b>100.0%</b>	<b>100.0%</b>	<b>100.0%</b>

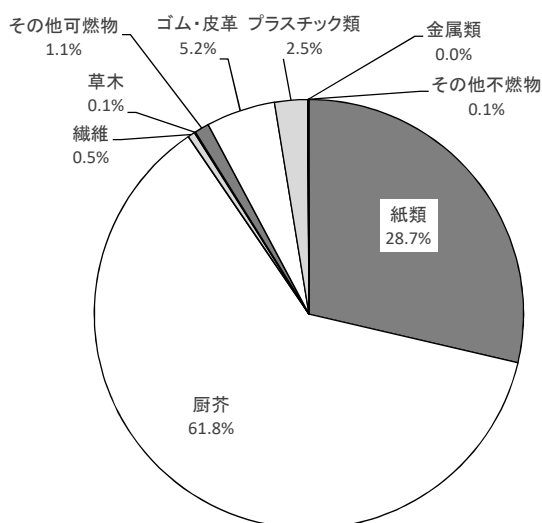


図 1-2-2 事業系の燃やすごみの組成(概要)

表 1-2-5 事業系ごみの燃やすごみの組成(詳細)

分類			No.	地域名				合計		
				3 立石1	9 東新小岩1	12 白鳥2	20 宝町1			
可燃物	紙類	新聞紙	新聞	リサイクル可	1		0.4%	1.1%	2.8%	1.0%
				リサイクル不可	2	0.1%		0.9%	2.6%	0.9%
			チラシ	リサイクル可	3		0.6%	1.3%	1.1%	0.6%
			雑誌		4		0.9%		1.3%	0.5%
			書籍		5		15.2%			2.5%
			段ボール		6			12.4%	0.2%	1.6%
		容器包装	紙パック	紙パック紙	7	0.1%	0.3%			0.1%
				紙パックアルミ	8		0.1%			0.0%
			包装紙	雑紙	9	0.0%	0.1%		0.4%	0.2%
				その他	10		0.0%			0.0%
			紙袋	雑紙	11	2.0%	1.2%		0.0%	1.0%
				その他	12					
			紙箱	雑紙	13	0.2%	2.6%			0.5%
				その他	14		0.7%		0.1%	0.1%
		その他	雑紙	15		0.2%			0.0%	
			その他	16				0.1%	0.0%	
		OA用紙	シュレッド紙		17		13.3%		22.2%	8.7%
			伝票・帳簿類	雑紙	18		6.5%		0.2%	1.1%
				その他	19		1.6%		0.4%	0.4%
	コピー用紙			20		12.4%		2.9%	2.9%	
	その他		雑紙	21		1.8%		0.8%	0.5%	
		その他	22		0.9%		0.1%	0.2%		
	紙おむつ		23		11.5%		0.4%	2.0%		
	その他紙類	雑紙	24	0.0%	1.5%		1.2%	0.6%		
		その他	25	0.1%	13.7%	0.1%	2.6%	3.1%		
		調理くず	26	97.1%	3.8%	77.5%	37.8%	61.8%		
		食べ残し	27							
	直接廃棄	28								
	繊維		29		3.1%		0.1%	0.5%		
	草木		30				0.3%	0.1%		
	その他可燃物		31		2.0%	4.0%	0.8%	1.1%		
	ゴム・皮革		32		0.5%		17.3%	5.2%		
プラスチック類	PETボトル	しょう油用	33				0.5%	0.1%		
		飲料用	34							
	その他プラスチック製容器包装	包装フィルム	包装フィルム	35	0.2%	0.6%	0.9%	0.4%	0.4%	
			レジ袋	36	0.0%	0.1%	0.4%	0.0%	0.1%	
		PETボトル	その他	37			0.2%		0.0%	
			食品用	38		0.3%		0.4%	0.2%	
		その他ボトル	飲料用	39						
			その他	40				1.2%	0.4%	
		パック・カップ類	食品用	41		0.2%			0.0%	
			飲料用	42		0.1%			0.0%	
		その他	43							
	トレイ	無色発泡樹脂	44							
		色付発泡樹脂	45			0.0%		0.0%		
	その他容器包装		46		0.1%		0.1%	0.0%		
	容器包装以外	その他フィルム	47	0.2%	1.4%	0.7%	0.5%	0.6%		
その他プラ		48	0.0%	1.8%		1.5%	0.7%			
不燃物	びん(透明)	リターナブルびん	飲料用	49						
			食料用	50						
		ワンウェイびん	飲料用	51						
			食料用	52						
		びん(茶)	リターナブルびん	飲料用	53					
				食料用	54					
	ワンウェイびん	飲料用	55							
		食料用	56							
	びん(その他)	リターナブルびん	飲料用	57						
			食料用	58						
		ワンウェイびん	飲料用	59						
			食料用	60						
		その他	61							
	ガラス類	容器包装以外	その他ガラス	62						
	金属類	容器包装	鉄類	飲料缶	63					
				食料缶	64					
			非鉄金属	飲料缶	65					
			食料缶	66						
容器包装以外		鉄類	その他	67						
		非鉄金属	その他	68		0.1%		0.0%		
小型家電			69							
石・陶磁器			70							
その他不燃物	乾電池等		71							
	蛍光灯		72		0.4%		0.1%			
	その他(土砂等)		73							
合計					100.0%	100.0%	100.0%	100.0%	100.0%	

### ③家庭ごみと事業系ごみの合計

家庭ごみと事業系ごみを合計した燃やすごみは、紙類が 34.5%と最も高く、次いで厨芥が 34.3%、プラスチック類が 11.3%と続いている。

表 1-2-6 家庭ごみと事業系ごみの合計の燃やすごみの組成(概要)

		クラスター1	クラスター2	クラスター3	クラスター4	クラスター5	クラスター6	加重平均
紙類	新聞紙	5.9%	2.1%	1.6%	4.1%	2.9%	3.3%	3.1%
	雑誌	0.4%	2.4%	1.7%	3.4%	3.3%	2.0%	2.5%
	書籍	0.1%	0.1%	2.0%	0.2%	0.5%	0.5%	0.6%
	段ボール	2.4%	0.8%	0.6%	2.4%	0.5%	0.7%	0.9%
	容器包装	3.3%	7.1%	5.0%	5.0%	4.3%	4.4%	4.6%
	OA用紙	0.2%	1.3%	5.7%	1.1%	3.3%	1.0%	2.4%
	紙おむつ	5.5%	16.5%	10.4%	3.1%	6.1%	2.9%	6.5%
	その他紙類	5.1%	17.3%	17.0%	11.8%	14.9%	12.6%	13.8%
小計		<b>23.0%</b>	<b>47.7%</b>	<b>44.0%</b>	<b>31.2%</b>	<b>35.7%</b>	<b>27.4%</b>	<b>34.5%</b>
厨芥		<b>61.5%</b>	<b>24.7%</b>	<b>31.8%</b>	<b>41.6%</b>	<b>29.5%</b>	<b>34.8%</b>	<b>34.3%</b>
繊維		<b>0.9%</b>	<b>1.2%</b>	<b>2.0%</b>	<b>2.7%</b>	<b>2.2%</b>	<b>2.6%</b>	<b>2.1%</b>
草木		<b>0.8%</b>	<b>7.6%</b>	<b>2.9%</b>	<b>6.0%</b>	<b>9.1%</b>	<b>8.1%</b>	<b>7.0%</b>
その他可燃物		<b>6.2%</b>	<b>3.2%</b>	<b>7.9%</b>	<b>5.4%</b>	<b>9.3%</b>	<b>7.2%</b>	<b>7.5%</b>
ゴム・皮革		<b>0.0%</b>	<b>0.5%</b>	<b>0.4%</b>	<b>0.4%</b>	<b>2.1%</b>	<b>2.2%</b>	<b>1.5%</b>
プラスチック類	PETボトル	0.1%	0.2%	0.3%	0.5%	0.1%	1.3%	0.4%
	発泡樹脂トレイ	0.1%	0.1%	0.1%	0.1%	0.1%	0.2%	0.1%
	容器包装	5.3%	8.6%	6.3%	7.4%	6.3%	7.2%	6.7%
	容器包装以外	1.2%	3.8%	3.8%	4.3%	5.3%	3.0%	4.0%
	小計	<b>6.6%</b>	<b>12.7%</b>	<b>10.5%</b>	<b>12.3%</b>	<b>11.8%</b>	<b>11.6%</b>	<b>11.3%</b>
びんガラス類	容器包装		0.0%	0.0%	0.1%	0.1%		0.0%
	容器包装以外		0.0%	0.1%			0.0%	0.0%
	小計		<b>0.1%</b>	<b>0.1%</b>	<b>0.1%</b>	<b>0.1%</b>	<b>0.0%</b>	<b>0.1%</b>
金属類	容器包装	0.1%	0.1%	0.1%	0.1%	0.0%	0.0%	0.0%
	容器包装以外	0.5%	0.1%	0.1%	0.2%	0.1%	0.1%	0.1%
	小計	<b>0.6%</b>	<b>0.2%</b>	<b>0.2%</b>	<b>0.3%</b>	<b>0.1%</b>	<b>0.1%</b>	<b>0.2%</b>
小型家電		<b>0.4%</b>						<b>0.0%</b>
石・陶磁器			<b>0.0%</b>			<b>0.0%</b>	<b>0.1%</b>	<b>0.0%</b>
その他不燃物			<b>2.2%</b>	<b>0.1%</b>	<b>0.0%</b>	<b>0.1%</b>	<b>5.9%</b>	<b>1.5%</b>
合計		<b>100.0%</b>	<b>100.0%</b>	<b>100.0%</b>	<b>100.0%</b>	<b>100.0%</b>	<b>100.0%</b>	<b>100.0%</b>

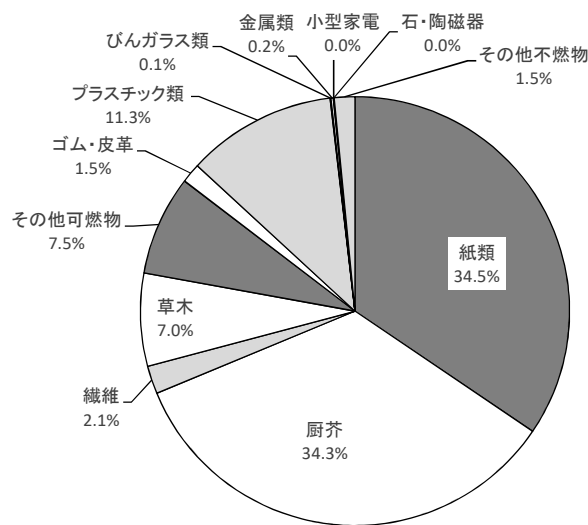


図 1-2-3 家庭ごみと事業系ごみの合計の燃やすごみの組成(概要)



表 1-2-7 家庭ごみと事業系ごみの合計の燃やすごみの組成(詳細)

分 類			対象地域人口割合	5.3%	7.3%	9.4%	14.0%	48.0%	15.9%	100.0%			
			No.	クラスター1	クラスター2	クラスター3	クラスター4	クラスター5	クラスター6	加重平均			
可燃物	紙類	新聞紙	新聞	リサイクル可	1	0.3%	0.2%	0.2%	0.3%	0.8%	0.2%	0.4%	
				リサイクル不可	2	3.0%	1.1%	0.8%	2.1%	0.9%	1.4%	1.3%	
			チラシ	リサイクル可	3	2.6%	0.8%	0.6%	1.7%	1.2%	1.8%	1.4%	
			雑誌	4	0.4%	2.4%	1.7%	3.4%	3.3%	2.0%	2.5%		
			書籍	5	0.1%	0.1%	2.0%	0.2%	0.5%	0.5%	0.6%		
			段ボール	6	2.4%	0.8%	0.6%	2.4%	0.5%	0.7%	0.9%		
			容器包装	紙バック	紙バック紙	7	0.5%	0.2%	0.6%	0.3%	0.3%	0.3%	0.4%
		紙バックアルミ			8		0.3%	0.3%	0.2%	0.2%	0.2%	0.2%	
				包装紙	雑紙	9	0.1%	0.1%	0.1%	0.1%	0.1%	0.1%	0.1%
		その他			10	0.0%	0.1%	0.0%	0.3%	0.0%	0.1%	0.1%	
				紙袋	雑紙	11	1.1%	0.4%	0.6%	0.3%	0.4%	0.4%	0.5%
		その他			12	0.0%	0.0%	0.1%	0.1%	0.1%	0.0%	0.1%	
			紙箱	雑紙	13	1.2%	3.7%	2.4%	2.8%	2.4%	2.2%	2.4%	
		その他		14	0.2%	2.2%	0.6%	0.7%	0.5%	0.8%	0.7%		
			その他	雑紙	15	0.1%	0.1%	0.2%	0.2%	0.3%	0.2%	0.2%	
		その他		16	0.1%	0.2%	0.1%		0.0%		0.0%		
		シュレッド紙		17	0.1%		1.8%		1.7%		0.2%		
	伝票・帳簿類	18			0.0%	0.9%	0.1%	0.1%	0.0%	0.0%			
		OA用紙	コピー用紙	19		0.1%	0.2%	0.0%	0.1%	0.0%	0.1%		
	その他		20	0.1%	0.9%	2.2%	0.8%	1.0%	0.6%	0.9%			
	雑紙		21	0.0%	0.2%	0.4%	0.1%	0.2%	0.1%	0.2%			
	その他		22	0.1%	0.1%	0.2%	0.1%	0.2%	0.1%	0.1%			
		紙おむつ	23	5.5%	16.5%	10.4%	3.1%	6.1%	2.9%	6.5%			
		その他紙類	雑紙	24	0.9%	3.6%	2.5%	1.8%	2.7%	1.9%	2.3%		
	その他		25	4.2%	13.8%	14.5%	10.0%	12.2%	10.7%	11.4%			
	調理くず		26	60.2%	17.5%	26.5%	32.5%	24.4%	26.2%	28.2%			
		厨房	食べ残し	27	1.0%	3.7%	3.5%	3.8%	2.6%	4.7%	3.3%		
	直接廃棄		28	0.3%	3.5%	1.8%	5.3%	2.5%	3.8%	2.9%			
繊維	29		0.9%	1.2%	2.0%	2.7%	2.2%	2.6%	2.1%				
	草木	30	0.8%	7.6%	2.9%	6.0%	9.1%	8.1%	7.0%				
	その他可燃物	31	6.2%	3.2%	7.9%	5.4%	9.3%	7.2%	7.5%				
	ゴム・皮革	32	0.0%	0.5%	0.4%	0.4%	2.1%	2.2%	1.5%				
プラスチック類	プラスチック類	PETボトル	しょう油用	33	0.1%	0.2%	0.3%	0.4%	0.1%	1.3%	0.4%		
			飲料用	34		0.1%	0.0%	0.0%	0.0%	0.0%	0.0%		
	その他プラスチック製容器包装	包装フィルム	包装フィルム	35	2.7%	3.3%	2.4%	3.0%	2.2%	2.5%	2.5%		
			レジ袋	36	1.1%	1.3%	1.1%	1.4%	1.2%	1.5%	1.3%		
		PETボトル	その他	37	0.1%	0.1%	0.0%	0.0%	0.1%	0.0%	0.1%		
			食品用	38	0.1%	0.1%	0.2%	0.2%	0.2%	0.2%	0.2%		
		その他ボトル	飲料用	39	0.1%	0.2%	0.1%	0.1%	0.1%	0.1%	0.1%		
			その他	40	0.1%	0.4%	0.4%	0.4%	0.5%	0.4%	0.4%		
		パック・カップ類	食品用	41	1.0%	2.5%	1.4%	1.8%	1.6%	1.8%	1.6%		
			飲料用	42		0.1%	0.1%	0.1%	0.0%	0.1%	0.1%		
			その他	43	0.1%	0.2%	0.2%	0.0%	0.1%	0.1%	0.1%		
		トレイ	無色発泡樹脂	44	0.0%	0.0%	0.0%	0.1%	0.0%	0.1%	0.0%		
	色付発泡樹脂		45	0.0%	0.0%	0.1%	0.0%	0.1%	0.1%	0.1%			
	その他容器包装	46	0.1%	0.4%	0.5%	0.4%	0.3%	0.5%	0.4%				
容器包装以外	その他	その他フィルム	47	0.7%	1.8%	1.5%	1.9%	2.1%	1.7%	1.8%			
		その他プラ	48	0.5%	1.9%	2.3%	2.3%	3.2%	1.3%	2.2%			
不燃物	びん(透明)	リターナブルびん	飲料用	49									
			食料用	50									
		ワンウェイびん	飲料用	51									
			食料用	52					0.0%		0.0%		
		リターナブルびん	飲料用	53									
			食料用	54									
	ワンウェイびん	飲料用	55		0.0%	0.0%	0.1%	0.0%		0.0%			
		食料用	56					0.0%		0.0%			
	びん(その他)	リターナブルびん	飲料用	57									
			食料用	58									
		ワンウェイびん	飲料用	59									
		食料用	60										
		その他	61										
	ガラス類	容器包装以外	その他ガラス	62		0.0%	0.1%			0.0%	0.0%		
金属類	容器包装	鉄類	飲料缶	63	0.1%	0.0%	0.0%	0.0%	0.0%	0.0%	0.0%		
			食料缶	64			0.1%	0.0%	0.0%	0.0%	0.0%		
	非鉄金属	飲料缶	65	0.0%	0.1%	0.0%	0.0%	0.0%	0.0%	0.0%			
		食料缶	66		0.0%	0.0%	0.0%	0.0%	0.0%	0.0%			
容器包装以外	鉄類	その他	67	0.5%	0.1%	0.0%	0.0%	0.1%	0.0%	0.1%			
非鉄金属	その他	68	0.0%	0.1%	0.1%	0.2%	0.1%	0.0%	0.1%				
小型家電	69	0.4%								0.0%			
石・陶磁器	70		0.0%				0.0%	0.1%	0.0%				
その他不燃物		乾電池等	71		0.0%	0.1%	0.0%	0.0%	0.0%	0.0%			
		蛍光灯	72			0.0%		0.0%	0.0%	0.0%			
		その他(土砂等)	73		2.1%			0.0%	5.8%	1.5%			
合計				100.0%	100.0%	100.0%	100.0%	100.0%	100.0%	100.0%			

## (2) 燃やさないごみ

### ①家庭ごみ

家庭ごみの燃やさないごみは、金属類が 26.5%、次いで石・陶磁器が 17.2%、びんガラス類が 15.4%と続いている。

表 1-2-8 家庭ごみの燃やさないごみの組成(概要)

		クラスター1	クラスター2	クラスター3	クラスター4	クラスター5	クラスター6	加重平均
紙類	新聞紙	0.3%			0.2%	0.0%	0.1%	0.1%
	雑誌					0.1%		0.0%
	書籍							
	段ボール		1.3%	1.6%	1.9%	0.2%		0.6%
	容器包装	0.1%	0.1%	0.2%		0.1%	0.2%	0.1%
	OA用紙							
	紙おむつ							
	その他紙類	0.1%	0.3%			0.5%	0.1%	0.2%
小計		<b>0.6%</b>	<b>1.7%</b>	<b>1.8%</b>	<b>2.1%</b>	<b>0.9%</b>	<b>0.3%</b>	<b>1.1%</b>
厨芥								
繊維						0.1%		0.0%
草木							0.1%	0.0%
その他可燃物		0.1%	0.1%		0.0%	0.0%	0.1%	0.0%
ゴム・皮革			0.4%			0.2%		0.1%
プラスチック類	PETボトル		0.3%				0.0%	0.0%
	発泡樹脂トレイ							
	容器包装	0.9%	1.1%	0.8%	1.1%	1.6%	1.3%	1.2%
	容器包装以外	4.6%	1.0%	2.2%	3.5%	2.5%	40.8%	13.5%
	小計	<b>5.5%</b>	<b>2.4%</b>	<b>3.0%</b>	<b>4.6%</b>	<b>4.1%</b>	<b>42.0%</b>	<b>14.8%</b>
びんガラス類	容器包装	8.8%	2.3%	5.8%	2.4%	7.0%	1.1%	4.3%
	容器包装以外	15.4%	29.5%	5.9%	6.2%	9.4%	11.0%	11.1%
	小計	<b>24.2%</b>	<b>31.9%</b>	<b>11.7%</b>	<b>8.6%</b>	<b>16.4%</b>	<b>12.2%</b>	<b>15.4%</b>
金属類	容器包装	3.1%	1.1%	0.9%	0.1%	5.5%	0.6%	2.1%
	容器包装以外	37.0%	40.4%	51.4%	11.2%	24.3%	13.1%	24.4%
	小計	<b>40.1%</b>	<b>41.5%</b>	<b>52.3%</b>	<b>11.3%</b>	<b>29.8%</b>	<b>13.7%</b>	<b>26.5%</b>
小型家電		5.7%	10.7%	0.9%	7.5%	27.9%	18.6%	15.2%
石・陶磁器		16.1%	2.5%	22.0%	49.9%	7.7%	8.8%	17.2%
その他不燃物		7.7%	8.9%	8.3%	16.0%	12.9%	4.3%	9.7%
合計		<b>100.0%</b>	<b>100.0%</b>	<b>100.0%</b>	<b>100.0%</b>	<b>100.0%</b>	<b>100.0%</b>	<b>100.0%</b>

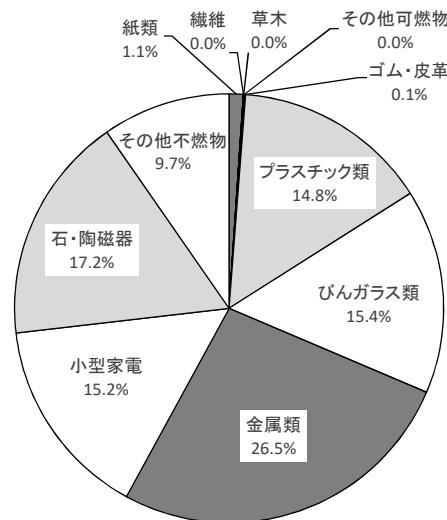


図 1-2-4 家庭ごみの燃やさないごみの組成(概要)

表 1-2-9 家庭ごみの燃やさないごみの組成(詳細)

			対象地域人口割合	5.3%	7.3%	9.4%	14.0%	48.0%	15.9%	100.0%			
分 類			No.	クラスター1	クラスター2	クラスター3	クラスター4	クラスター5	クラスター6	加重平均			
可燃物	紙類	新聞紙	新聞	リサイクル可	1								
				リサイクル不可	2	0.3%				0.1%	0.1%		
			チラシ	リサイクル可	3				0.2%			0.0%	
			雑誌		4					0.0%		0.0%	
			書籍		5					0.1%		0.0%	
			段ボール		6		1.3%	1.6%	1.9%	0.2%		0.6%	
			容器包装	紙パック	紙パック紙	7							
					紙パックアルミ	8						0.0%	0.0%
				包装紙	雑紙	9	0.1%						0.0%
					その他	10		0.1%					0.0%
				紙袋	雑紙	11			0.2%		0.1%	0.1%	0.1%
					その他	12							
			紙箱	雑紙	13								
				その他	14		0.1%					0.0%	0.0%
			OA用紙	その他	雑紙	15							
					その他	16							
					シュレツド紙	17							
					伝票・帳簿類	雑紙	18						
				その他	19								
				コピー用紙	20								
				その他	雑紙	21							
				その他	22								
		紙おむつ		23									
		その他紙類		雑紙	24						0.0%	0.0%	
				その他	25	0.1%	0.3%			0.5%	0.1%	0.2%	
				調理くず	26								
				食べ残し	27								
		厨芥		直接廃棄	28								
				繊維	29					0.1%		0.0%	
		草木		30						0.1%	0.0%		
		その他可燃物		31	0.1%	0.1%		0.0%	0.0%	0.1%	0.0%		
		ゴム・皮革		32		0.4%			0.2%		0.1%		
プラスチック類	プラスチック類	PETボトル	しょう油用	33		0.3%				0.0%	0.0%		
			飲料用	34									
		その他プラスチック製容器包装	包装フィルム	包装フィルム	35	0.0%	0.2%	0.3%	0.8%	0.2%	0.2%		
	レジ袋			36	0.1%	0.5%	0.3%	0.3%	0.6%	0.3%	0.4%		
			PETボトル	その他	37								
	その他ボトル			食品用	38		0.4%				0.1%	0.1%	
			パック・カップ類	飲料用	39	0.2%						0.0%	
	その他			40	0.5%			0.0%	0.8%	0.8%	0.5%		
			トレイ	食品用	41							0.0%	
	飲料用			42								0.0%	
			その他	43									
			無色発泡樹脂	44									
			色付発泡樹脂	45									
		その他容器包装		46	0.0%		0.2%		0.1%		0.0%		
	容器包装以外	その他	47	1.9%	0.1%	0.1%	0.1%	0.4%	0.4%	0.4%			
		その他プラ	48	2.7%	0.9%	2.1%	3.5%	2.1%	40.4%	13.1%			
不燃物	びん(透明)	容器包装	リターナブルびん	飲料用	49								
				食料用	50			4.8%	0.4%	0.6%	0.1%	0.8%	
			ワンウェイびん	飲料用	51	1.1%						0.1%	
				食料用	52	6.6%	2.0%		0.9%	5.6%	0.7%	2.7%	
			リターナブルびん	飲料用	53								
				食料用	54								
	びん(茶)	容器包装	ワンウェイびん	飲料用	55	1.1%	0.3%		1.1%	0.2%	0.4%	0.5%	
				食料用	56			1.0%		0.4%		0.2%	
			リターナブルびん	飲料用	57								
			食料用	58									
	びん(その他)	容器包装	ワンウェイびん	飲料用	59								
				食料用	60								
			その他	61					0.2%		0.0%		
	ガラス類	容器包装以外	その他ガラス	62	15.4%	29.5%	5.9%	6.2%	9.4%	11.0%	11.1%		
	金属類	容器包装	鉄類	飲料缶	63						0.2%	0.0%	
				食料缶	64	3.1%	1.1%	0.9%	0.1%	3.9%	0.4%	1.6%	
			非鉄金属	飲料缶	65					1.3%	0.0%	0.3%	
			食料缶	66				0.1%	0.4%		0.1%		
容器包装以外		鉄類	その他	67	35.9%	36.7%	49.7%	11.1%	22.5%	12.8%	23.3%		
	非鉄金属	その他	68	1.1%	3.7%	1.7%	0.1%	1.7%	0.4%	1.2%			
小型家電			69	5.7%	10.7%	0.9%	7.5%	27.9%	18.6%	15.2%			
石・陶磁器			70	16.1%	2.5%	22.0%	49.9%	7.7%	8.8%	17.2%			
その他不燃物		乾電池等	71	2.0%	4.6%	6.9%	0.8%	6.0%	0.7%	3.2%			
		蛍光灯	72	0.0%	2.6%	1.3%		0.3%	2.9%	1.2%			
		その他(土砂等)	73	5.7%	1.6%	0.1%	15.2%	6.6%	0.7%	5.2%			
合計					100.0%	100.0%	100.0%	100.0%	100.0%	100.0%			

## ②事業系ごみ

事業系ごみの燃やさないごみは、びんガラス類が 58.4%と最も高く、次いで金属類が 38.1%、紙類が 3.1%と続いている。

表 1-2-10 事業系ごみの燃やさないごみの組成(概要)

分類	No.	19	20	合計
	地域名	鎌倉2	宝町1	
紙類	新聞紙			
	雑誌			
	書籍			
	段ボール		8.3%	3.1%
	容器包装			
	OA用紙			
	紙おむつ			
	その他紙類			
	小計		<b>8.3%</b>	<b>3.1%</b>
厨芥				
繊維				
草木				
その他可燃物				
ゴム・皮革				
プラスチック類	PETボトル			
	発泡樹脂トレイ			
	容器包装	0.2%		0.1%
	容器包装以外	0.2%		0.1%
	小計	<b>0.4%</b>		<b>0.3%</b>
びんガラス類	容器包装	93.3%		58.4%
	容器包装以外			
	小計	<b>93.3%</b>		<b>58.4%</b>
金属類	容器包装			
	容器包装以外	6.0%	91.7%	38.1%
	小計	<b>6.0%</b>	<b>91.7%</b>	<b>38.1%</b>
小型家電				
石・陶磁器				
その他不燃物		0.2%		0.1%
合計		<b>100.0%</b>	<b>100.0%</b>	<b>100.0%</b>

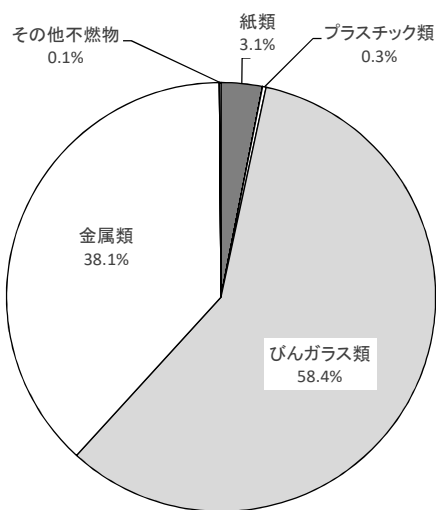


図 1-2-5 事業系ごみの燃やさないごみの組成(概要)

表 1-2-11 事業系ごみの燃やさないごみの組成(詳細)

分類		No.	19	20	合計		
		地域名	鎌倉2	宝町1			
可燃物	新聞紙	新聞	リサイクル可	1			
		チラシ	リサイクル不可	2			
			リサイクル可	3			
		雑誌		4			
		書籍		5			
		段ボール		6	8.3%	3.1%	
	紙類	容器包装	紙パック	紙パック紙	7		
				紙パックアルミ	8		
		包装紙	雑紙	9			
			その他	10			
		紙袋	雑紙	11			
			その他	12			
		紙箱	雑紙	13			
			その他	14			
		その他	雑紙	15			
			その他	16			
		OA用紙	シユレツド紙		17		
			伝票・帳簿類	雑紙	18		
				その他	19		
			コピー用紙		20		
		その他	雑紙	21			
			その他	22			
		紙おむつ		23			
	その他紙類	雑紙		24			
		その他		25			
		調理くず		26			
	厨芥	食べ残し		27			
		直接廃棄		28			
	繊維			29			
	草木			30			
	その他可燃物			31			
	ゴム・皮革			32			
プラスチック類	プラスチック類	PETボトル	しょう油用	33			
			飲料用	34			
	その他プラスチック製容器包装	包装フィルム	包装フィルム	35	0.1%	0.1%	
			レジ袋	36	0.1%	0.1%	
		PETボトル	その他	37			
			食品用	38			
		その他ボトル	飲料用	39			
			その他	40			
		パック・カップ類	食品用	41			
			飲料用	42			
	トレイ	その他	43				
		無色発泡樹脂	44				
	その他容器包装	色付発泡樹脂	45				
		その他	46				
	容器包装以外	その他	その他フィルム	47	0.2%	0.1%	
			その他プラ	48			
不燃物	びん(透明)	容器包装	リターナブルびん	飲料用	49		
			食料用	50			
	ワンウェイびん		飲料用	51			
	食料用		52				
	びん(茶)	リターナブルびん	飲料用	53			
			食料用	54			
	びん(その他)	ワンウェイびん	飲料用	55			
			食料用	56			
		リターナブルびん	飲料用	57			
			食料用	58			
	ワンウェイびん	飲料用	59				
		食料用	60				
ガラス類	容器包装以外	その他	61	93.3%	58.4%		
		その他ガラス	62				
金属類	容器包装	鉄類	飲料缶	63			
			食料缶	64			
	非鉄金属	飲料缶	65				
		食料缶	66				
容器包装以外	鉄類	その他	67	5.9%	91.7%		
		非鉄金属	68	0.1%	0.1%		
小型家電			69				
石・陶磁器			70				
その他不燃物	乾電池等		71	0.2%	0.1%		
	蛍光灯		72				
	その他(土砂等)		73				
合計				100.0%	100.0%	100.0%	

### ③家庭ごみと事業系ごみの合計

家庭ごみと事業系ごみを合計した燃やさないごみは、金属類が 27.3%と最も高く、次いでびんガラス類が 18.4%、石・陶磁器が 16.0%と続いている。

表 1-2-12 家庭ごみと事業系ごみの合計の燃やさないごみの組成(概要)

		クラスター1	クラスター2	クラスター3	クラスター4	クラスター5	クラスター6	加重平均
紙類	新聞紙	0.3%			0.2%	0.0%	0.1%	0.1%
	雑誌					0.0%		0.0%
	書籍							
	段ボール		1.3%	1.6%	1.9%	0.9%		0.8%
	容器包装	0.1%	0.1%	0.2%		0.1%	0.2%	0.1%
	OA用紙							
	紙おむつ							
	その他紙類	0.1%	0.3%			0.4%	0.1%	0.2%
小計		<b>0.6%</b>	<b>1.7%</b>	<b>1.8%</b>	<b>2.1%</b>	<b>1.4%</b>	<b>0.3%</b>	<b>1.2%</b>
厨芥								
繊維						0.1%		0.0%
草木							0.1%	0.0%
その他可燃物		0.1%	0.1%		0.0%	0.0%	0.1%	0.0%
ゴム・皮革			0.4%			0.1%		0.1%
プラスチック類	PETボトル		0.3%				0.0%	0.0%
	発泡樹脂トレイ							
	容器包装	0.9%	1.1%	0.8%	1.1%	1.3%	1.3%	1.1%
	容器包装以外	4.6%	1.0%	2.2%	3.5%	1.9%	40.8%	12.6%
小計		<b>5.5%</b>	<b>2.4%</b>	<b>3.0%</b>	<b>4.6%</b>	<b>3.2%</b>	<b>42.0%</b>	<b>13.8%</b>
びんガラス類	容器包装	8.8%	2.3%	5.8%	2.4%	18.5%	1.1%	8.0%
	容器包装以外	15.4%	29.5%	5.9%	6.2%	7.3%	11.0%	10.4%
	小計	<b>24.2%</b>	<b>31.9%</b>	<b>11.7%</b>	<b>8.6%</b>	<b>25.8%</b>	<b>12.2%</b>	<b>18.4%</b>
金属類	容器包装	3.1%	1.1%	0.9%	0.1%	4.3%	0.6%	2.0%
	容器包装以外	37.0%	40.4%	51.4%	11.2%	27.4%	13.1%	25.4%
	小計	<b>40.1%</b>	<b>41.5%</b>	<b>52.3%</b>	<b>11.3%</b>	<b>31.7%</b>	<b>13.7%</b>	<b>27.3%</b>
小型家電		5.7%	10.7%	0.9%	7.5%	21.7%	18.6%	14.2%
石・陶磁器		16.1%	2.5%	22.0%	49.9%	6.0%	8.8%	16.0%
その他不燃物		7.7%	8.9%	8.3%	16.0%	10.1%	4.3%	9.0%
合計		<b>100.0%</b>	<b>100.0%</b>	<b>100.0%</b>	<b>100.0%</b>	<b>100.0%</b>	<b>100.0%</b>	<b>100.0%</b>

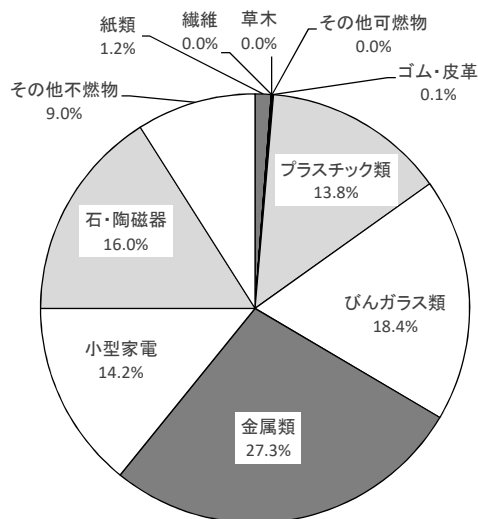


図 1-2-6 家庭ごみと事業系ごみの合計の燃やさないごみの組成(概要)

表 1-2-13 家庭ごみと事業系ごみの合計の燃やさないごみの組成(詳細)

			対象地域人口割合		5.3%	7.3%	9.4%	14.0%	48.0%	15.9%	100.0%		
分 類			No.	クラスター-1	クラスター-2	クラスター-3	クラスター-4	クラスター-5	クラスター-6	加重平均			
可燃物	紙類	新聞紙	新聞	リサイクル可	1								
				リサイクル不可	2	0.3%			0.2%		0.1%	0.1%	
			チラシ	リサイクル可	3							0.0%	0.0%
			雑誌		4					0.0%		0.0%	
			書籍		5								
			段ボール		6		1.3%	1.6%	1.9%	0.9%		0.8%	
		容器包装	紙バック	紙バック紙	7								
				紙バックアルミ	8							0.0%	0.0%
			包装紙	雑紙	9	0.1%							0.0%
				その他	10		0.1%					0.0%	0.0%
			紙袋	雑紙	11				0.2%		0.1%	0.1%	0.1%
				その他	12								
			紙箱	雑紙	13								
				その他	14		0.1%					0.0%	0.0%
			その他	雑紙	15								
				その他	16								
		OA用紙	シュレッド紙		17								
			伝票・帳簿類	雑紙	18								
				その他	19								
			コピー用紙		20								
			その他	雑紙	21								
			その他	22									
		紙おむつ		23									
	その他紙類	雑紙		24							0.0%	0.0%	
		その他	25	0.1%	0.3%				0.4%	0.1%	0.2%		
		調理くず		26									
		食べ残し		27									
	厨芥	直接廃棄		28									
				29					0.1%		0.0%		
		繊維		30							0.1%	0.0%	
	草木		31	0.1%	0.1%		0.0%	0.0%	0.1%	0.0%			
	その他可燃物		32		0.4%					0.1%	0.1%		
	ゴム・皮革		33					0.1%		0.0%			
プラスチック類	PETボトル	しょう油用	34		0.3%					0.0%	0.0%		
		飲料用	35	0.0%	0.2%	0.3%	0.8%	0.1%	0.0%	0.2%			
	その他プラスチック製容器包装	包装フィルム	包装フィルム	36	0.1%	0.5%	0.3%	0.3%	0.5%	0.3%	0.3%		
			レジ袋	37									
		PETボトル	その他	38		0.4%					0.1%	0.1%	
			飲料用	39	0.2%							0.0%	
		その他ボトル	その他	40	0.5%			0.0%	0.6%	0.8%	0.5%		
			食品用	41							0.0%	0.0%	
		パック・カップ類	飲料用	42							0.0%	0.0%	
			その他	43									
		トレイ	無色発泡樹脂	44									
			色付発泡樹脂	45									
	その他容器包装	その他	46	0.0%		0.2%			0.1%		0.0%		
		その他	47	1.9%	0.1%	0.1%	0.1%	0.3%	0.4%	0.4%			
	容器包装以外	その他フィルム	48	2.7%	0.9%	2.1%	3.5%	1.6%	40.4%	12.2%			
不燃物	びん(透明)	リターナブルびん	飲料用	49									
			食料用	50			4.8%	0.4%	0.5%	0.1%	0.7%		
		ワンウェイびん	飲料用	51	1.1%							0.1%	
			食料用	52	6.6%	2.0%		0.9%	4.4%	0.7%	2.5%		
		びん(茶)	リターナブルびん	飲料用	53								
				食料用	54								
	ワンウェイびん		飲料用	55	1.1%	0.3%		1.1%	0.1%	0.4%	0.5%		
	びん(その他)	リターナブルびん	飲料用	56			1.0%		0.3%		0.2%		
			食料用	57									
		ワンウェイびん	飲料用	58									
			食料用	59									
		その他	60										
	ガラス類	その他	61										
	金属類	容器包装以外	その他ガラス	62	15.4%	29.5%	5.9%	6.2%	7.3%	11.0%	10.4%		
			飲料缶	63							0.2%	0.0%	
容器包装		食料缶	64	3.1%	1.1%	0.9%	0.1%	3.0%	0.4%	1.5%			
		飲料缶	65					1.0%	0.0%	0.3%			
容器包装以外		鉄類	66				0.1%	0.3%			0.1%		
		非鉄金属	67	35.9%	36.7%	49.7%	11.1%	26.0%	12.8%	24.3%			
小型家電	その他	68	1.1%	3.7%	1.7%	0.1%	1.4%	0.4%	1.1%				
石・陶磁器		69	5.7%	10.7%	0.9%	7.5%	21.7%	18.6%	14.2%				
その他不燃物	乾電池等	70	16.1%	2.5%	22.0%	49.9%	6.0%	8.8%	16.0%				
	蛍光灯	71	2.0%	4.6%	6.9%	0.8%	4.7%	0.7%	3.0%				
	その他(土砂等)	72	0.0%	2.6%	1.3%		0.2%	2.9%	1.2%				
		73	5.7%	1.6%	0.1%	15.2%	5.1%	0.7%	4.8%				
合計					100.0%	100.0%	100.0%	100.0%	100.0%	100.0%			

### (3) プラスチック製容器包装

プラスチック製容器包装は、プラスチック類が 92.9%、プラスチック類以外のものとして、紙類が 2.9%、厨芥 1.1%など合計 7.1%含まれている。

表 1-2-14 プラスチック製容器包装の組成(概要)

		クラスター1	クラスター2	クラスター3	クラスター4	クラスター5	クラスター6	加重平均
紙類	新聞紙		0.3%		0.1%	0.1%	1.0%	0.2%
	雑誌							
	書籍							
	段ボール					0.1%		0.1%
	容器包装	2.8%	2.2%	0.4%	1.5%	1.1%	1.9%	1.3%
	OA用紙	0.2%		0.1%	0.1%	0.0%	0.1%	0.1%
	紙おむつ					0.4%		0.2%
	その他紙類	1.6%	0.4%	0.6%	0.9%	1.5%	1.0%	1.1%
小計		<b>4.6%</b>	<b>2.9%</b>	<b>1.1%</b>	<b>2.5%</b>	<b>3.2%</b>	<b>3.9%</b>	<b>2.9%</b>
厨芥		<b>12.7%</b>		<b>0.9%</b>	<b>1.0%</b>	<b>0.8%</b>		<b>1.1%</b>
繊維						<b>1.0%</b>		<b>0.4%</b>
草木				<b>0.3%</b>			<b>0.7%</b>	<b>0.2%</b>
その他可燃物		<b>1.6%</b>	<b>0.3%</b>	<b>0.4%</b>	<b>0.4%</b>	<b>1.5%</b>	<b>0.5%</b>	<b>0.9%</b>
ゴム・皮革						<b>0.7%</b>		<b>0.3%</b>
プラスチック類	PETボトル		2.3%	1.9%	4.3%	3.8%	0.7%	2.6%
	発泡樹脂トレイ	0.7%	1.4%	0.6%	3.3%	1.3%	1.8%	1.4%
	容器包装	78.3%	85.5%	84.3%	76.4%	79.0%	75.1%	79.5%
	容器包装以外	2.1%	5.4%	8.8%	11.0%	7.1%	16.4%	9.3%
	小計	<b>81.1%</b>	<b>94.7%</b>	<b>95.6%</b>	<b>95.0%</b>	<b>91.2%</b>	<b>94.0%</b>	<b>92.9%</b>
びんガラス類	容器包装		1.6%			0.3%	0.6%	0.4%
	容器包装以外							
	小計		<b>1.6%</b>			<b>0.3%</b>	<b>0.6%</b>	<b>0.4%</b>
金属類	容器包装			0.0%		0.1%	0.1%	0.1%
	容器包装以外		0.4%	0.5%	0.1%	0.6%	0.2%	0.4%
	小計		<b>0.4%</b>	<b>0.5%</b>	<b>0.1%</b>	<b>0.7%</b>	<b>0.4%</b>	<b>0.5%</b>
小型家電								
石・陶磁器					1.0%			0.1%
その他不燃物				1.1%		0.4%		0.4%
合計		<b>100.0%</b>	<b>100.0%</b>	<b>100.0%</b>	<b>100.0%</b>	<b>100.0%</b>	<b>100.0%</b>	<b>100.0%</b>

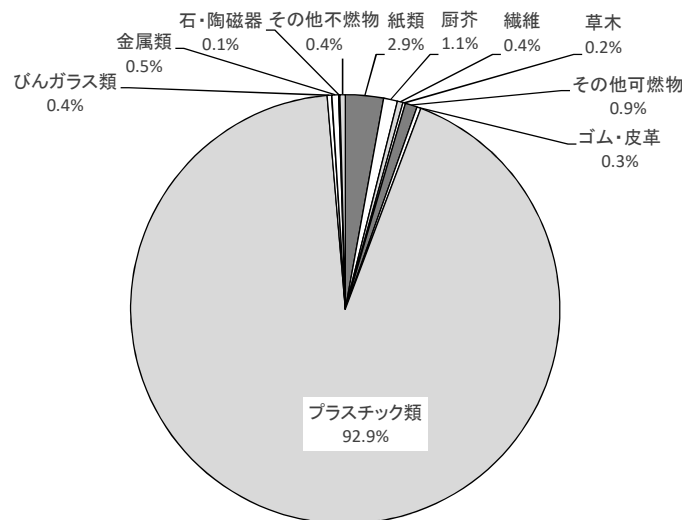


図 1-2-7 プラスチック製容器包装の組成(概要)



表 1-2-15 プラスチック製容器包装の組成(詳細)

			対象地域人口割合		5.3%	7.3%	9.4%	14.0%	48.0%	15.9%	100.0%		
分 類			No.	クラスター1	クラスター2	クラスター3	クラスター4	クラスター5	クラスター6	加重平均			
可燃物	紙類	新聞紙	新聞	リサイクル可	1								
				リサイクル不可	2				0.0%	0.7%	0.2%		
			チラシ	リサイクル可	3		0.3%		0.1%	0.0%	0.2%	0.1%	
			雑誌		4								
			書籍		5								
			段ボール		6					0.1%		0.1%	
			容器包装	紙バック	紙バック紙	7	2.3%	1.0%	0.1%		0.1%	0.1%	0.2%
		紙バックアルミ			8					0.1%	0.1%	0.0%	
		包装紙		雑紙	9							0.2%	0.0%
				その他	10	0.2%	0.3%				0.0%		0.0%
		紙袋		雑紙	11							0.0%	0.0%
				その他	12						0.0%	0.0%	0.0%
		紙箱		雑紙	13				0.0%	0.9%	0.3%	0.4%	0.3%
				その他	14		0.9%	0.2%	0.4%	0.4%	1.0%	0.5%	
		その他	雑紙	15				0.0%	0.1%	0.1%	0.0%	0.1%	
			その他	16	0.2%							0.0%	
		OA用紙	シユレツド紙		17								
			伝票・帳簿類	雑紙	18							0.0%	0.0%
				その他	19				0.0%	0.1%			0.0%
			コピー用紙		20								
			その他	雑紙	21			0.1%				0.0%	
		その他	その他	22	0.2%		0.0%			0.0%	0.0%		
		紙おむつ		23					0.4%		0.2%		
		その他紙類	雑紙	24	0.2%		0.0%	0.1%	0.1%		0.1%		
	その他		25	1.4%	0.4%	0.6%	0.7%	1.4%	1.0%	1.0%			
	調理くず		26	12.7%		0.9%	1.0%	0.3%		0.8%			
	厨房		食べ残し	27			0.0%		0.3%		0.1%		
			直接廃棄	28					0.2%		0.1%		
			繊維	29					1.0%		0.4%		
		草木		30			0.3%			0.7%	0.2%		
		その他可燃物		31	1.6%	0.3%	0.4%	0.4%	1.5%	0.5%	0.9%		
		ゴム・皮革		32					0.7%		0.3%		
プラスチック類	プラスチック類	PETボトル	しょう油用	33		2.0%	0.8%	2.0%	3.7%	0.4%	2.1%		
			飲料用	34			0.3%	1.1%	2.3%	0.0%	0.3%	0.5%	
	その他プラスチック製容器包装	包装フィルム	包装フィルム	35	9.0%	22.9%	26.2%	22.7%	29.0%	20.9%	25.2%		
			レジ袋	36	2.3%	2.5%	7.0%	6.8%	6.8%	6.6%	6.4%		
		PETボトル	その他	37		0.3%	0.3%	1.8%	0.2%	1.0%	0.5%		
			その他ボトル	食品用	38	0.5%	3.4%	1.9%	1.8%	2.0%	0.4%	1.7%	
		飲料用		39		3.2%	0.5%	0.4%	1.3%	1.5%	1.2%		
		パック・カップ類	その他	40	19.1%	3.1%	8.4%	4.1%	3.9%	5.6%	5.6%		
			食品用	41	12.0%	35.3%	31.9%	29.9%	28.6%	29.7%	29.6%		
		トレイ	飲料用	42			0.3%	0.4%	0.8%	1.6%	0.7%		
			その他	43	0.5%	0.4%	1.5%	0.3%	0.7%	0.4%	0.7%		
		その他容器包装	無色発泡樹脂	44	0.5%	0.7%	0.3%	1.5%	0.5%	0.5%	0.6%		
	色付発泡樹脂		45	0.2%	0.8%	0.3%	1.8%	0.7%	1.3%	0.9%			
	容器包装以外	その他	食品用	46	35.0%	14.5%	6.3%	8.0%	5.6%	7.6%	8.0%		
			その他フィルム	47	0.7%	4.6%	2.5%	4.8%	4.5%	6.1%	4.3%		
		その他プラ	48	1.4%	0.9%	6.3%	6.3%	2.6%	10.3%	5.0%			
不燃物	びん(透明)	リターナブルびん	飲料用	49									
			食料用	50									
		ワンウェイびん	飲料用	51									
			食料用	52					0.3%	0.6%	0.2%		
		びん(茶)	リターナブルびん	飲料用	53								
				食料用	54								
	ワンウェイびん		飲料用	55		1.6%					0.1%		
	びん(その他)	リターナブルびん	飲料用	56									
			食料用	57									
		ワンウェイびん	飲料用	58									
			食料用	59									
	ガラス類	容器包装以外	飲料用	60									
			食料用	61									
			その他	62					0.0%		0.0%		
	金属類	容器包装	鉄類	飲料缶	63					0.1%		0.0%	
食料缶				64							0.1%	0.0%	
非鉄金属			飲料缶	65					0.1%		0.0%		
容器包装以外		鉄類	飲料缶	66			0.0%				0.0%		
			食料缶	67		0.1%	0.3%		0.2%	0.0%	0.2%		
		非鉄金属	その他	68		0.3%	0.1%	0.1%	0.4%	0.2%	0.3%		
	小型家電		69										
	石・陶磁器		70				1.0%			0.1%			
その他不燃物		乾電池等	71					0.1%		0.0%			
		蛍光灯	72										
		その他(土砂等)	73			1.1%		0.3%		0.4%			
合計				100.0%	100.0%	100.0%	100.0%	100.0%	100.0%	100.0%			

#### (4) 資源(雑誌・雑紙)

資源(雑誌・雑紙)は、紙類が99.1%、紙類以外のものは0.9%である。紙類のうち雑誌は80.1%、雑誌以外の雑紙は19.0%となっている。

表 1-2-16 資源(雑誌・雑紙)の組成(概要)

		クラスター1	クラスター2	クラスター3	クラスター4	クラスター5	クラスター6	加重平均
紙類	新聞紙							
	雑誌		95.6%	60.3%	98.6%	12.3%	87.4%	80.1%
	書籍							
	段ボール							
	容器包装	100.0%	2.8%	17.1%	1.4%	79.4%	8.9%	15.8%
	OA用紙		0.1%	8.2%		0.7%		0.7%
	紙おむつ							
	その他紙類		1.3%	14.2%		7.0%		2.6%
小計		100.0%	99.8%	99.8%	100.0%	99.4%	96.3%	99.1%
厨芥							3.5%	0.7%
繊維								
草木								
その他可燃物								
ゴム・皮革								
プラスチック類	PETボトル							
	発泡樹脂トレイ							
	容器包装		0.0%	0.2%		0.3%	0.1%	0.1%
	容器包装以外		0.1%			0.3%	0.1%	0.1%
	小計		0.2%	0.2%		0.6%	0.1%	0.2%
びんガラス類	容器包装							
	容器包装以外							
	小計							
金属類	容器包装							
	容器包装以外							
	小計							
小型家電								
石・陶磁器								
その他不燃物								
合計		100.0%	100.0%	100.0%	100.0%	100.0%	100.0%	100.0%

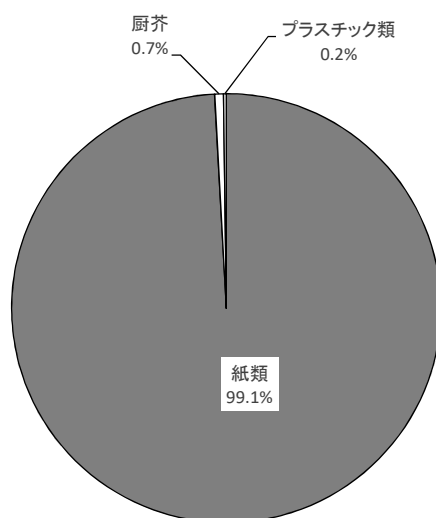


図 1-2-8 資源(雑誌・雑紙)の組成(概要)

表 1-2-17 資源(雑誌・雑紙)の組成(詳細)

			対象地域人口割合	5.3%	7.3%	9.4%	14.0%	48.0%	15.9%	100.0%			
分 類			No.	クラスター1	クラスター2	クラスター3	クラスター4	クラスター5	クラスター6	加重平均			
可燃物	紙類	新聞紙	新聞	リサイクル可	1								
				リサイクル不可	2								
			チラシ	リサイクル可	3								
			雑誌	4		95.6%	60.3%	98.6%	12.3%	87.4%	80.1%		
			書籍	5									
			段ボール	6									
			容器包装	紙バック	紙バック紙	7							
					紙バックアルミ	8							
				包装紙	雑紙	9			1.9%		0.4%	0.2%	
					その他	10					0.1%	0.0%	
				紙袋	雑紙	11	57.1%	0.1%	10.1%		8.6%	0.5%	2.2%
					その他	12							
				紙箱	雑紙	13	42.9%	2.7%	4.5%	1.4%	67.9%	7.6%	12.8%
					その他	14			0.6%				0.0%
			その他	雑紙	15					1.4%	0.8%	0.4%	
				その他	16						1.1%	0.1%	
			OA用紙	シュレッド紙	17								
				伝票・帳簿類	雑紙	18		0.0%					0.0%
					その他	19							
				コピー用紙	20			0.1%	1.0%		0.1%	0.1%	
			その他	雑紙	21					5.6%		0.4%	
				その他	22			1.6%		0.6%		0.2%	
		紙おむつ	23										
		その他紙類	雑紙	24					6.9%		2.6%		
			その他	25			1.3%	14.2%		0.1%	0.0%		
			調理くず	26							3.5%	0.7%	
		厨房	食べ残し	27									
			直接廃棄	28									
			繊維	29									
		草木	30										
		その他可燃物	31										
		ゴム・皮革	32										
プラスチック類	プラスチック類	PETボトル	しょう油用	33									
			飲料用	34									
	その他プラスチック製容器包装	包装フィルム	包装フィルム	35									
			レジ袋	36			0.0%	0.2%	0.3%	0.1%	0.1%		
		PETボトル	その他	37									
			その他ボトル	38									
		パック・カップ類	食品用	39									
			飲料用	40									
		トレイ	食品用	41									
			飲料用	42									
	その他容器包装	その他	43										
		無色発泡樹脂	44										
		色付発泡樹脂	45										
		その他	46										
	容器包装以外	その他	47					0.1%	0.1%	0.1%			
その他		48			0.0%			0.2%	0.0%				
不燃物	びん(透明)	リターナブルびん	飲料用	49									
			食料用	50									
		ワンウェイびん	飲料用	51									
			食料用	52									
		びん(茶)	リターナブルびん	飲料用	53								
				食料用	54								
	ワンウェイびん	飲料用	55										
		食料用	56										
	びん(その他)	リターナブルびん	飲料用	57									
			食料用	58									
	ワンウェイびん	飲料用	59										
		食料用	60										
		その他	61										
		ガラス類	容器包装以外	その他ガラス	62								
	金属類	容器包装	鉄類	飲料缶	63								
				食料缶	64								
			非鉄金属	飲料缶	65								
食料缶				66									
容器包装以外		鉄類	その他	67									
		非鉄金属	その他	68									
	小型家電	70											
	石・陶磁器	71											
その他不燃物	乾電池等	72											
	蛍光灯	73											
	その他(土砂等)	74											
合計				100.0%	100.0%	100.0%	100.0%	100.0%	100.0%	100.0%			

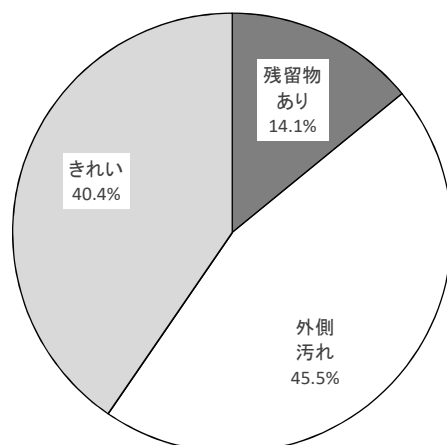
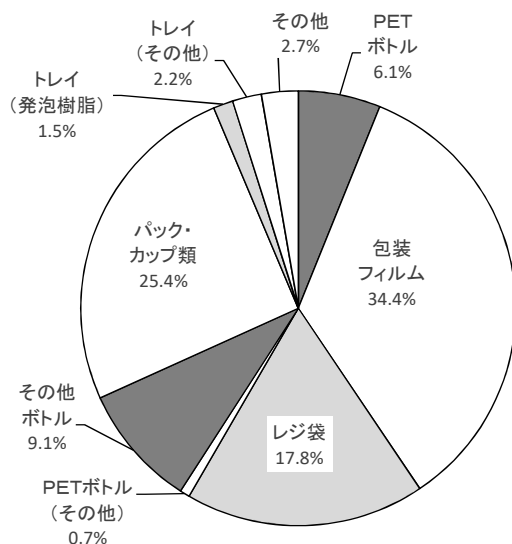
## 2.3 プラスチック製容器包装の汚れ調査

### (1) 燃やすごみ

家庭ごみの燃やすごみ中のプラスチック製容器包装における組成は、包装フィルムが34.4%、パック・カップ類が25.4%、レジ袋が17.8%となっている。また、プラスチック製容器包装中には、40.4%のきれいなものが含まれている。

表 1-2-18 家庭ごみの燃やすごみ中のプラスチック製容器包装汚れ状況

分別区分	項目	No.	排出量(kg)				割合				
			残留物あり	外側汚れ	きれい	合計	残留物あり	外側汚れ	きれい		
PETボトル	しょうゆ等用	1	0.12	0.25		0.37	0.3%	32.4%	67.6%		
		2	0.11	0.73	5.96	6.80	5.8%	1.6%	10.7%	87.6%	
包装フィルム	透明袋・フィルム	3	0.81	3.04	5.32	9.17	7.8%	8.8%	33.2%	58.0%	
		4	2.20	13.02	7.81	23.03	19.6%	9.6%	56.5%	33.9%	
		5	0.03	0.26	0.15	0.44	0.4%	6.8%	59.1%	34.1%	
		6	0.40	0.18	0.01	0.59	0.5%	67.8%	30.5%	1.7%	
	ラミネート袋	7	0.11	0.32	0.02	0.45	0.4%	24.4%	71.1%	4.4%	
		8	1.39	2.29	0.86	4.54	3.9%	30.6%	50.4%	18.9%	
		9		0.17	0.25	0.42	0.4%		40.5%	59.5%	
	ラップ	10	0.86	0.88	0.01	1.75	1.5%	49.1%	50.3%	0.6%	
	レジ袋	11	3.30	8.38	9.22	20.90	17.8%	15.8%	40.1%	44.1%	
	飲料用・しょう油等用以外のPETボトル		12		0.41	0.44	0.85	0.7%		48.2%	51.8%
		13									
PETボトル以外のボトル	食品用	ボトル	14		0.72	0.03	0.75	0.6%		96.0%	4.0%
		チューブ	15	0.42	0.54	0.09	1.05	0.9%	40.0%	51.4%	8.6%
	飲料用	ボトル	16	0.37	0.35	0.06	0.78	0.7%	47.4%	44.9%	7.7%
		ボトル	17	0.02	0.23	1.22	1.47	1.3%	1.4%	15.6%	83.0%
	その他	ボトル	18	0.56	3.43	2.03	6.02	5.1%	9.3%	57.0%	33.7%
		チューブ	19	0.27	0.25	0.11	0.63	0.5%	42.9%	39.7%	17.5%
パック・カップ類	食品用	パック	20	0.73	2.09	3.27	6.09	5.2%	12.0%	34.3%	53.7%
			21	1.15	3.29	2.77	7.21	6.1%	16.0%	45.6%	38.4%
			22	2.18	5.50	1.16	8.84	7.5%	24.7%	62.2%	13.1%
	カップ	23	0.42	1.46	1.45	3.33	2.8%	12.6%	43.8%	43.5%	
		24	0.21	1.09	0.19	1.49	1.3%	14.1%	73.2%	12.8%	
	飲料用	25		0.61	0.55	1.16	1.0%		52.6%	47.4%	
	その他	26	0.04	0.95	0.68	1.67	1.4%	2.4%	56.9%	40.7%	
27											
発泡樹脂トレイ	無色	28	0.10	0.34	0.28	0.72	0.6%	13.9%	47.2%	38.9%	
	色付	29	0.23	0.41	0.36	1.00	0.9%	23.0%	41.0%	36.0%	
その他トレイ		30	0.27	0.48	0.77	1.52	1.3%	17.8%	31.6%	50.7%	
		31		0.17	0.51	0.68	0.6%		25.0%	75.0%	
		32		0.13	0.20	0.33	0.3%		39.4%	60.6%	
その他	ネット	33	0.05	0.06	0.07	0.18	0.2%	27.8%	33.3%	38.9%	
	その他	34	0.17	1.29	1.56	3.02	2.6%	5.6%	42.7%	51.7%	
合計			16.52	53.32	47.41	117.25	100.0%	14.1%	45.5%	40.4%	

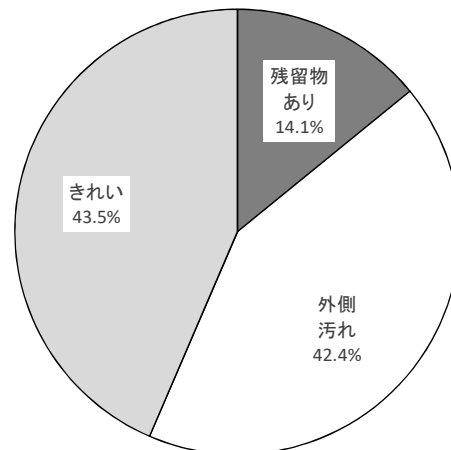
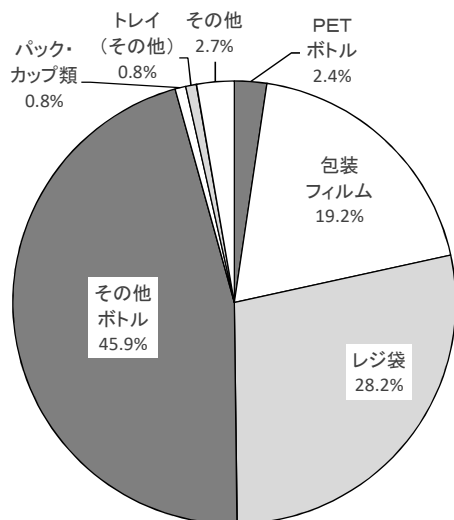


## (2) 燃やさないごみ

家庭ごみの燃やさないごみ中のプラスチック製容器包装における組成は、その他ボトルが45.9%、レジ袋が28.2%、包装フィルムが19.2%となっている。また、プラスチック製容器包装中には、43.5%のきれいなものが含まれている。

表 1-2-19 家庭ごみの燃やさないごみ中のプラスチック製容器包装汚れ状況

分別区分	項目		No.	排出量(kg)			割合					
				残留物あり	外側汚れ	きれい	合計	割合	残留物あり	外側汚れ	きれい	
PETボトル	PETボトル	しょうゆ等用	1									
		飲料用	2		0.01	0.05	0.06	2.4%		16.7%	83.3%	
その他プラスチック製容器包装	包装フィルム	透明袋・フィルム	3	0.22	0.16	0.08	0.46	18.0%	47.8%	34.8%	17.4%	
			4		0.01	0.02	0.03	1.2%		33.3%	66.7%	
			5									
			6									
		ラミネート袋	7									
			8									
			9									
		ラベル	10									
		ラップ	10									
		レジ袋	11	0.01	0.23	0.48	0.72	28.2%	1.4%	31.9%	66.7%	
	飲料用・しょう油等用以外のPETボトル	12										
		13										
	PETボトル以外のボトル	食品用	ボトル	14	0.04	0.02		0.06	2.4%	66.7%	33.3%	
			チューブ	15	0.05	0.01		0.06	2.4%	83.3%	16.7%	
		飲料用	ボトル	17		0.05		0.05	2.0%		100.0%	
			その他	18	0.02	0.52	0.43	0.97	38.0%	2.1%	53.6%	44.3%
		チューブ	19		0.03			0.03	1.2%		100.0%	
			20									
	パック・カップ類	食品用	パック	21		0.01		0.01	0.4%		100.0%	
				22								
				23								
		飲料用	カップ	24								
			カップ	25		0.01		0.01	0.4%		100.0%	
		その他	パック	26								
			カップ	27								
	発泡樹脂トレイ	無色	28									
		色付	29									
	その他トレイ		30									
			31									
			32			0.02	0.02	0.8%			100.0%	
			33									
	その他	ネット	33									
		その他	34	0.02	0.02	0.03	0.07	2.7%	28.6%	28.6%	42.9%	
	合計				0.36	1.08	1.11	2.55	100.0%	14.1%	42.4%	43.5%

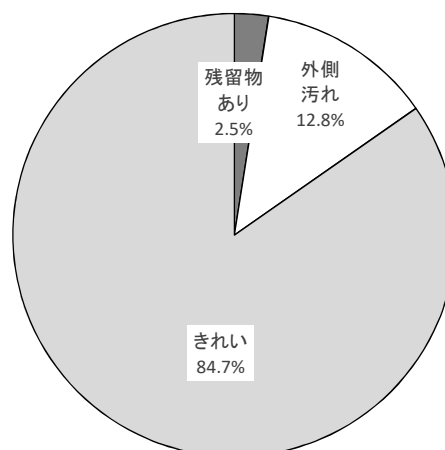
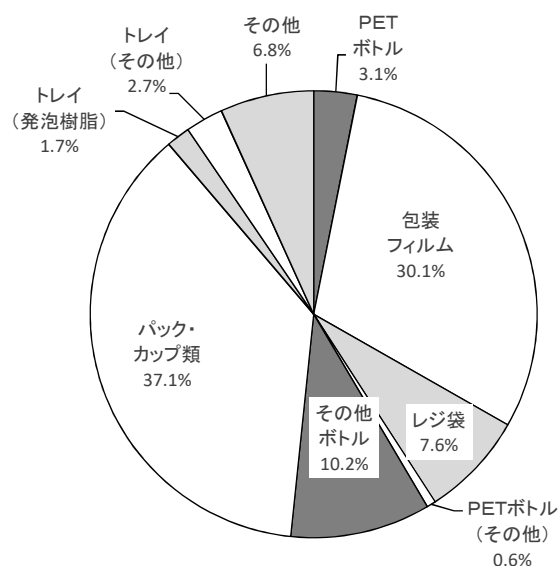


### (3) プラスチック製容器包装

プラスチック製容器包装中のプラスチック製容器包装における組成は、パック・カップ類が 37.1%、包装フィルムが 30.1%、その他ボトルが 10.2%となっている。また、プラスチック製容器包装中には、外側汚れが 12.8%と残留物ありが 2.5%含まれている。

表 1-2-20 プラスチック製容器包装中のプラスチック製容器包装汚れ状況

分別区分	項目		No.	排出量(kg)				割合				
				残留物あり	外側汚れ	きれい	合計	割合	残留物あり	外側汚れ	きれい	
PETボトル	PETボトル	しょうゆ等用	1	0.03	0.15	0.54	0.72	0.7%	4.2%	20.8%	75.0%	
		飲料用	2		0.17	2.55	2.72	2.5%		6.3%	93.8%	
その他プラスチック製容器包装	包装フィルム	透明袋・フィルム	3	0.03	0.98	6.72	7.73	7.0%	0.4%	12.7%	86.9%	
			4	0.27	1.37	17.09	18.73	17.1%	1.4%	7.3%	91.2%	
			5	0.02	0.05	0.33	0.40	0.4%	5.0%	12.5%	82.5%	
			6	0.09	0.13		0.22	0.2%	40.9%	59.1%		
		7	0.04	0.16	0.05	0.25	0.2%	16.0%	64.0%	20.0%		
		8	0.19	0.54	2.98	3.71	3.4%	5.1%	14.6%	80.3%		
		9		0.08	0.85	0.93	0.8%		8.6%	91.4%		
		10	0.07	0.24	0.76	1.07	1.0%	6.5%	22.4%	71.0%		
		11	レジ袋	0.26	1.51	6.58	8.35	7.6%	3.1%	18.1%	78.8%	
		12	飲料用・しょう油等用以外のPETボトル				0.71	0.6%		25.4%	74.6%	
	PETボトル以外のボトル	食品用	ボトル	14		0.32	0.07	0.39	0.4%		82.1%	17.9%
			チューブ	15	0.02	0.20	0.89	1.11	1.0%	1.8%	18.0%	80.2%
		飲料用	ボトル	16	0.06	0.34	0.32	0.72	0.7%	8.3%	47.2%	44.4%
			ボトル	17		0.04	1.50	1.54	1.4%		2.6%	97.4%
		その他	ボトル	18	0.26	1.60	5.10	6.96	6.3%	3.7%	23.0%	73.3%
			チューブ	19	0.17	0.25		0.42	0.4%	40.5%	59.5%	
	パック・カップ類	食品用	パック	20	0.25	0.84	11.26	12.35	11.3%	2.0%	6.8%	91.2%
				21	0.31	1.03	9.46	10.80	9.8%	2.9%	9.5%	87.6%
				22	0.35	0.90	5.66	6.91	6.3%	5.1%	13.0%	81.9%
			23	0.06	0.69	4.98	5.73	5.2%	1.0%	12.0%	86.9%	
		カップ	24	0.14	0.52	2.35	3.01	2.7%	4.7%	17.3%	78.1%	
			25	0.02	0.20	0.73	0.95	0.9%	2.1%	21.1%	76.8%	
		その他	パック	26		0.48	0.40	0.88	0.8%		54.5%	45.5%
	カップ		27		0.01	0.09	0.10	0.1%		10.0%	90.0%	
	発泡樹脂トレイ	無色	28		0.11	0.65	0.76	0.7%		14.5%	85.5%	
		色付	29		0.16	0.96	1.12	1.0%		14.3%	85.7%	
	その他トレイ		30	0.02	0.23	1.61	1.86	1.7%	1.1%	12.4%	86.6%	
			31		0.03	0.86	0.89	0.8%		3.4%	96.6%	
			32		0.01	0.25	0.26	0.2%		3.8%	96.2%	
	その他	ネット	33		0.03	0.13	0.16	0.1%		18.8%	81.3%	
		その他	34	0.07	0.53	6.68	7.28	6.6%	1.0%	7.3%	91.8%	
	合計				2.73	14.08	92.93	109.74	100.0%	2.5%	12.8%	84.7%



## 2.4 見かけ比重

分析項目別の見かけ比重測定結果を表 1-2-21 及び図 1-2-9 に示す。

表 1-2-21 見かけ比重の調査結果

No.	項目		重量(g)	容積(ℓ)	比重(g/ℓ)	
1	紙類	新聞紙	4,340	180	24	
2		雑誌	49,780	120	415	
3		書籍	4,960	20	248	
4		段ボール	1,240	30	41	
5		容器包装	12,640	250	51	
6		OA用紙	14,700	120	123	
7		紙おむつ	20,320	130	156	
8		その他紙類	23,560	250	94	
9	厨芥		100,680	250	403	
10	繊維		6,840	60	114	
11	草木		8,980	150	60	
12	その他可燃物		21,690	160	136	
13	ゴム・皮革		9,620	60	160	
14	プラスチック類	PETボトル	1,260	50	25	
15		その他プラスチック製容器包装	包装フィルム	6,250	250	25
16			PETボトル	370	10	37
17			その他ボトル	1,850	40	46
18			パック・カップ類	3,740	200	19
19			発泡樹脂トレイ	90	10	9
20			その他	350	20	18
21		容器包装以外	その他フィルム	3,420	150	23
22			その他プラ	6,250	80	78
23		ガラス類	びん	10,100	50	202
24	容器包装以外		4,090	20	205	
25	金属類	容器包装	鉄類	1,510	20	76
26			非鉄金属	430	15	29
27		容器包装以外	21,170	180	118	
28	小型家電		23,000	110	209	
29	石・陶磁器		3,850	20	193	
30	その他不燃物		6,330	50	127	

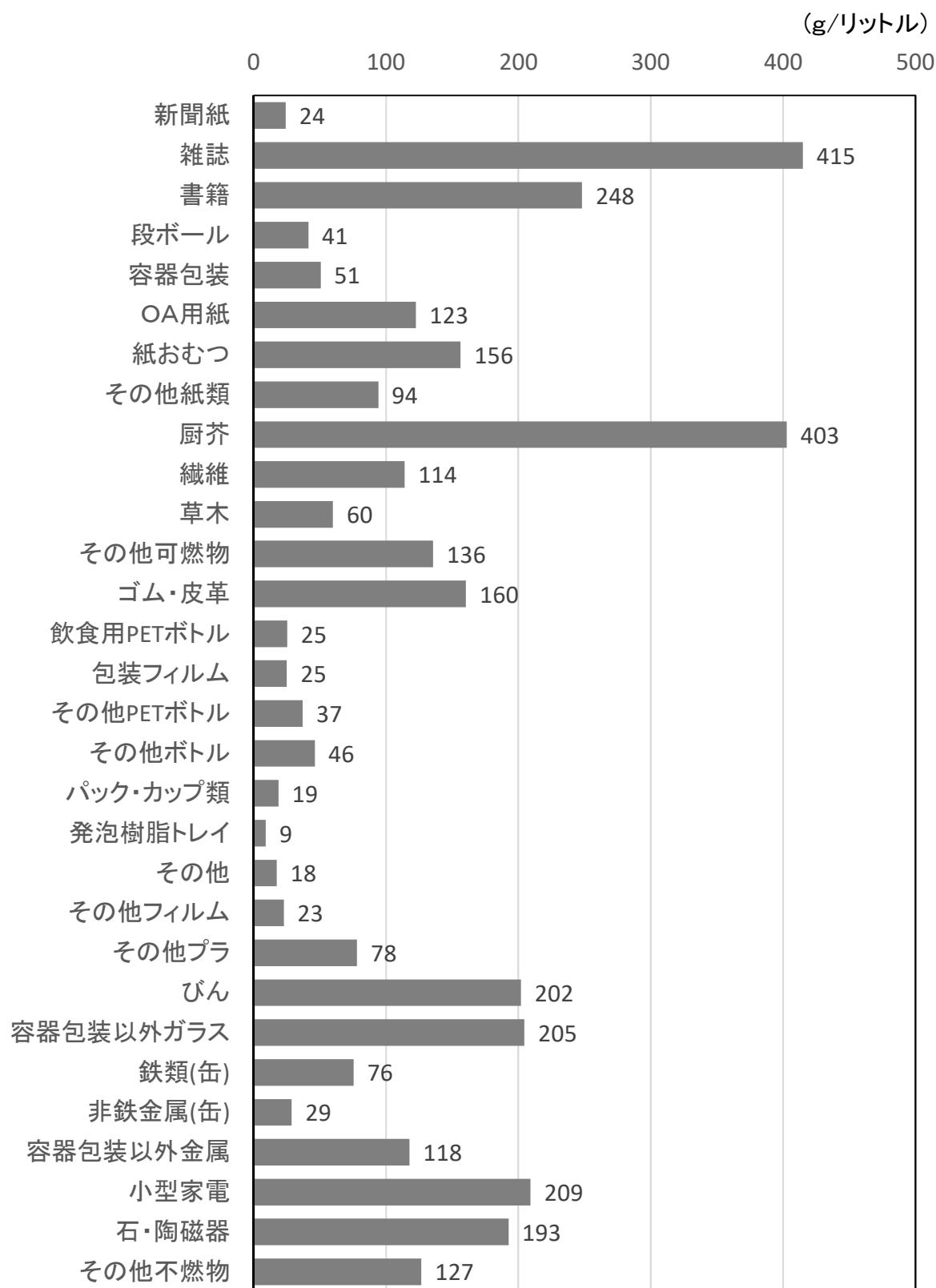


図 1-2-9 見かけ比重の調査結果

## 2.5 過去の調査結果との比較

本区では、平成 20 年度、21 年度、24 年度、26 年度に組成調査を行っている。これらの過去の組成調査との比較を行った。



(1)燃やすごみ(家庭ごみと事業系ごみの合計)

平成 26 年度と比べて、本調査では紙類が 7.6%増加し、厨芥が 6.4%減少している。

表 1-2-22 過去の調査結果との比較(燃やすごみ)

		平成20年度	平成21年度	平成24年度	平成26年度	本調査
紙類	新聞紙	4.0%	4.8%	3.6%	3.1%	3.1%
	雑誌	1.6%	2.5%	1.9%	3.0%	2.5%
	書籍	0.0%	0.3%	0.1%	0.3%	0.6%
	段ボール	1.9%	1.2%	2.0%	0.3%	0.9%
	容器包装	4.3%	5.3%	4.5%	4.8%	4.6%
	OA用紙	1.9%	2.4%	1.8%	4.3%	2.4%
	紙おむつ	3.3%	3.8%	4.6%	4.5%	6.5%
	その他紙類	6.7%	5.7%	5.1%	6.6%	13.8%
	小計	23.7%	26.0%	23.6%	26.9%	34.5%
厨芥		49.2%	40.1%	52.0%	40.7%	34.3%
繊維		5.9%	6.8%	4.0%	3.8%	2.1%
草木		8.6%	7.2%	6.2%	7.1%	7.0%
その他可燃物		1.2%	1.5%	1.0%	1.3%	7.5%
ゴム・皮革		2.1%	4.8%	3.9%	8.8%	1.5%
プラスチック類	PETボトル	0.2%	0.3%	0.4%	0.4%	0.4%
	発泡樹脂トレイ	0.1%	0.2%	0.1%	0.2%	0.1%
	容器包装	4.3%	5.6%	4.4%	6.8%	6.7%
	容器包装以外	3.5%	4.7%	4.3%	2.9%	4.0%
	小計	8.1%	10.8%	9.2%	10.3%	11.3%
びんガラス類	容器包装	0.2%	0.3%	0.1%	0.0%	0.0%
	容器包装以外	0.0%	0.0%	0.0%	0.0%	0.0%
	小計	0.2%	0.3%	0.1%	0.0%	0.1%
金属類	容器包装	0.1%	0.2%	0.0%	0.7%	0.0%
	容器包装以外	0.2%	0.4%	0.1%	0.1%	0.1%
	小計	0.3%	0.6%	0.1%	0.8%	0.2%
小型家電		-	-	-	0.1%	0.0%
石・陶磁器		0.0%	0.1%	0.0%	0.1%	0.0%
その他不燃物		0.7%	1.9%	0.1%	0.0%	1.5%
合計		100.0%	100.0%	100.0%	100.0%	100.0%

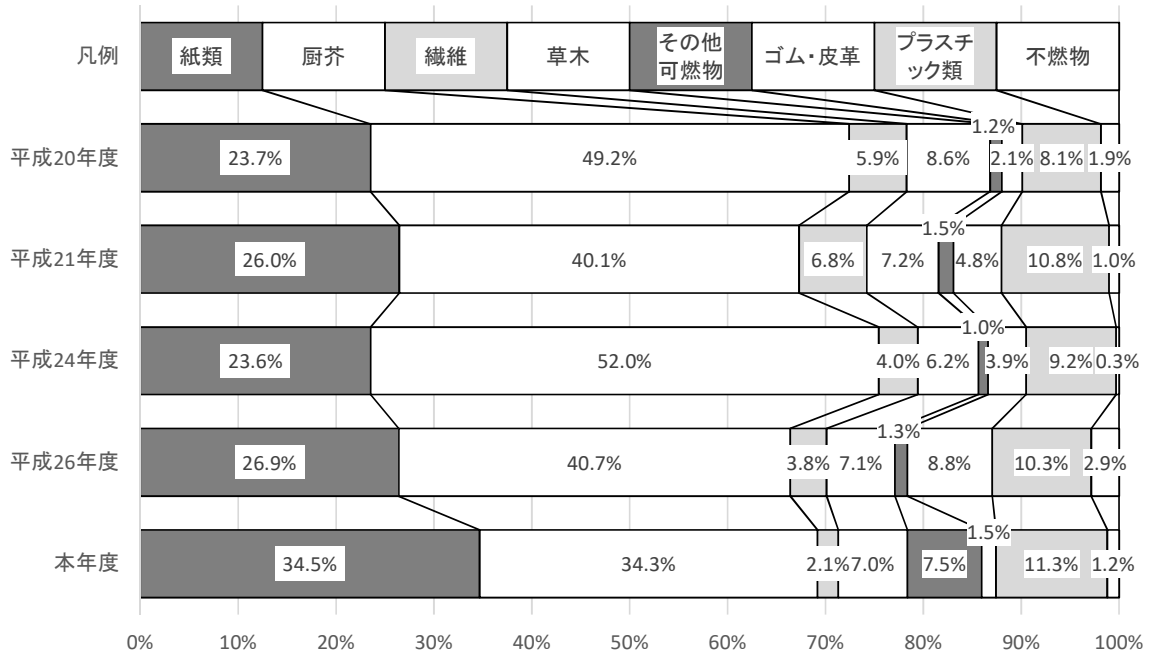


図 1-2-10 過去の調査結果との比較(燃やすごみ)

(2) 燃やさないごみ(家庭ごみと事業系ごみの合計)

平成26年度と比べて、本調査ではプラスチック類が7.8%増加し、石・陶磁器が5.3%減少している。

表 1-2-23 過去の調査結果との比較(燃やさないごみ)

		平成20年度	平成21年度	平成24年度	平成26年度	本調査
紙類	新聞紙	0.2%	0.3%	0.1%	0.5%	0.1%
	雑誌		0.0%	0.0%	0.0%	0.0%
	書籍				0.0%	0.0%
	段ボール	0.3%	0.2%	0.1%	0.5%	0.8%
	容器包装	0.4%	0.5%	0.3%	0.1%	0.1%
	OA用紙	0.0%	0.0%	0.0%	0.1%	0.0%
	紙おむつ		0.0%		0.0%	0.0%
	その他紙類	0.3%	0.2%	0.0%	0.0%	0.2%
小計		1.2%	1.2%	0.5%	1.2%	1.2%
厨芥		0.9%	1.4%	0.9%	0.4%	0.0%
繊維		0.8%	0.2%	0.0%	0.2%	0.0%
草木		0.1%	2.9%	0.0%	0.0%	0.0%
その他可燃物		0.7%	1.0%	0.6%	0.1%	0.0%
ゴム・皮革		0.1%	0.8%	0.6%	0.3%	0.1%
プラスチック類	PETボトル	0.1%	0.3%	0.1%	0.4%	0.0%
	発泡樹脂トレイ	0.0%	0.0%	0.0%	0.0%	0.0%
	容器包装	3.5%	2.3%	0.8%	1.8%	1.1%
	容器包装以外	13.2%	16.6%	4.7%	3.8%	12.6%
	小計	16.8%	19.2%	5.6%	6.0%	13.8%
びんガラス類	容器包装	7.1%	9.4%	9.8%	10.0%	8.0%
	容器包装以外	5.1%	4.6%	6.0%	8.6%	10.4%
	小計	12.2%	14.0%	15.8%	18.6%	18.4%
金属類	容器包装	2.7%	2.0%	2.7%	3.7%	2.0%
	容器包装以外	51.8%	35.4%	29.5%	24.6%	25.4%
	小計	54.5%	37.4%	32.2%	28.3%	27.3%
小型家電		-	-	-	11.6%	14.2%
石・陶磁器		7.1%	14.5%	27.0%	21.3%	16.0%
その他不燃物		5.6%	7.2%	16.8%	12.2%	9.0%
合計		100.0%	100.0%	100.0%	100.0%	100.0%

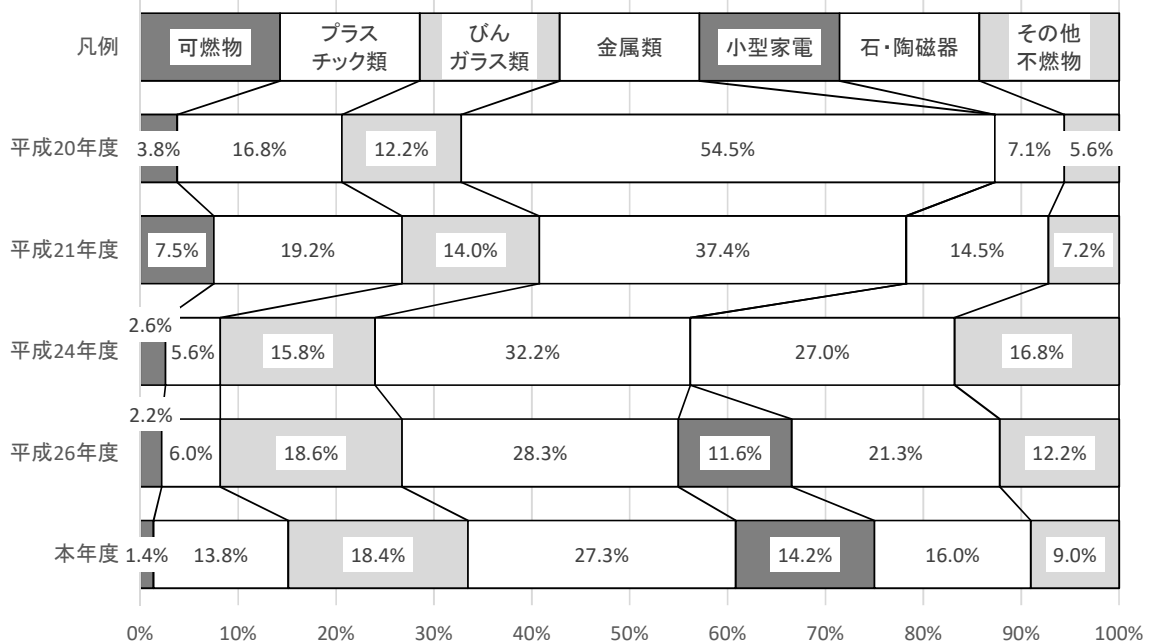


図 1-2-11 過去の調査結果との比較(燃やさないごみ)

### (3) プラスチック製容器包装

平成26年度と比べて、本調査では容器包装以外のプラスチックが5.9%増加し、可燃物が3.7%減少している。

表 1-2-24 過去の調査結果との比較(プラスチック製容器包装)

		平成20年度	平成21年度	平成24年度	平成26年度	本調査
紙類	新聞紙	0.0%	0.6%	0.2%	0.2%	0.2%
	雑誌		0.2%	0.2%	0.0%	0.0%
	書籍				0.0%	0.0%
	段ボール		0.4%	0.0%	0.1%	0.1%
	容器包装	1.0%	1.4%	0.7%	0.7%	1.3%
	OA用紙	0.3%	0.1%	0.0%	0.2%	0.1%
	紙おむつ	0.4%	0.1%	0.9%	0.1%	0.2%
	その他紙類	1.1%	1.9%	0.2%	0.3%	1.1%
小計		2.8%	4.7%	2.2%	1.6%	2.9%
厨芥		1.7%	2.6%	0.8%	3.4%	1.1%
繊維		0.3%	0.6%	0.5%	0.3%	0.4%
草木		0.3%	0.3%	0.0%	0.0%	0.2%
その他可燃物		2.7%	0.4%	0.0%	0.1%	0.9%
ゴム・皮革		0.2%	3.3%	0.1%	4.0%	0.3%
プラスチック類	PETボトル	2.9%	3.5%	3.1%	3.1%	2.6%
	発泡樹脂トレイ	1.5%	2.1%	2.3%	3.0%	1.4%
	容器包装	71.3%	61.1%	83.6%	80.9%	79.5%
	容器包装以外	11.9%	16.5%	6.3%	3.4%	9.3%
	小計	87.6%	83.2%	95.3%	90.4%	92.9%
びんガラス類	容器包装	1.4%	0.6%	0.1%	0.1%	0.4%
	容器包装以外		0.0%	0.0%	0.0%	0.0%
	小計	1.4%	0.6%	0.1%	0.1%	0.4%
金属類	容器包装	0.7%	1.9%	0.2%	0.1%	0.1%
	容器包装以外	0.8%	1.5%	0.2%	0.1%	0.4%
	小計	1.5%	3.4%	0.4%	0.2%	0.5%
小型家電		-	-	-		0.0%
石・陶磁器		0.2%	0.6%	0.2%	0.0%	0.1%
その他不燃物		1.3%	0.3%	0.3%	0.1%	0.4%
合計		100.0%	100.0%	100.0%	100.0%	100.0%

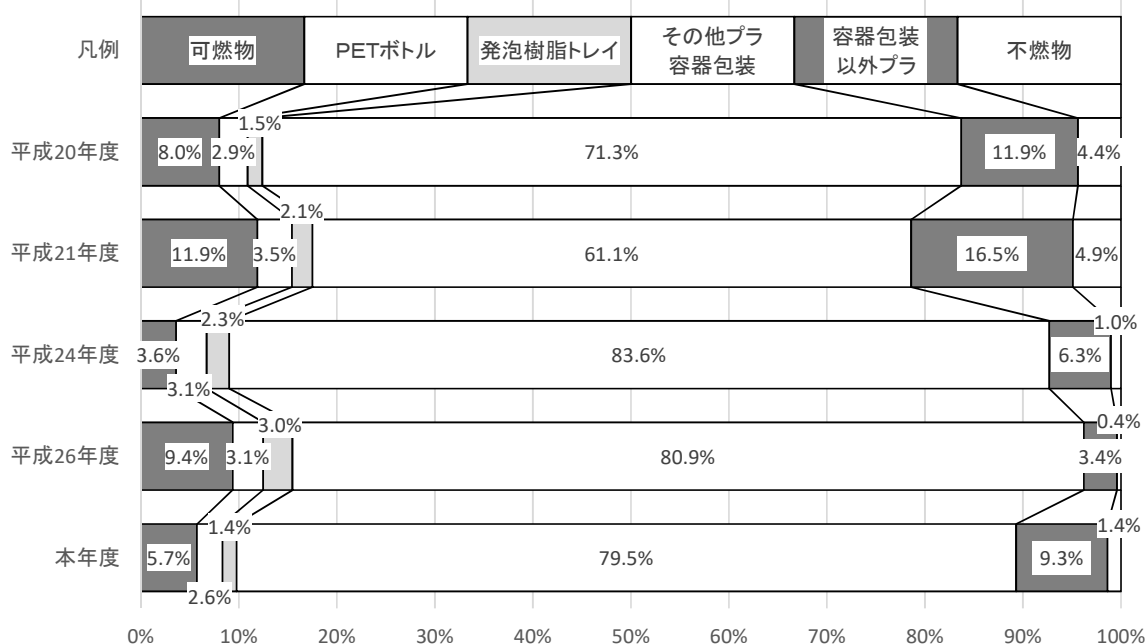


図 1-2-12 過去の調査結果との比較(プラスチック製容器包装)

## 2.6 適正排出率と資源等混入率

調査結果から、分別区分ごとに適正に排出されている割合(適正排出率)及び資源等の混入率を算出した。

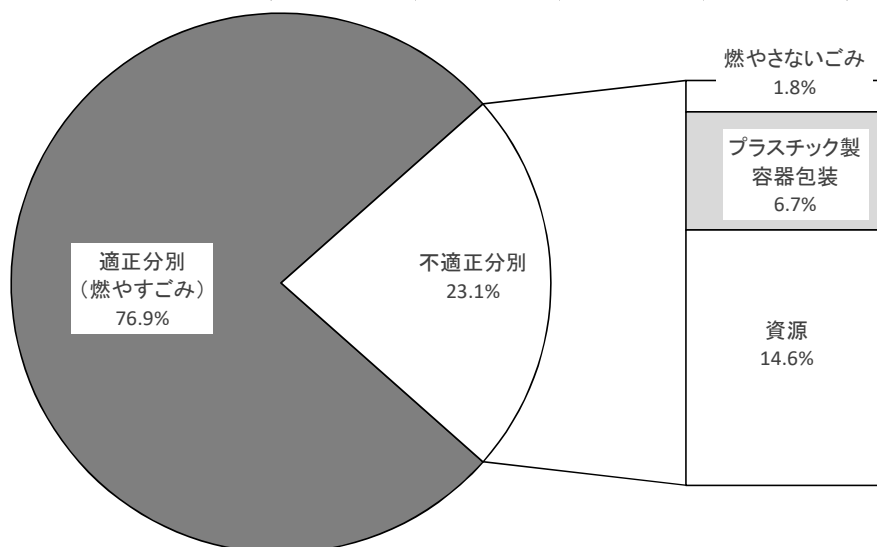
### (1) 燃やすごみ(家庭ごみと事業系ごみの合計)

燃やすごみの適正排出率は76.9%、混入物は23.1%で、その内訳は、燃やさないごみが1.8%、プラスチック製容器包装が6.7%、資源が14.6%である。

資源の内訳は、紙類が14.0%と大半を占めており、容器包装が3.6%で最も多く、次いで、雑誌が2.5%、OA用紙と雑紙が2.3%と続いている。

表 1-2-25 適正排出率と資源等混入率(燃やすごみ)

項目		適正分別		不適正分別		
		燃やすごみ	燃やさないごみ	プラスチック製容器包装	資源	小計
資源	紙類	新聞紙			1.8%	1.8%
		雑誌			2.5%	2.5%
		書籍			0.6%	0.6%
		段ボール			0.9%	0.9%
		容器包装			3.6%	3.6%
		OA用紙			2.3%	2.3%
		雑紙			2.3%	2.3%
	小計			14.0%	14.0%	
	PETボトル			0.4%	0.4%	
	発泡樹脂トレイ			0.1%	0.1%	
飲食用びん			0.0%	0.0%		
飲食用缶			0.0%	0.0%		
プラスチック製容器包装				6.7%	6.7%	
可燃物	厨芥	34.3%				
	紙くず	20.5%				
	繊維	2.1%				
	草木	7.0%				
	プラスチック類	4.0%				
	ゴム・皮革	1.5%				
	その他可燃物	7.5%				
不燃物	ガラス類		0.0%		0.0%	
	金属類		0.1%		0.1%	
	小型家電		0.0%		0.0%	
	石・陶磁器		0.0%		0.0%	
	その他不燃物		1.5%		1.5%	
合計		76.9%	1.8%	6.7%	14.6%	23.1%



(2) 燃やさないごみ(家庭ごみと事業系ごみの合計)

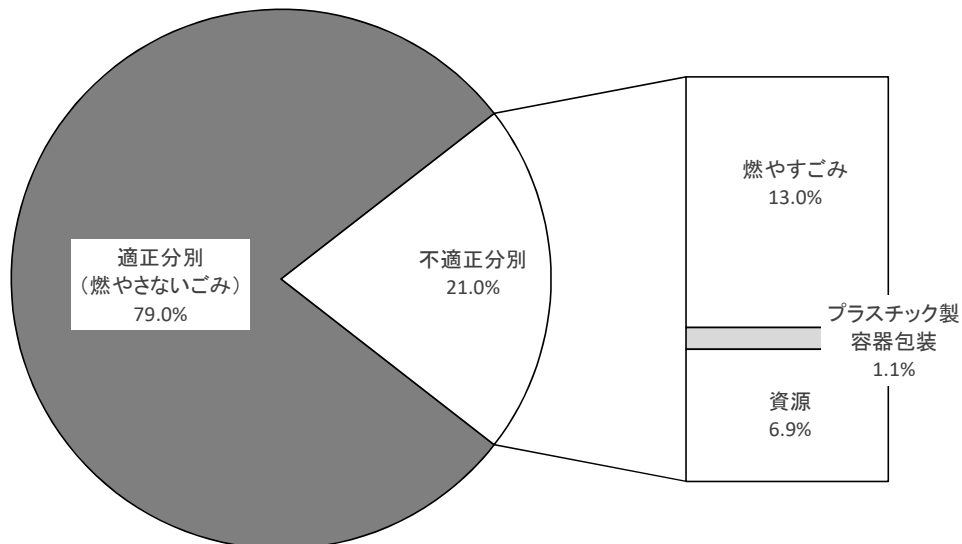
燃やさないごみの適正排出率は79.0%、混入物は21.0%で、その内訳は、燃やすごみが13.0%、プラスチック製容器包装が1.1%、資源が6.9%である。

燃やすごみの内訳は、プラスチック類が12.6%と大半を占めている。

資源の内訳は、飲食用びんが3.9%で最も多く、次いで、飲食用缶2.0%と続いている。

表 1-2-26 適正排出率と資源等混入率(燃やさないごみ)

項目		適正分別	不適正分別				
		燃やさないごみ	燃やすごみ	プラスチック製容器包装	資源	小計	
資源	紙類	新聞紙				0.0%	0.0%
		雑誌				0.0%	0.0%
		書籍					
		段ボール				0.8%	0.8%
		容器包装				0.1%	0.1%
		OA用紙					
		雑紙				0.0%	0.0%
	小計				<b>0.9%</b>	<b>0.9%</b>	
	PETボトル				<b>0.0%</b>	<b>0.0%</b>	
	発泡樹脂トレイ						
飲食用びん				<b>3.9%</b>	<b>3.9%</b>		
飲食用缶				<b>2.0%</b>	<b>2.0%</b>		
プラスチック製容器包装				<b>1.1%</b>		<b>1.1%</b>	
可燃物	厨芥						
	紙くず		<b>0.3%</b>			<b>0.3%</b>	
	繊維		<b>0.0%</b>			<b>0.0%</b>	
	草木		<b>0.0%</b>			<b>0.0%</b>	
	プラスチック類		<b>12.6%</b>			<b>12.6%</b>	
	ゴム・皮革		<b>0.1%</b>			<b>0.1%</b>	
	その他可燃物		<b>0.0%</b>			<b>0.0%</b>	
不燃物	ガラス類	<b>14.4%</b>					
	金属類	<b>25.4%</b>					
	小型家電	<b>14.2%</b>					
	石・陶磁器	<b>16.0%</b>					
	その他不燃物	<b>9.0%</b>					
合計		<b>79.0%</b>	<b>13.0%</b>	<b>1.1%</b>	<b>6.9%</b>	<b>21.0%</b>	



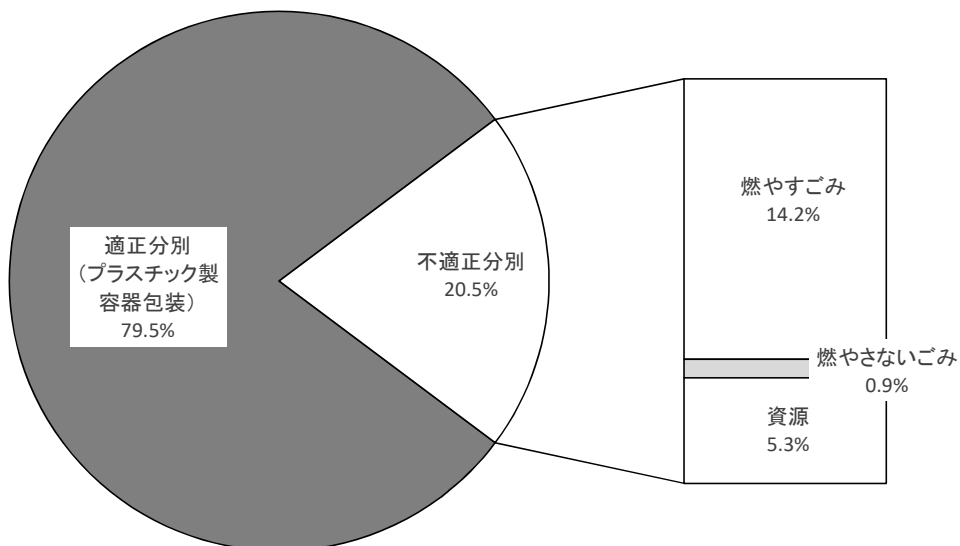
### (3) プラスチック製容器包装

プラスチック製容器包装の適正排出率は79.5%、混入物は20.5%で、その内訳は、燃やすごみが14.2%、燃やさないごみが0.9%、資源が5.3%である。

燃やすごみの内訳は、容器包装以外のプラスチック類が9.3%と大半を占めている。

表 1-2-27 適正排出率と資源等混入率(プラスチック製容器包装)

項目		適正分別	不適正分別			
		プラスチック製容器包装	燃やすごみ	燃やさないごみ	資源	小計
資源	紙類	新聞紙			0.1%	0.1%
		雑誌				
		書籍				
		段ボール			0.1%	0.1%
		容器包装			0.6%	0.6%
		OA用紙			0.0%	0.0%
		雑紙			0.1%	0.1%
		小計				<b>0.9%</b>
	PETボトル				2.6%	2.6%
	発泡樹脂トレイ				1.4%	1.4%
	飲食用びん				0.3%	0.3%
飲食用缶				0.1%	0.1%	
プラスチック製容器包装		<b>79.5%</b>				
可燃物	厨芥		1.1%			1.1%
	紙くず		2.0%			2.0%
	繊維		0.4%			0.4%
	草木		0.2%			0.2%
	プラスチック類		9.3%			9.3%
	ゴム・皮革		0.3%			0.3%
	その他可燃物		0.9%			0.9%
不燃物	ガラス類			0.0%		0.0%
	金属類			0.4%		0.4%
	小型家電					
	石・陶磁器			0.1%		0.1%
	その他不燃物			0.4%		0.4%
合計		<b>79.5%</b>	<b>14.2%</b>	<b>0.9%</b>	<b>5.3%</b>	<b>20.5%</b>



### 第3章 目標達成に必要な分別協力率

葛飾区では、葛飾区一般廃棄物処理基本計画(第3次)改定版において、平成32年度の区民1人1日あたりの区収集ごみ量450g/人日という目標を設定している。

本調査で明らかになった、燃やすごみと燃やさないごみへの資源物の混入状況、平成28年度のごみ量の実績値より、目標達成に必要な分別協力率について推計した。

#### (1) 平成28年度の品目別ごみ量推計

平成28年度の区収集ごみ量は84,411tで、人口と年間日数で除した区民1人1日あたりの区収集ごみ量は507g/人日である。

表1-3-1 平成28年度の区収集ごみ量

分別区分		単位:t/年 平成28年度
ごみ	燃やすごみ	78,010
	燃やさないごみ	3,486
	粗大ごみ	2,914
	ごみ合計	84,411
人口(人)		456,337
区民1人1日あたりごみ量(g/人日)		507

平成28年度の燃やすごみと燃やさないごみの量に、本調査で把握した組成割合を乗じることで推計した資源量は、燃やすごみが16,626t、燃やさないごみが279t、合計で16,905tである。

表1-3-2 平成28年度の品目別ごみ量推計

			単位:t/年			
			燃やすごみ	燃やさないごみ	粗大ごみ	合計
資源	紙類	新聞紙	1,419	0		1,419
		雑誌	1,941	0		1,941
		書籍	453	0		453
		段ボール	704	28		732
		容器包装	2,791	3		2,794
		OA用紙	1,759	0		1,759
		雑紙	1,817	0		1,818
	PETボトル	349	1		350	
	発泡樹脂トレイ	82	0		82	
	飲食用びん	27	138		164	
	飲食用缶	33	69		102	
	プラスチック製容器包装	5,251	40		5,291	
	小計		16,626	279		16,905
	可燃物		59,996	455		60,451
不燃物		1,388	2,753		4,141	
粗大物				2,914	2,914	
合計		78,010	3,486	2,914	84,411	
資源の混入率		21.3%	8.0%			

## (2) 目標達成後の品目別ごみ量推計

一方、目標値は450g/人日であることから、粗大ごみを含む区収集ごみ量全体で11.2%のごみ減量が必要である。これに区収集ごみ量84,411tを乗じると、目標達成のためには9,457tの更なる減量が必要である。

その結果、分別協力率の向上で目標値を達成する場合には、燃やすごみと燃やさないごみに混入している資源物の55.9%を減量する必要がある。

表 1-3-3 目標達成に必要な資源物の適正分別割合

1人1日あたりの区収集ごみ量(g/人日)	平成28年度	A	507
	目標値	B	450
目標達成に必要な減量率		C=B/A	11.2%
区収集ごみ量(t/年)		D	84,411
目標達成に必要な減量ごみ量(t/年)		E=D*C	9,457
燃やすごみと燃やさないごみに含まれる資源量(t/年)		F	16,905
目標達成に必要な資源物の適正分別割合		G=E/F	55.9%

目標値を達成した場合のごみ量は、燃やすごみが68,709t、燃やさないごみが3,330tとなる。また、資源物の混入率は、燃やすごみが現状の21.3%から10.7%、燃やさないごみが現状の8.0%から3.7%に減少することになる。

表 1-3-4 目標達成後の品目別ごみ量推計

			単位:t/年				
			燃やすごみ	燃やさないごみ	粗大ごみ	合計	
資源	紙類	新聞紙	625	0		625	
		雑誌	855	0		855	
		書籍	200	0		200	
		段ボール	310	12		322	
		容器包装	1,230	1		1,231	
		OA用紙	775	0		775	
		雑紙	801	0		801	
		PETボトル	154	0		154	
		発泡樹脂トレイ	36	0		36	
		飲食用びん	12	61		72	
		飲食用缶	15	30		45	
		プラスチック製容器包装	2,313	18		2,331	
		小計	7,324	123		7,447	
	可燃物			59,996	455		60,451
	不燃物			1,388	2,753		4,141
粗大物					2,914	2,914	
合計			68,709	3,330	2,914	74,953	
資源の混入率			10.7%	3.7%			



# 第2部 食品ロス調査

## 第1章 調査概要

### 1.1 調査の目的

環境省では、廃棄物処理法の基本方針において、家庭から排出される食品ロスの発生量を調査している市区町村数について、平成30年度に200市区町村に増大させる目標を設定している。葛飾区のごみ性状調査において、家庭から排出される燃やすごみに含まれる生ごみの食品ロスについて組成割合を算定し、葛飾区における食品ロス発生量を推計することが、本調査の目的である。

### 1.2 調査の内容

本調査は、葛飾区ごみ性状調査で排出された生ごみを対象に、食品ロスについて詳細に調査した。

#### (1) 生ごみの分類

葛飾区ごみ性状調査では、未使用のまま廃棄された生ごみを「直接廃棄」、調理後の食べ残しを「食べ残し」、調理の際に出た調理くずを「調理くず」として分類した。本調査では、「直接廃棄」された品目について、「直接廃棄100%」、「直接廃棄50%以上」、「直接廃棄50%未満」に分類した。

表 2-1-1 生ごみの分類

分別区分		詳細分類
直接廃棄	100%	未開封の製品 丸ごとまたは販売された形（1/4のかぼちゃなど）で出された野菜・果物
	50%以上	開封された状態で半分以上残っている製品 半分以上残っている菓子 半分以上残っている野菜・果物
	50%未満	開封された状態で半分未満残っている製品 半分未満残っている野菜・果物 個包装で排出された製品 容器から出されて排出された製品
食べ残し		食べかけの弁当 弁当などについている調味料 半分以上食べたお菓子
調理くず		不可食部分

#### (2) 食品ロスの割合推計

葛飾区ごみ性状調査では、6地域ごとに集計したデータを人口で加重平均を取って集計している。一方で、本調査による直接廃棄の分類は、単純平均で集計している。そのため、「直接廃棄」、「食べ残し」、「調理くず」の割合は葛飾区ごみ性状調査で推計した値を用い、「直接廃棄」を本調査の割合で按分して「直接廃棄100%」、「直接廃棄50%以上」、「直接廃棄50%未満」の割合を推計した。

### (3)「直接廃棄 100%」、「直接廃棄 50%以上」の細分類

「直接廃棄 100%」、「直接廃棄 50%以上」については、食品ロスの種類ごとに 15 種類に分類した。また、賞味期限と消費期限を回収日と比較して、「期限前廃棄」と「期限後廃棄」に分類した。

容器を取り除いて容器の重量を計量し、容器の割合を算定した。

## 第2章 調査結果と解析

### 2.1 生ごみの割合

#### (1) ごみ性状調査結果

第1部ごみ性状調査結果より、家庭の燃やすごみに占める生ごみの割合は次のとおりである。

表 2-2-1 家庭の燃やすごみに占める生ごみの割合

区分	割合
直接廃棄	3.18%
食べ残し	3.62%
調理くず	24.35%
合計	31.16%

#### (2) 直接廃棄の内訳

直接廃棄は 45.236kg で、内訳は「直接廃棄 100%」が 38.843kg (85.87%)、「直接廃棄 50%以上」が 2.580kg (5.70%)、「直接廃棄 50%未満」が 3.813kg (8.43%) である。

表 2-2-2 直接廃棄の内訳

区分	重量(kg)	割合
直接廃棄100%	38.843	85.87%
直接廃棄50%以上	2.580	5.70%
直接廃棄50%未満	3.813	8.43%
合計	45.236	100.00%

#### (3) 生ごみの割合

表 2-2-1 の直接廃棄の割合を、表 2-2-2 の内訳で按分し、生ごみの割合を推計した。

家庭から排出される燃やすごみに占める生ごみの割合は 31.16%、内訳は、「直接廃棄」が 3.18%、「食べ残し」が 3.62%、「調理くず」が 24.35% である。「直接廃棄」の内訳は、「直接廃棄 100%」が 2.73%、「直接廃棄 50%以上」が 0.18%、「直接廃棄 50%未満」が 0.27% である。

表 2-2-3 生ごみの割合

区分		燃やすごみに占める割合	生ごみに占める割合
直接廃棄	直接廃棄100%	2.73%	8.78%
	直接廃棄50%以上	0.18%	0.58%
	直接廃棄50%未満	0.27%	0.86%
	小計	3.18%	10.22%
食べ残し		3.62%	11.63%
調理くず		24.35%	78.15%
合計		31.16%	100.00%

## 2.2 直接廃棄の詳細

### (1) 賞味期限・消費期限

容器に記載されている賞味期限・消費期限を調査して、回収日と比較した。賞味期限が記載されているものが29.00%、消費期限が記載されているものが15.04%、不明のものが55.96%である。不明なものが多いのは、賞味期限・消費期限の記載のない野菜・果物の割合が高かったためである。

期限前に廃棄されたものは、賞味期限が1.21%、消費期限が1.17%であり、ごくわずかである。

表 2-2-4 賞味期限・消費期限

区分		直接廃棄100%		直接廃棄50%以上		合計	
		重量(g)	割合	重量(g)	割合	重量(g)	割合
賞味期限	期限前	500.5	1.29%	0.0	0.00%	500.5	1.21%
	期限後	11,092.0	28.56%	421.0	16.32%	11,513.0	27.79%
	小計	11,592.5	29.84%	421.0	16.32%	12,013.5	29.00%
消費期限	期限前	483.5	1.24%	0.0	0.00%	483.5	1.17%
	期限後	5,160.5	13.29%	587.0	22.75%	5,747.5	13.88%
	小計	5,644.0	14.53%	587.0	22.75%	6,231.0	15.04%
不明		21,606.0	55.62%	1,572.0	60.93%	23,178.0	55.96%
合計		38,842.5	100.00%	2,580.0	100.00%	41,422.5	100.00%

## (2) 品目

品目別では、野菜が 30.69%で最も多く、次いで、果物 24.91%、米類 7.68%、パン類 5.77%などの順である。

表 2-2-5 品目別の割合

品目	直接廃棄100%		直接廃棄50%以上		合計	
	重量(g)	割合	重量(g)	割合	重量(g)	割合
野菜	11,708.5	30.14%	1,004.0	38.91%	12,712.5	30.69%
果物	10,279.5	26.46%	38.0	1.47%	10,317.5	24.91%
たまご	0.0	0.00%	0.0	0.00%	0.0	0.00%
魚介類	604.0	1.55%	299.5	11.61%	903.5	2.18%
肉類	308.0	0.79%	0.0	0.00%	308.0	0.74%
パン類	1,802.0	4.64%	587.0	22.75%	2,389.0	5.77%
菓子類	1,478.5	3.81%	0.0	0.00%	1,478.5	3.57%
麺類	1,080.0	2.78%	0.0	0.00%	1,080.0	2.61%
米類	3,182.5	8.19%	0.0	0.00%	3,182.5	7.68%
缶詰・瓶詰め	0.0	0.00%	0.0	0.00%	0.0	0.00%
大豆製品	1,601.5	4.12%	0.0	0.00%	1,601.5	3.87%
乳製品	854.0	2.20%	175.0	6.78%	1,029.0	2.48%
調味料	339.5	0.87%	334.5	12.97%	674.0	1.63%
飲料	961.5	2.48%	0.0	0.00%	961.5	2.32%
その他	4,643.0	11.95%	142.0	5.50%	4,785.0	11.55%
合計	38,842.5	100.00%	2,580.0	100.00%	41,422.5	100.00%

## (3) 容器の重量

容器の重量は、総重量の 3.00%である。

表 2-2-6 容器の重量

項目	直接廃棄100%	直接廃棄50%以上	合計
総重量(g)	38,842.5	2,580.0	41,422.5
容器重量(g)	1,127.0	114.0	1,241.0
割合	2.90%	4.42%	3.00%

#### (4) 容器の種類

容器のあるものが 57.98%、容器のないものが 42.02%である。容器の大半はプラスチック容器である。

表 2-2-7 容器の割合

容器の種類		直接廃棄100%		直接廃棄50%以上		合計	
		重量(g)	割合	重量(g)	割合	重量(g)	割合
容器あり	プラスチック	21,324.5	54.90%	1,657.5	64.24%	22,982.0	55.48%
	紙	1,035.0	2.66%	0.0	0.00%	1,035.0	2.50%
	小計	22,359.5	57.56%	1,657.5	64.24%	24,017.0	57.98%
容器なし		16,483.0	42.44%	922.5	35.76%	17,405.5	42.02%
合計		38,842.5	100.00%	2,580.0	100.00%	41,422.5	100.00%

### 2.3 葛飾区の生ごみ量の推計

平成 28 年度の葛飾区の燃やすごみの量は 78,010t である。今回の調査で得られた組成割合を乗じて推計した年間発生量は、生ごみが 24,304t、内訳は、調理くずが 18,994t、食べ残しが 2,826t、直接廃棄が 2,484t である。

表 2-2-8 葛飾区の生ごみ量の推計

区分		燃やすごみに占める割合	生ごみ量の推計 (t/年)
直接廃棄	直接廃棄100%	2.73%	2,133
	直接廃棄50%以上	0.18%	142
	直接廃棄50%未満	0.27%	209
	小計	3.18%	2,484
食べ残し		3.62%	2,826
調理くず		24.35%	18,994
合計		31.16%	24,304

# 資料編

## (1) 燃やすごみ

### ① 家庭ごみ

				クラスター番号	1		1		1		
分類				No.	亀有3丁目		新小岩1丁目		立石1丁目		
					重量(kg)	割合	重量(kg)	割合	重量(kg)	割合	
可燃物	紙類	新聞紙	新聞	リサイクル可	1	0.41	1.2%				
				リサイクル不可	2	2.69	8.1%	0.43	1.6%	0.91	9.7%
			チラシ	リサイクル可	3	0.80	2.4%	2.73	10.3%	0.06	0.6%
			雑誌		4	0.52	1.6%	0.06	0.2%		
			書籍		5	0.16	0.5%				
			段ボール		6	0.25	0.8%			3.08	32.7%
		容器包装	紙パック	紙パック紙	7	0.20	0.6%	0.31	1.2%	0.18	1.9%
				紙パックアルミ	8						
			包装紙	雑紙	9					0.05	0.5%
				その他	10			0.04	0.2%		
			紙袋	雑紙	11	0.04	0.1%			0.05	0.5%
				その他	12	0.04	0.1%	0.01	0.0%		
			紙箱	雑紙	13	0.62	1.9%	0.72	2.7%	0.22	2.3%
				その他	14	0.03	0.1%	0.20	0.8%	0.05	0.5%
		その他	雑紙	15			0.08	0.3%	0.09	1.0%	
			その他	16	0.09	0.3%					
		OA用紙	シュレッド紙		17					0.08	0.8%
	伝票・帳簿類		雑紙	18							
			その他	19							
	コピー用紙			20	0.11	0.3%	0.02	0.1%			
	その他		雑紙	21			0.03	0.1%			
		その他	22	0.05	0.2%	0.01	0.0%	0.01	0.1%		
		紙おむつ		23	2.76	8.3%	4.85	18.3%			
		その他紙類	雑紙	24	0.72	2.2%	0.32	1.2%	0.22	2.3%	
			その他	25	1.68	5.1%	3.56	13.5%	0.48	5.1%	
	厨芥		調理くず	26	9.85	29.7%	5.03	19.0%	1.19	12.6%	
			食べ残し	27	0.41	1.2%	0.86	3.3%	0.08	0.8%	
			直接廃棄	28	0.13	0.4%	0.32	1.2%			
	繊維		29	0.42	1.3%	0.81	3.1%				
	草木		30	0.70	2.1%	0.35	1.3%	0.04	0.4%		
	その他可燃物		31	6.70	20.2%	1.50	5.7%	0.31	3.3%		
	ゴム・皮革		32	0.01	0.0%	0.01	0.0%				
プラスチック類	プラスチック類	PETボトル	しょう油用		33	0.13	0.4%				
			飲料用		34						
	その他プラスチック製容器包装	包装フィルム	包装フィルム	35	1.08	3.3%	0.99	3.7%	1.49	15.8%	
			レジ袋	36	0.58	1.7%	0.84	3.2%	0.07	0.7%	
		PETボトル	その他	37	0.07	0.2%					
			食品用	38	0.05	0.2%	0.10	0.4%			
		その他ボトル	飲料用	39	0.05	0.2%	0.02	0.1%			
			その他	40	0.02	0.1%	0.09	0.3%			
		パック・カップ類	食品用	41	0.91	2.7%	0.48	1.8%			
			飲料用	42							
	トレイ	その他	43	0.06	0.2%	0.02	0.1%				
		無色発泡樹脂	44	0.02	0.1%	0.04	0.2%				
	その他容器包装	色付発泡樹脂	45	0.02	0.1%	0.01	0.0%				
		その他	46	0.08	0.2%	0.12	0.5%				
容器包装以外	その他	その他フィルム	47	0.13	0.4%	0.52	2.0%	0.10	1.1%		
		その他プラ	48	0.25	0.8%	0.29	1.1%	0.17	1.8%		
不燃物	びん(透明)	容器包装	リターナブルびん	飲料用	49						
				食料用	50						
			ワンウェイびん	飲料用	51						
				食料用	52						
			リターナブルびん	飲料用	53						
				食料用	54						
	びん(茶)	ワンウェイびん	飲料用	55							
			食料用	56							
	びん(その他)	リターナブルびん	飲料用	57							
			食料用	58							
			飲料用	59							
			食料用	60							
		その他	61								
	ガラス類	容器包装以外	その他ガラス	62							
金属類	容器包装	鉄類	飲料缶	63	0.07	0.2%	0.05	0.2%			
			食料缶	64							
	非鉄金属	飲料缶	65	0.01	0.0%			0.01	0.1%		
		食料缶	66								
	容器包装以外	鉄類	その他	67	0.24	0.7%	0.03	0.1%	0.47	5.0%	
			非鉄金属	68					0.01	0.1%	
小型家電			69			0.60	2.3%				
石・陶磁器			70								
その他不燃物		乾電池等	71								
		蛍光灯	72								
		その他(土砂等)	73								
合計					33.16	100.0%	26.45	100.0%	9.42	100.0%	

			クラスター番号	2		2		2				
分類			No.	立石4丁目		立石7丁目		四つ木2丁目				
				重量(kg)	割合	重量(kg)	割合	重量(kg)	割合			
可燃物	紙類	新聞紙	新聞	リサイクル可	1	0.16	0.7%	0.14	0.2%			
				リサイクル不可	2	0.15	0.6%	0.53	0.8%	0.98	1.7%	
			チラシ	リサイクル可	3	0.02	0.1%	0.68	1.1%	0.49	0.9%	
			雑誌	4	1.57	6.4%	1.45	2.3%	0.45	0.8%		
			書籍	5			0.21	0.3%				
			段ボール	6	0.12	0.5%	0.93	1.4%	0.15	0.3%		
			容器包装	紙バック	紙バック紙	7	0.05	0.2%	0.12	0.2%	0.12	0.2%
		紙バックアルミ			8	0.20	0.8%	0.09	0.1%	0.08	0.1%	
		包装紙		雑紙	9	0.06	0.2%	0.06	0.1%			
				その他	10	0.06	0.2%	0.03	0.0%	0.01	0.0%	
		紙袋		雑紙	11	0.09	0.4%	0.29	0.5%	0.16	0.3%	
				その他	12			0.02	0.0%	0.01	0.0%	
		紙箱		雑紙	13	0.41	1.7%	2.28	3.5%	2.66	4.6%	
				その他	14	0.23	0.9%	0.77	1.2%	2.16	3.8%	
		OA用紙	その他	雑紙	15	0.02	0.1%	0.11	0.2%	0.02	0.0%	
				その他	16	0.04	0.2%			0.22	0.4%	
			シュレツド紙	17								
	伝票・帳簿類		雑紙	18	0.01	0.0%			0.03	0.1%		
		その他	19	0.01	0.0%	0.02	0.0%	0.10	0.2%			
		コピー用紙	20	0.02	0.1%	0.87	1.4%	0.44	0.8%			
		その他	雑紙	21	0.05	0.2%	0.06	0.1%	0.17	0.3%		
			その他	22	0.02	0.1%	0.04	0.1%	0.02	0.0%		
		紙おむつ	23	0.44	1.8%	11.58	18.0%	12.17	21.1%			
		その他紙類	雑紙	24	0.42	1.7%	3.55	5.5%	1.27	2.2%		
			その他	25	1.51	6.2%	10.07	15.6%	8.59	14.9%		
			調理くず	26	4.49	18.3%	10.61	16.5%	10.50	18.2%		
		厨芥	食べ残し	27	1.02	4.2%	2.59	4.0%	1.76	3.1%		
			直接廃棄	28	0.34	1.4%	0.90	1.4%	3.94	6.8%		
	繊維		29	0.50	2.0%	0.53	0.8%	0.75	1.3%			
	草木	30	8.16	33.2%	2.86	4.4%	0.11	0.2%				
	その他可燃物	31	0.17	0.7%	1.52	2.4%	2.93	5.1%				
	ゴム・皮革	32	0.78	3.2%	0.02	0.0%						
プラスチック類	プラスチック類	PETボトル	しょう油用	33			0.04	0.1%	0.24	0.4%		
			飲料用	34	0.08	0.3%						
	その他プラスチック製容器包装	包装フィルム	包装フィルム	35	0.84	3.4%	1.63	2.5%	2.40	4.2%		
			レジ袋	36	0.31	1.3%	0.57	0.9%	1.04	1.8%		
		PETボトル	その他	37	0.15	0.6%	0.04	0.1%				
			食品用	38	0.04	0.2%	0.04	0.1%	0.07	0.1%		
		その他ボトル	飲料用	39			0.08	0.1%	0.17	0.3%		
			その他	40	0.18	0.7%	0.07	0.1%	0.38	0.7%		
			食品用	41	0.86	3.5%	1.55	2.4%	1.25	2.2%		
		パック・カップ類	飲料用	42			0.03	0.0%	0.06	0.1%		
			その他	43	0.06	0.2%			0.20	0.3%		
			トレイ	無色発泡樹脂	44	0.03	0.1%	0.01	0.0%	0.02	0.0%	
			色付発泡樹脂	45	0.02	0.1%	0.01	0.0%	0.01	0.0%		
		その他容器包装	46	0.12	0.5%	0.26	0.4%	0.21	0.4%			
	容器包装以外	その他	その他フィルム	47	0.36	1.5%	1.31	2.0%	1.00	1.7%		
			その他プラ	48	0.16	0.7%	2.44	3.8%	0.23	0.4%		
	不燃物	びん(透明)	リターナブルびん	飲料用	49							
食料用				50								
ワンウェイびん			飲料用	51								
			食料用	52								
びん(茶)			リターナブルびん	飲料用	53							
				食料用	54							
		ワンウェイびん	飲料用	55			0.07	0.1%				
			食料用	56								
びん(その他)		リターナブルびん	飲料用	57								
			食料用	58								
		ワンウェイびん	飲料用	59								
			食料用	60								
			その他	61								
ガラス類		容器包装以外	その他ガラス	62	0.04	0.2%						
金属類		容器包装	鉄類	飲料缶	63			0.02	0.0%			
				食料缶	64							
		非鉄金属	飲料缶	65			0.08	0.1%				
	食料缶		66	0.02	0.1%							
	容器包装以外	鉄類	その他	67	0.06	0.2%	0.02	0.0%				
			非鉄金属	その他	68	0.07	0.3%	0.01	0.0%	0.03	0.1%	
小型家電	69											
石・陶磁器	70			0.03	0.0%							
その他不燃物	乾電池等	71			0.02	0.0%						
		蛍光灯	72									
	その他(土砂等)	73	0.03	0.1%	3.12	4.8%						
合計					24.55	100.0%	64.38	100.0%	57.60	100.0%		



		クラスター番号		3		3		3				
分類			No.	亀有1丁目		柴又2丁目		東新小岩1丁目				
				重量(kg)	割合	重量(kg)	割合	重量(kg)	割合			
可燃物	紙類	新聞紙	新聞	リサイクル可	1	0.10	0.1%	0.10	0.2%			
				リサイクル不可	2	0.89	1.3%	0.28	0.5%	0.42	0.9%	
				リサイクル可	3	0.23	0.3%	0.36	0.6%	0.57	1.2%	
			雑誌	4	0.72	1.0%	1.31	2.2%	1.15	2.4%		
			書籍	5								
			段ボール	6	0.41	0.6%	0.74	1.2%	0.07	0.1%		
			容器包装	紙バック	紙バック紙	7	0.61	0.9%	0.12	0.2%	0.45	0.9%
					紙バックアルミ	8	0.14	0.2%	0.11	0.2%	0.29	0.6%
				包装紙	雑紙	9	0.13	0.2%	0.04	0.1%	0.10	0.2%
					その他	10					0.06	0.1%
				紙袋	雑紙	11	0.42	0.6%	0.17	0.3%	0.26	0.5%
					その他	12	0.07	0.1%	0.02	0.0%	0.05	0.1%
					雑紙	13	1.75	2.5%	1.25	2.1%	1.14	2.4%
				紙箱	その他	14	0.40	0.6%	0.04	0.1%	0.59	1.2%
			雑紙		15			0.08	0.1%	0.21	0.4%	
			その他	その他	16	0.20	0.3%					
				その他	17					0.02	0.0%	
		OA用紙	シュレツド紙	雑紙	18	0.01	0.0%			0.03	0.1%	
			伝票・帳簿類	その他	19	0.01	0.0%	0.02	0.0%	0.04	0.1%	
				その他	20	0.13	0.2%	0.88	1.5%	0.15	0.3%	
			コピー用紙	雑紙	21	0.04	0.1%	0.03	0.1%	0.28	0.6%	
			その他	その他	22	0.02	0.0%	0.02	0.0%	0.10	0.2%	
		紙おむつ		23	8.55	12.3%	5.17	8.7%	4.39	9.2%		
		その他紙類	雑紙	24	1.07	1.5%	1.88	3.2%	1.81	3.8%		
			その他	25	8.89	12.8%	9.72	16.3%	7.27	15.2%		
			調理くず	26	27.17	39.0%	15.47	25.9%	10.52	22.0%		
		厨芥	食べ残し	27	1.19	1.7%	4.52	7.6%	1.40	2.9%		
			直接廃棄	28	0.96	1.4%	0.85	1.4%	1.86	3.9%		
			29	0.55	0.8%	0.86	1.4%	1.85	3.9%			
	繊維		30	2.85	4.1%	2.48	4.2%	0.59	1.2%			
	草木		31	5.50	7.9%	5.26	8.8%	4.81	10.0%			
	その他可燃物		32	0.66	0.9%	0.11	0.2%					
	ゴム・皮革		33	0.50	0.7%	0.03	0.1%	0.03	0.1%			
プラスチック類	プラスチック類	PETボトル	しょう油用	34	0.04	0.1%						
			飲料用	35	1.62	2.3%	1.14	1.9%	1.97	4.1%		
	その他プラスチック製容器包装	包装フィルム	包装フィルム	36	0.89	1.3%	0.46	0.8%	0.93	1.9%		
			レジ袋	37			0.06	0.1%				
		PETボトル	その他	38	0.08	0.1%	0.07	0.1%	0.15	0.3%		
			その他ボトル	食品用	39	0.04	0.1%	0.06	0.1%	0.08	0.2%	
				飲料用	40	0.20	0.3%	0.47	0.8%	0.16	0.3%	
		パック・カップ類	その他	41	0.73	1.0%	1.12	1.9%	0.88	1.8%		
			食品用	42	0.03	0.0%	0.02	0.0%	0.07	0.1%		
			飲料用	43	0.12	0.2%	0.15	0.3%	0.10	0.2%		
		トレイ	その他	44	0.03	0.0%	0.02	0.0%	0.01	0.0%		
			無色発泡樹脂	45	0.06	0.1%	0.04	0.1%	0.02	0.0%		
	その他容器包装	色付発泡樹脂	46	0.24	0.3%	0.17	0.3%	0.50	1.0%			
		その他	47	0.46	0.7%	0.89	1.5%	1.41	2.9%			
		その他フィルム	48	0.68	1.0%	2.97	5.0%	0.54	1.1%			
不燃物	びん(透明)	リターナブルびん	飲料用	49								
			食料用	50								
		ワンウェイびん	飲料用	51								
			食料用	52								
		びん(茶)	リターナブルびん	飲料用	53							
				食料用	54							
	ワンウェイびん		飲料用	55	0.06	0.1%						
			食料用	56								
	びん(その他)	リターナブルびん	飲料用	57								
			食料用	58								
		ワンウェイびん	飲料用	59								
			食料用	60								
ガラス類	容器包装以外	その他	61									
		その他ガラス	62					0.24	0.5%			
	金属類	容器包装	鉄類	飲料缶	63			0.02	0.0%			
				食料缶	64			0.02	0.0%	0.11	0.2%	
			非鉄金属	飲料缶	65			0.01	0.0%			
		容器包装以外	鉄類	食料缶	66							
				その他	67					0.04	0.1%	
			非鉄金属	その他	68	0.04	0.1%	0.01	0.0%	0.09	0.2%	
小型家電		69										
石・陶磁器		70										
その他不燃物	乾電池等	71	0.12	0.2%			0.07	0.1%				
	蛍光灯	72										
	その他(土砂等)	73										
合計				69.61	100.0%	59.62	100.0%	47.88	100.0%			

			クラスター番号		4		4		4		
分類			No.	青戸4丁目		白鳥1丁目		白鳥2丁目			
				重量(kg)	割合	重量(kg)	割合	重量(kg)	割合		
可燃物	紙類	新聞紙	新聞	リサイクル可	1						
				リサイクル不可	2			0.12	0.7%	0.68	4.4%
			チラシ	リサイクル可	3	0.14	5.9%	0.11	0.6%	0.13	0.8%
			雑誌	4					0.06	0.3%	
			書籍	5							
			段ボール	6	0.05	2.1%	0.08	0.5%			
		容器包装	紙バック	紙バック紙	7	0.02	0.8%	0.14	0.8%	0.04	0.3%
				紙バックアルミ	8			0.09	0.5%	0.01	0.1%
			包装紙	雑紙	9	0.02	0.8%	0.02	0.1%		
				その他	10			0.04	0.2%		
			紙袋	雑紙	11	0.07	2.9%	0.03	0.2%	0.03	0.2%
				その他	12						
			紙箱	雑紙	13	0.32	13.4%	0.41	2.3%	0.28	1.8%
				その他	14	0.04	1.7%	0.30	1.7%	0.01	0.1%
				雑紙	15	0.01	0.4%	0.07	0.4%	0.05	0.3%
			OA用紙	その他	その他	16					
		シュレツド紙			17						
	伝票・帳簿類	雑紙		18					0.01	0.1%	
		その他		19			0.01	0.1%	0.01	0.1%	
	コピー用紙	20				0.70	4.0%				
	その他	雑紙		21					0.01	0.1%	
		その他		22			0.01	0.1%	0.01	0.1%	
	紙おむつ	23			2.14	12.2%					
	その他紙類	雑紙	雑紙	24	0.01	0.4%	0.36	2.1%	0.05	0.3%	
			その他	25	0.21	8.8%	1.36	7.8%	0.49	3.2%	
		調理くず	調理くず	26	0.06	2.5%	7.83	44.7%	3.14	20.2%	
			食べ残し	27			0.55	3.1%	0.63	4.1%	
	直接廃棄	28	1.01	42.3%	0.25	1.4%	0.35	2.3%			
	繊維	29	0.02	0.8%	0.22	1.3%	0.06	0.4%			
	草木	30			0.27	1.5%	6.35	40.9%			
	その他可燃物	31	0.02	0.8%	1.23	7.0%	1.42	9.1%			
ゴム・皮革	32			0.01	0.1%						
プラスチック類	PETボトル	しょう油用	33					0.13	0.8%		
		飲料用	34								
	その他プラスチック製容器包装	包装フィルム	包装フィルム	35	0.11	4.6%	0.36	2.1%	0.54	3.5%	
			レジ袋	36	0.09	3.8%	0.31	1.8%	0.26	1.7%	
		PETボトル	その他	37							
			食品用	38			0.03	0.2%			
		その他ボトル	飲料用	39					0.02	0.1%	
			その他	40			0.09	0.5%	0.02	0.1%	
			食品用	41	0.10	4.2%	0.09	0.5%	0.24	1.5%	
		パック・カップ類	飲料用	42							
			その他	43					0.01	0.1%	
		トレイ	無色発泡樹脂	44					0.04	0.3%	
	色付発泡樹脂		45	0.01	0.4%						
	その他容器包装	その他フィルム	その他フィルム	47	0.03	1.3%	0.13	0.7%	0.40	2.6%	
その他プラ			48	0.01	0.4%	0.08	0.5%	0.01	0.1%		
その他		49									
不燃物	びん(透明)	リターナブルびん	飲料用	49							
			食料用	50							
		ワンウェイびん	飲料用	51							
			食料用	52							
		びん(茶)	リターナブルびん	飲料用	53						
				食料用	54						
	ワンウェイびん		飲料用	55							
			食料用	56							
	びん(その他)	リターナブルびん	飲料用	57							
			食料用	58							
		ワンウェイびん	飲料用	59							
			食料用	60							
	ガラス類	容器包装以外	その他ガラス	62					0.02	0.1%	
				63							
金属類	容器包装	鉄類	飲料缶	64							
			食料缶	65							
		非鉄金属	66	0.02	0.8%						
	容器包装以外	鉄類	飲料缶	67			0.01	0.1%	0.01	0.1%	
			食料缶	68			0.01	0.1%	0.02	0.1%	
		その他	69								
小型家電	70										
石・陶磁器	71										
その他不燃物	乾電池等	乾電池等	71								
		蛍光灯	72								
		その他(土砂等)	73								
合計				2.39	100.0%	17.53	100.0%	15.53	100.0%		

			クラスター番号	4		4		4			
分類			No.	高砂3丁目		新宿3丁目		東新小岩7丁目			
				重量(kg)	割合	重量(kg)	割合	重量(kg)	割合		
可燃物	紙類	新聞紙	新聞	リサイクル可	1				0.18	0.4%	
				リサイクル不可	2	0.30	1.2%			1.72	3.6%
			チラシ	リサイクル可	3	0.27	1.1%	0.45	3.3%	1.10	2.3%
			雑誌	4	1.30	5.2%			3.47	7.3%	
			書籍	5					0.28	0.6%	
			段ボール	6	0.19	0.8%			0.53	1.1%	
		容器包装	紙バック	紙バック紙	7	0.03	0.1%	0.12	0.9%	0.11	0.2%
				紙バックアルミ	8	0.20	0.8%	0.04	0.3%		
			包装紙	雑紙	9	0.02	0.1%	0.01	0.1%	0.11	0.2%
				その他	10	0.02	0.1%	0.04	0.3%	0.38	0.8%
			紙袋	雑紙	11	0.14	0.6%			0.14	0.3%
				その他	12	0.08	0.3%	0.02	0.1%		
			紙箱	雑紙	13	0.64	2.6%	0.57	4.1%	1.76	3.7%
				その他	14	0.07	0.3%	0.09	0.7%	0.43	0.9%
			その他	雑紙	15	0.03	0.1%	0.01	0.1%	0.15	0.3%
				その他	16						
		OA用紙	シュレツド紙	17							
	伝票・帳簿類		雑紙	18	0.16	0.6%	0.02	0.1%	0.01	0.0%	
			その他	19	0.02	0.1%	0.01	0.1%	0.01	0.0%	
	コピー用紙		20	0.25	1.0%	0.02	0.1%	0.12	0.3%		
	その他		雑紙	21	0.09	0.4%	0.01	0.1%	0.06	0.1%	
			その他	22	0.02	0.1%	0.01	0.1%	0.03	0.1%	
	紙おむつ	23	1.61	6.5%			0.65	1.4%			
	その他紙類	雑紙	24	0.64	2.6%	0.25	1.8%	1.26	2.6%		
		その他	25	3.74	15.1%	0.86	6.2%	7.66	16.1%		
	厨芥	調理くず	26	4.08	16.5%	3.18	23.0%	11.78	24.7%		
		食べ残し	27			1.42	10.3%	2.84	6.0%		
		直接廃棄	28	0.38	1.5%	2.18	15.8%	3.36	7.1%		
	繊維	29	2.52	10.2%	0.31	2.2%	0.73	1.5%			
	草木	30	0.28	1.1%	1.27	9.2%	0.42	0.9%			
	その他可燃物	31	1.91	7.7%	0.55	4.0%	1.80	3.8%			
ゴム・皮革	32	0.05	0.2%			0.45	0.9%				
プラスチック類	PETボトル	しょう油用	33			0.24	1.7%	0.17	0.4%		
		飲料用	34	0.03	0.1%						
	その他プラスチック製容器包装	包装フィルム	包装フィルム	35	1.16	4.7%	0.55	4.0%	1.37	2.9%	
			レジ袋	36	0.34	1.4%	0.15	1.1%	0.80	1.7%	
		PETボトル	その他	37							
			食品用	38	0.04	0.2%			0.23	0.5%	
		その他ボトル	飲料用	39	0.01	0.0%			0.06	0.1%	
			その他	40	0.05	0.2%	0.11	0.8%	0.32	0.7%	
		パック・カップ類	食品用	41	0.85	3.4%	0.43	3.1%	0.84	1.8%	
			飲料用	42			0.04	0.3%	0.11	0.2%	
		トレイ	その他	43	0.02	0.1%			0.03	0.1%	
			無色発泡樹脂	44	0.01	0.0%	0.01	0.1%	0.03	0.1%	
	その他容器包装	色付発泡樹脂	45	0.01	0.0%			0.04	0.1%		
		その他	46	0.28	1.1%	0.07	0.5%	0.13	0.3%		
	容器包装以外	その他フィルム	47	0.39	1.6%	0.78	5.6%	0.90	1.9%		
		その他プラ	48	2.51	10.1%	0.01	0.1%	0.73	1.5%		
不燃物	びん(透明)	リターナブルびん	飲料用	49							
			食料用	50							
		ワンウェイびん	飲料用	51							
			食料用	52							
		びん(茶)	リターナブルびん	飲料用	53						
				食料用	54						
	ワンウェイびん		飲料用	55					0.08	0.2%	
	びん(その他)	リターナブルびん	飲料用	56							
			食料用	57							
		ワンウェイびん	飲料用	58							
	ガラス類	容器包装以外	飲料用	59							
			食料用	60							
	金属類	容器包装	鉄類	飲料用	61						
				食料用	62						
		容器包装以外	鉄類	飲料缶	63					0.03	0.1%
食料缶				64					0.02	0.0%	
非鉄金属			飲料缶	65							
			食料缶	66							
小型家電	石・陶磁器	鉄類	67	0.02	0.1%						
		非鉄金属	68	0.01	0.0%	0.01	0.1%	0.19	0.4%		
その他不燃物	乾電池等	乾電池等	69								
		蛍光灯	70								
		その他(土砂等)	71	0.02	0.1%						
		その他(土砂等)	72								
合計					24.79	100.0%	13.84	100.0%	47.62	100.0%	

			クラスター番号	5		5		5				
分類			No.	青戸1丁目		奥戸2丁目		金町4丁目				
				重量(kg)	割合	重量(kg)	割合	重量(kg)	割合			
可燃物	紙類	新聞紙	新聞	リサイクル可	1	1.43	2.0%			0.26	0.4%	
					リサイクル不可	2	1.34	1.9%	0.77	1.2%	0.79	1.1%
			チラシ	リサイクル可	3	1.85	2.6%	0.72	1.1%	1.58	2.2%	
			雑誌		4	2.12	3.0%	0.45	0.7%	3.50	4.9%	
			書籍		5					0.27	0.4%	
			段ボール		6	0.32	0.5%	0.02	0.0%	0.41	0.6%	
			容器包装	紙バック	紙バック紙	7	0.20	0.3%	0.63	1.0%	0.19	0.3%
		紙バックアルミ			8	0.09	0.1%	0.24	0.4%	0.23	0.3%	
		包装紙		雑紙	9	0.08	0.1%			0.07	0.1%	
				その他	10	0.01	0.0%	0.03	0.0%	0.03	0.0%	
		紙袋		雑紙	11	0.14	0.2%	0.35	0.5%	0.16	0.2%	
				その他	12	0.05	0.1%	0.10	0.2%			
		紙箱		雑紙	13	0.67	0.9%	1.75	2.7%	2.69	3.8%	
				その他	14	0.33	0.5%	0.43	0.7%	0.47	0.7%	
		その他	雑紙	15	0.06	0.1%	0.39	0.6%	0.15	0.2%		
			その他	16								
		OA用紙	シュレツド紙		17							
	伝票・帳簿類		雑紙	18	0.70	1.0%	0.02	0.0%	0.04	0.1%		
			その他	19	0.02	0.0%	0.01	0.0%	0.01	0.0%		
	コピー用紙			20	0.48	0.7%	0.70	1.1%	0.68	1.0%		
	その他		雑紙	21	0.19	0.3%	0.11	0.2%	0.13	0.2%		
			その他	22	0.07	0.1%	0.07	0.1%	0.06	0.1%		
	紙おむつ		23	2.20	3.1%	6.78	10.6%	4.45	6.3%			
	その他紙類	雑紙	24	1.60	2.3%	1.82	2.8%	2.66	3.8%			
		その他	25	6.24	8.8%	5.14	8.0%	13.19	18.6%			
		調理くず	26	18.97	26.8%	15.81	24.7%	12.08	17.1%			
	厨芥	食べ残し	27	1.42	2.0%	1.87	2.9%	2.90	4.1%			
		直接廃棄	28	2.81	4.0%	3.26	5.1%	1.27	1.8%			
			29	1.33	1.9%	2.51	3.9%	1.38	1.9%			
	繊維		30	1.05	1.5%	0.94	1.5%	2.65	3.7%			
	草木		31	16.28	23.0%	8.75	13.7%	3.79	5.4%			
その他可燃物		32	0.50	0.7%	0.31	0.5%	0.82	1.2%				
ゴム・皮革		33	0.23	0.3%	0.02	0.0%	0.12	0.2%				
プラスチック類	プラスチック類	PETボトル	しょう油用	34					0.02	0.0%		
			飲料用	35	1.37	1.9%	2.25	3.5%	1.67	2.4%		
	その他プラスチック製容器包装	包装フィルム	包装フィルム	36	0.94	1.3%	1.30	2.0%	0.85	1.2%		
			レジ袋	37	0.01	0.0%			0.18	0.3%		
		PETボトル	その他	38	0.13	0.2%	0.44	0.7%	0.03	0.0%		
			その他ボトル	39	0.02	0.0%	0.13	0.2%	0.17	0.2%		
		パック・カップ類	食品用	飲料用	40	0.57	0.8%	0.56	0.9%	0.30	0.4%	
				その他	41	0.58	0.8%	1.43	2.2%	2.17	3.1%	
			飲料用	飲料用	42	0.01	0.0%	0.04	0.1%	0.06	0.1%	
				その他	43	0.08	0.1%	0.09	0.1%	0.04	0.1%	
		トレイ	無色発泡樹脂	44	0.03	0.0%	0.07	0.1%	0.02	0.0%		
			色付発泡樹脂	45	0.01	0.0%	0.12	0.2%	0.03	0.0%		
	容器包装以外	その他	その他フィルム	46	0.17	0.2%	0.24	0.4%	0.32	0.5%		
			その他ブラ	47	1.43	2.0%	1.39	2.2%	0.78	1.1%		
			その他	48	2.45	3.5%	1.57	2.5%	6.83	9.6%		
不燃物	びん(透明)	リターナブルびん	飲料用	49								
			食料用	50								
		ワンウェイびん	飲料用	51								
			食料用	52								
		びん(茶)	リターナブルびん	飲料用	53							
				食料用	54							
	ワンウェイびん		飲料用	55								
			食料用	56					0.04	0.1%		
	びん(その他)	リターナブルびん	飲料用	57								
			食料用	58								
		ワンウェイびん	飲料用	59								
			食料用	60								
	ガラス類	容器包装以外	その他ガラス	61								
				62								
金属類	容器包装	鉄類	飲料缶	63								
			食料缶	64								
		非鉄金属	飲料缶	65					0.02	0.0%		
			食料缶	66					0.02	0.0%		
	容器包装以外	鉄類	67	0.10	0.1%	0.04	0.1%	0.10	0.1%			
		非鉄金属	68	0.02	0.0%	0.09	0.1%	0.02	0.0%			
小型家電		69										
石・陶磁器		70										
その他不燃物	乾電池等	71						0.08	0.1%			
	蛍光灯	72										
	その他(土砂等)	73										
合計				70.70	100.0%	63.99	100.0%	70.78	100.0%			

			クラスター番号		5		5		5			
分類			No.	宝町1丁目		西亀有2丁目		東金町3丁目				
				重量(kg)	割合	重量(kg)	割合	重量(kg)	割合			
可燃物	紙類	新聞紙	新聞	リサイクル可	1	0.93	0.9%	0.32	0.7%	0.26	0.3%	
				リサイクル不可	2	0.68	0.7%	0.10	0.2%	0.10	0.1%	
			チラシ	リサイクル可	3	0.67	0.7%	0.46	1.0%	0.21	0.2%	
			雑誌	4	4.38	4.4%	0.04	0.1%	0.55	0.5%		
			書籍	5								
			段ボール	6	0.03	0.0%			0.56	0.5%		
			容器包装	紙バック	紙バック紙	7	0.59	0.6%	0.06	0.1%	0.15	0.1%
		紙バックアルミ			8	0.20	0.2%	0.23	0.5%	0.05	0.0%	
		包装紙		雑紙	9	0.09	0.1%	0.29	0.7%	0.01	0.0%	
				その他	10	0.01	0.0%	0.01	0.0%			
		紙袋		雑紙	11	1.16	1.2%			0.37	0.4%	
				その他	12	0.02	0.0%	0.10	0.2%	0.04	0.0%	
		紙箱		雑紙	13	2.45	2.5%	1.23	2.8%	0.94	0.9%	
				その他	14	0.93	0.9%	0.31	0.7%	0.23	0.2%	
		その他	雑紙	15	0.68	0.7%	0.05	0.1%	0.13	0.1%		
			その他	16								
	OA用紙	シュレツド紙	雑紙	17	0.01	0.0%						
			伝票・帳簿類	18	0.04	0.0%			0.01	0.0%		
			その他	19	0.03	0.0%			0.01	0.0%		
		コピー用紙	雑紙	20	0.62	0.6%	0.14	0.3%	0.08	0.1%		
			その他	21	0.12	0.1%	0.03	0.1%	0.02	0.0%		
		その他	22	0.20	0.2%	0.03	0.1%	0.01	0.0%			
	紙おむつ	雑紙	23	3.32	3.4%	4.50	10.3%	10.31	10.0%			
	その他紙類	雑紙	24	2.52	2.6%	0.49	1.1%	1.26	1.2%			
		その他	25	15.22	15.5%	4.33	9.9%	8.62	8.4%			
		調理くず	26	27.96	28.4%	11.71	26.7%	17.31	16.8%			
		食べ残し	27	4.40	4.5%	0.80	1.8%	1.51	1.5%			
	厨芥	直接廃棄	28	3.47	3.5%	2.47	5.6%	0.99	1.0%			
			29	5.22	5.3%	0.50	1.1%	0.47	0.5%			
	繊維		30	2.41	2.4%	1.70	3.9%	47.26	45.8%			
	草木		31	10.08	10.2%	8.58	19.6%	2.35	2.3%			
その他可燃物		32	0.32	0.3%			0.02	0.0%				
プラスチック類	プラスチック類	PETボトル	しょう油用	33	0.06	0.1%	0.01	0.0%				
			飲料用	34	0.07	0.1%						
	その他プラスチック製容器包装	包装フィルム	包装フィルム	35	3.20	3.3%	1.36	3.1%	1.45	1.4%		
			レジ袋	36	1.32	1.3%	0.99	2.3%	0.60	0.6%		
		PETボトル	その他	37			0.03	0.1%				
			食品用	38	0.22	0.2%	0.03	0.1%	0.15	0.1%		
		その他ボトル	飲料用	39	0.08	0.1%	0.02	0.0%	0.02	0.0%		
			その他	40	0.88	0.9%	0.10	0.2%	0.10	0.1%		
		パック・カップ類	食品用	41	1.18	1.2%	0.49	1.1%	0.89	0.9%		
			飲料用	42	0.07	0.1%	0.01	0.0%	0.01	0.0%		
			その他	43	0.06	0.1%			0.03	0.0%		
		トレイ	無色発泡樹脂	44			0.02	0.0%	0.01	0.0%		
	色付発泡樹脂		45	0.01	0.0%			0.03	0.0%			
	容器包装以外	その他	46	0.34	0.3%	0.05	0.1%	0.11	0.1%			
		その他フィルム	47	1.45	1.5%	0.71	1.6%	5.06	4.9%			
		その他プラ	48	0.56	0.6%	1.30	3.0%	0.80	0.8%			
不燃物	びん(透明)	容器包装	リターナブルびん	飲料用	49							
				食料用	50							
			ワンウェイびん	飲料用	51							
				食料用	52			0.16	0.4%			
	びん(茶)	容器包装	リターナブルびん	飲料用	53							
				食料用	54							
			ワンウェイびん	飲料用	55	0.07	0.1%			0.08	0.1%	
				食料用	56							
	びん(その他)	容器包装	リターナブルびん	飲料用	57							
				食料用	58							
			ワンウェイびん	飲料用	59							
				食料用	60							
		その他	61									
	ガラス類	容器包装以外	その他ガラス	62								
金属類	容器包装	鉄類	飲料缶	63								
			食料缶	64								
		非鉄金属	飲料缶	65								
			食料缶	66								
	容器包装以外	鉄類	その他	67	0.01	0.0%			0.02	0.0%		
		非鉄金属	その他	68	0.09	0.1%	0.06	0.1%	0.02	0.0%		
小型家電			69									
石・陶磁器			70									
その他不燃物	容器包装以外	乾電池等	71			0.05	0.1%					
		蛍光灯	72	0.02	0.0%							
		その他(土砂等)	73									
合計					98.45	100.0%	43.87	100.0%	103.21	100.0%		

			クラスター番号		5		5		6			
分類			No.	東金町5丁目		堀切1丁目		奥戸9丁目				
				重量(kg)	割合	重量(kg)	割合	重量(kg)	割合			
可燃物	紙類	新聞紙	新聞	リサイクル可	1	0.12	0.2%	0.09	0.1%	0.28	0.4%	
				リサイクル不可	2	0.34	0.5%	0.23	0.4%	1.55	2.0%	
			チラシ	リサイクル可	3	1.58	2.1%	0.26	0.4%	1.27	1.6%	
			雑誌	4	3.35	4.4%	6.02	9.5%	0.25	0.3%		
			書籍	5			2.73	4.3%	0.17	0.2%		
			段ボール	6	0.21	0.3%	1.34	2.1%	1.42	1.8%		
			容器包装	紙バック	紙バック紙	7	0.20	0.3%	0.20	0.3%	0.40	0.5%
		紙バックアルミ			8	0.08	0.1%	0.22	0.3%	0.14	0.2%	
				包装紙	雑紙	9	0.06	0.1%	0.08	0.1%		
					その他	10			0.02	0.0%	0.05	0.1%
				紙袋	雑紙	11	0.30	0.4%	0.24	0.4%	0.16	0.2%
					その他	12	0.05	0.1%	0.01	0.0%	0.07	0.1%
				紙箱	雑紙	13	2.27	3.0%	3.31	5.2%	2.08	2.6%
					その他	14	0.17	0.2%	0.06	0.1%	0.71	0.9%
			その他	雑紙	15	0.13	0.2%	0.16	0.3%	0.06	0.1%	
				その他	16							
		OA用紙	シュレッド紙		17							
			伝票・帳簿類	雑紙	18			0.02	0.0%	0.01	0.0%	
				その他	19	0.08	0.1%	0.03	0.0%	0.01	0.0%	
			コピー用紙		20	0.74	1.0%	1.25	2.0%	0.48	0.6%	
			その他	雑紙	21	0.08	0.1%	0.15	0.2%	0.22	0.3%	
			その他	22	0.06	0.1%	0.67	1.1%	0.06	0.1%		
		紙おむつ		23	6.15	8.2%	0.97	1.5%	0.54	0.7%		
		その他紙類	雑紙	24	3.57	4.7%	2.51	4.0%	1.99	2.5%		
			その他	25	11.24	14.9%	12.90	20.4%	12.55	16.0%		
		厨芥	調理くず	26	19.72	26.1%	13.40	21.2%	14.93	19.0%		
			食べ残し	27	2.21	2.9%	1.62	2.6%	3.44	4.4%		
			直接廃棄	28	1.56	2.1%	0.06	0.1%	1.38	1.8%		
	繊維		29	1.21	1.6%	1.44	2.3%	1.97	2.5%			
	草木		30	0.97	1.3%	1.04	1.6%	10.73	13.7%			
	その他可燃物		31	4.46	5.9%	4.93	7.8%	3.82	4.9%			
	ゴム・皮革		32	2.73	3.6%	0.37	0.6%	0.74	0.9%			
プラスチック類	プラスチック類	PETボトル	しょう油用	33	0.09	0.1%	0.07	0.1%	2.94	3.7%		
			飲料用	34	0.05	0.1%			0.03	0.0%		
		その他プラスチック製容器包装	包装フィルム	包装フィルム	35	1.40	1.9%	1.21	1.9%	1.70	2.2%	
	レジ袋			36	0.89	1.2%	0.87	1.4%	0.84	1.1%		
			PETボトル	その他	37	0.18	0.2%	0.10	0.2%			
				食品用	38	0.05	0.1%	0.07	0.1%	0.11	0.1%	
			その他ボトル	飲料用	39	0.17	0.2%	0.06	0.1%	0.03	0.0%	
				その他	40	0.26	0.3%	0.11	0.2%	0.37	0.5%	
			パック・カップ類	食品用	41	1.94	2.6%	1.52	2.4%	1.82	2.3%	
				飲料用	42	0.11	0.1%					
		その他		43	0.12	0.2%	0.08	0.1%	0.10	0.1%		
		トレイ	無色発泡樹脂	44	0.04	0.1%	0.05	0.1%	0.06	0.1%		
			色付発泡樹脂	45	0.07	0.1%	0.05	0.1%	0.13	0.2%		
		その他容器包装		46	0.34	0.5%	0.12	0.2%	0.23	0.3%		
			その他	47	0.92	1.2%	1.17	1.9%	0.76	1.0%		
		容器包装以外	その他フィルム	48	4.99	6.6%	1.22	1.9%	1.66	2.1%		
	その他プラ		49									
不燃物	びん(透明)	リターナブルびん	飲料用	49								
			食料用	50								
		ワンウェイびん	飲料用	51								
			食料用	52								
	びん(茶)	リターナブルびん	飲料用	53								
			食料用	54								
		ワンウェイびん	飲料用	55								
			食料用	56								
	びん(その他)	リターナブルびん	飲料用	57								
			食料用	58								
		ワンウェイびん	飲料用	59								
			食料用	60								
			その他	61								
	ガラス類	容器包装以外	その他ガラス	62								
	金属類	容器包装	鉄類	飲料缶	63	0.05	0.1%					
				食料缶	64	0.02	0.0%					
非鉄金属			飲料缶	65	0.02	0.0%	0.01	0.0%	0.02	0.0%		
		食料缶	66									
容器包装以外		鉄類	その他	67	0.05	0.1%	0.04	0.1%	0.04	0.1%		
	非鉄金属	その他	68	0.04	0.1%	0.02	0.0%	0.03	0.0%			
小型家電			69									
石・陶磁器			70			0.08	0.1%					
その他不燃物		乾電池等	71			0.05	0.1%					
		蛍光灯	72									
		その他(土砂等)	73					6.18	7.9%			
合計					75.44	100.0%	63.23	100.0%	78.53	100.0%		

			クラスター番号	6		6		6				
分類			No.	柴又5丁目		高砂1丁目		西水元2丁目				
				重量(kg)	割合	重量(kg)	割合	重量(kg)	割合			
可燃物	紙類	新聞紙	新聞	リサイクル可	1	0.18	0.3%	0.05	0.1%			
					リサイクル不可	2	0.47	0.7%	0.70	1.4%	0.21	0.4%
				チラシ	リサイクル可	3	0.48	0.7%	3.22	6.4%	0.26	0.5%
			雑誌		4	2.26	3.3%	1.21	2.4%	0.07	0.1%	
			書籍		5	1.57	2.3%					
			段ボール		6	0.43	0.6%	0.36	0.7%	0.01	0.0%	
			容器包装	紙バック	紙バック紙	7	0.20	0.3%	0.10	0.2%	0.09	0.2%
		紙バックアルミ			8	0.17	0.3%	0.21	0.4%	0.03	0.1%	
		包装紙		雑紙	9	0.14	0.2%	0.16	0.3%	0.03	0.1%	
				その他	10	0.12	0.2%	0.02	0.0%	0.01	0.0%	
		紙袋		雑紙	11	0.51	0.8%	0.35	0.7%	0.05	0.1%	
				その他	12					0.04	0.1%	
		紙箱		雑紙	13	1.20	1.8%	1.91	3.8%	0.35	0.7%	
				その他	14	0.76	1.1%	0.47	0.9%	0.16	0.3%	
		その他	雑紙	15	0.18	0.3%	0.10	0.2%	0.13	0.3%		
			その他	16								
	OA用紙	シュレツド紙		17	0.05	0.1%	0.53	1.1%				
		伝票・帳簿類	雑紙	18	0.05	0.1%	0.02	0.0%				
			その他	19	0.01	0.0%	0.01	0.0%	0.01	0.0%		
		コピー用紙		20	0.17	0.3%	0.79	1.6%	0.52	1.0%		
		その他	雑紙	21	0.07	0.1%	0.20	0.4%				
			その他	22	0.01	0.0%	0.14	0.3%	0.01	0.0%		
	紙おむつ		23	0.17	0.3%	1.36	2.7%	4.23	8.5%			
	その他紙類	雑紙	24	1.79	2.7%	1.21	2.4%	0.18	0.4%			
		その他	25	5.83	8.6%	6.79	13.5%	2.64	5.3%			
		調理くず	26	17.95	26.6%	11.18	22.2%	18.03	36.1%			
	厨芥	食べ残し		27			0.68	1.3%	2.29	4.6%		
		直接廃棄		28	3.99	5.9%	1.47	2.9%	0.25	0.5%		
			29	1.96	2.9%	4.26	8.5%	0.29	0.6%			
	繊維		30	3.81	5.6%	1.93	3.8%	2.63	5.3%			
	草木		31	11.24	16.7%	1.69	3.4%	6.27	12.5%			
その他可燃物		32	3.31	4.9%	0.85	1.7%	0.63	1.3%				
プラスチック類	プラスチック類	PETボトル	しょう油用	33	0.53	0.8%	0.09	0.2%	0.03	0.1%		
			飲料用	34			0.05	0.1%				
	その他プラスチック製容器包装	包装フィルム	包装フィルム	35	1.79	2.7%	1.85	3.7%	1.24	2.5%		
			レジ袋	36	1.30	1.9%	0.97	1.9%	0.64	1.3%		
		PETボトル	その他	37					0.03	0.1%		
			食品用	38	0.06	0.1%	0.08	0.2%	0.03	0.1%		
		その他ボトル	飲料用	39	0.02	0.0%			0.01	0.0%		
			その他	40	0.72	1.1%	0.35	0.7%	0.01	0.0%		
		パック・カップ類	食品用	41	1.07	1.6%	1.60	3.2%	0.36	0.7%		
			飲料用	42	0.21	0.3%	0.20	0.4%	0.06	0.1%		
			その他	43	0.08	0.1%	0.02	0.0%	0.03	0.1%		
		トレイ	無色発泡樹脂	44			0.05	0.1%	0.01	0.0%		
	色付発泡樹脂		45	0.01	0.0%	0.15	0.3%	0.05	0.1%			
	容器包装以外	その他	その他フィルム	46	0.32	0.5%	0.33	0.7%	0.26	0.5%		
			その他プラ	47	1.09	1.6%	1.86	3.7%	0.57	1.1%		
その他			48	0.62	0.9%	0.81	1.6%	0.05	0.1%			
不燃物	びん(透明)	リターナブルびん	飲料用	49								
			食料用	50								
		ワンウェイびん	飲料用	51								
			食料用	52								
		びん(茶)	リターナブルびん	飲料用	53							
				食料用	54							
	ワンウェイびん	飲料用	55									
		食料用	56									
	びん(その他)	リターナブルびん	飲料用	57								
			食料用	58								
	ワンウェイびん	飲料用	59									
		食料用	60									
	ガラス類	容器包装以外	その他ガラス	61								
			その他	62	0.11	0.2%						
金属類	容器包装	鉄類	飲料缶	63								
			食料缶	64								
		非鉄金属	飲料缶	65								
			食料缶	66								
	容器包装以外	鉄類	67									
		非鉄金属	68	0.02	0.0%	0.03	0.1%	0.02	0.0%			
小型家電		69										
石・陶磁器		70	0.24	0.4%								
その他不燃物	乾電池等	71	0.02	0.0%								
	蛍光灯	72										
	その他(土砂等)	73	0.21	0.3%			7.18	14.4%				
合計					67.50	100.0%	50.41	100.0%	50.00	100.0%		

			クラスター番号	6		6			
分類			No.	東水元5丁目		細田2丁目			
				重量(kg)	割合	重量(kg)	割合		
可燃物	紙類	新聞紙	新聞	リサイクル可	1		0.05	0.1%	
				リサイクル不可	2	1.90	2.7%	0.12	0.2%
			チラシ	リサイクル可	3	0.24	0.3%	1.08	2.1%
			雑誌	4	1.43	2.1%	2.17	4.3%	
			書籍	5					
			段ボール	6	0.05	0.1%	0.28	0.6%	
		容器包装	紙バック	紙バック紙	7	0.08	0.1%	0.25	0.5%
				紙バックアルミ	8	0.10	0.1%	0.12	0.2%
			包装紙	雑紙	9	0.01	0.0%		
				その他	10	0.01	0.0%	0.02	0.0%
	紙袋		雑紙	11	0.28	0.4%	0.20	0.4%	
			その他	12			0.06	0.1%	
	紙箱		雑紙	13	1.33	1.9%	1.24	2.5%	
			その他	14	0.23	0.3%	0.65	1.3%	
	その他		雑紙	15	0.15	0.2%	0.07	0.1%	
			その他	16					
	OA用紙	シュレツド紙	17	0.08	0.1%				
		伝票・帳簿類	雑紙	18					
			その他	19	0.01	0.0%			
		コピー用紙	20	0.04	0.1%	0.22	0.4%		
		その他	雑紙	21	0.02	0.0%	0.01	0.0%	
			その他	22	0.01	0.0%			
	紙おむつ	23	0.36	0.5%	3.96	7.9%			
	その他紙類	雑紙	24	0.71	1.0%	0.97	1.9%		
		その他	25	4.41	6.3%	7.15	14.2%		
		調理くず	26	17.69	25.4%	16.42	32.6%		
	厨芥	食べ残し	27	6.82	9.8%	4.05	8.0%		
			直接廃棄	28	5.41	7.8%	1.61	3.2%	
			29	0.39	0.6%	0.67	1.3%		
	繊維	30	10.65	15.3%					
	草木	31	2.69	3.9%	0.72	1.4%			
その他可燃物	32	0.49	0.7%	2.19	4.3%				
プラスチック類	プラスチック類	PETボトル	しょう油用	33	0.07	0.1%	1.03	2.0%	
			飲料用	34					
	その他プラスチック製容器包装	包装フィルム	包装フィルム	35	1.15	1.6%	1.50	3.0%	
			レジ袋	36	1.05	1.5%	0.70	1.4%	
		PETボトル	その他	37					
			食品用	38	0.21	0.3%	0.07	0.1%	
		その他ボトル	飲料用	39	0.01	0.0%	0.14	0.3%	
			その他	40	0.10	0.1%	0.06	0.1%	
			食品用	41	0.76	1.1%	0.82	1.6%	
		パック・カップ類	飲料用	42			0.02	0.0%	
			その他	43	0.02	0.0%	0.15	0.3%	
		トレイ	無色発泡樹脂	44			0.09	0.2%	
	色付発泡樹脂		45	0.02	0.0%	0.07	0.1%		
	容器包装以外	その他	その他フィルム	46	0.57	0.8%	0.07	0.1%	
			その他プラ	47	1.34	1.9%	0.70	1.4%	
			その他	48	0.95	1.4%	0.56	1.1%	
	不燃物	びん(透明)	リターナブルびん	飲料用	49				
				食料用	50				
			ワンウェイびん	飲料用	51				
食料用				52					
びん(茶)			リターナブルびん	飲料用	53				
				食料用	54				
ワンウェイびん		飲料用	55						
		食料用	56						
びん(その他)		リターナブルびん	飲料用	57					
			食料用	58					
ワンウェイびん		飲料用	59						
		食料用	60						
ガラス類		容器包装以外	その他ガラス	61					
			62	0.02	0.0%				
金属類	容器包装	鉄類	飲料缶	63					
			食料缶	64					
		非鉄金属	飲料缶	65			0.03	0.1%	
			食料缶	66					
	容器包装以外	鉄類	67	0.06	0.1%				
		非鉄金属	68	0.01	0.0%	0.05	0.1%		
小型家電	69								
石・陶磁器	70								
その他不燃物	乾電池等	71	0.03	0.0%					
	蛍光灯	72			0.05	0.1%			
	その他(土砂等)	73	7.78	11.2%					
合計				69.74	100.0%	50.39	100.0%		



②事業系ごみ

				クラスター番号		1		3		4		
分類				No.	立石1丁目		東新小岩1丁目		白鳥2丁目			
					重量(kg)	割合	重量(kg)	割合	重量(kg)	割合		
可燃物	紙類	新聞紙	新聞	リサイクル可	1			0.11	0.4%	0.24	1.1%	
				リサイクル不可	2	0.05	0.1%			0.19	0.9%	
			チラシ	リサイクル可	3			0.16	0.6%	0.27	1.3%	
			雑誌		4			0.24	0.9%			
			書籍		5			4.12	15.2%			
			段ボール		6					2.63	12.4%	
			容器包装	紙パック	紙パック紙	7	0.05	0.1%	0.09	0.3%		
		紙パックアルミ			8			0.03	0.1%			
		包装紙		雑紙	9	0.02	0.0%	0.03	0.1%			
				その他	10			0.01	0.0%			
		紙袋		雑紙	11	1.36	2.0%	0.33	1.2%			
				その他	12							
		紙箱		雑紙	13	0.15	0.2%	0.70	2.6%			
				その他	14			0.18	0.7%			
		OA用紙	その他	雑紙	15			0.05	0.2%			
				その他	16							
			シュレツド紙	17			3.62	13.3%				
			伝票・帳簿類	雑紙	18			1.78	6.5%			
		コピー用紙	その他	19			0.44	1.6%				
			雑紙	20			3.36	12.4%				
		その他	雑紙	21			0.50	1.8%				
			その他	22			0.25	0.9%				
		紙おむつ		23			3.12	11.5%				
		その他紙類	雑紙	24	0.01	0.0%	0.41	1.5%				
	その他		25	0.05	0.1%	3.73	13.7%	0.03	0.1%			
		厨芥	調理くず	26	66.96	97.1%	1.02	3.8%	16.39	77.5%		
			食べ残し	27								
			直接廃棄	28								
		繊維		29			0.85	3.1%				
		草木		30								
		その他可燃物		31			0.55	2.0%	0.85	4.0%		
		ゴム・皮革		32			0.13	0.5%				
プラスチック類	PETボトル	しょう油用	33					0.10	0.5%			
		飲料用	34									
	包装フィルム	包装フィルム	35	0.14	0.2%	0.16	0.6%	0.18	0.9%			
		レジ袋	36	0.03	0.0%	0.03	0.1%	0.08	0.4%			
	PETボトル	その他	37					0.04	0.2%			
		その他プラスチック製容器包装	食品用	38			0.07	0.3%				
	飲料用		39									
	パック・カップ類	その他	40									
		食品用	41			0.05	0.2%					
	トレイ	飲料用	42			0.02	0.1%					
		その他	43									
	その他容器包装	無色発泡樹脂	44									
		色付発泡樹脂	45					0.01	0.0%			
	容器包装以外	その他フィルム	46			0.02	0.1%					
その他プラ		47	0.15	0.2%	0.39	1.4%	0.14	0.7%				
不燃物	びん(透明)	リターナブルびん	飲料用	49								
			食料用	50								
	ワンウェイびん	飲料用	51									
		食料用	52									
	びん(茶)	リターナブルびん	飲料用	53								
			食料用	54								
	ワンウェイびん	飲料用	55									
		食料用	56									
	びん(その他)	リターナブルびん	飲料用	57								
			食料用	58								
	ワンウェイびん	飲料用	59									
		食料用	60									
	ガラス類	容器包装以外	その他	61								
			その他ガラス	62								
金属類	容器包装	鉄類	飲料缶	63								
			食料缶	64								
	非鉄金属	飲料缶	65									
		食料缶	66									
	容器包装以外	鉄類	67									
		非鉄金属	68			0.03	0.1%					
小型家電		69										
石・陶磁器		70										
その他不燃物	乾電池等	71										
	蛍光灯	72			0.10	0.4%						
	その他(土砂等)	73										
合計					68.99	100.0%	27.18	100.0%	21.15	100.0%		

			クラスター番号	5			
分類	No.	宝町1丁目					
		重量(kg)	割合				
可燃物	新聞紙	新聞	リサイクル可	1	1.39	2.8%	
			リサイクル不可	2	1.27	2.6%	
		チラシ	リサイクル可	3	0.52	1.1%	
		雑誌		4	0.63	1.3%	
		書籍		5			
		段ボール		6	0.10	0.2%	
	紙類	紙バック	紙バック紙		7		
			紙バックアルミ		8		
		包装紙	雑紙		9	0.21	0.4%
			その他		10		
		紙袋	雑紙		11	0.01	0.0%
			その他		12		
		紙箱	雑紙		13		
			その他		14	0.03	0.1%
		その他	雑紙		15		
			その他		16	0.05	0.1%
		OA用紙	シュレツド紙		17	10.93	22.2%
			伝票・帳簿類	雑紙	18	0.10	0.2%
				その他	19	0.21	0.4%
			コピー用紙		20	1.45	2.9%
	その他	雑紙		21	0.41	0.8%	
		その他		22	0.03	0.1%	
		紙おむつ		23	0.20	0.4%	
	その他紙類	雑紙		24	0.61	1.2%	
		その他		25	1.28	2.6%	
	厨房	調理くず		26	18.63	37.8%	
		食べ残し		27			
		直接廃棄		28			
		繊維		29	0.04	0.1%	
		草木		30	0.17	0.3%	
		その他可燃物		31	0.41	0.8%	
	ゴム・皮革		32	8.53	17.3%		
プラスチック類	プラスチック類	PETボトル	しょう油用	33	0.05	0.1%	
			飲料用	34			
	その他プラスチック製容器包装	包装フィルム	包装フィルム	35	0.18	0.4%	
			レジ袋	36	0.02	0.0%	
		PETボトル	その他	37			
		その他ボトル	食品用	38	0.19	0.4%	
			飲料用	39			
			その他	40	0.59	1.2%	
		パック・カップ類	食品用	41			
			飲料用	42			
			その他	43			
		トレイ	無色発泡樹脂	44			
	色付発泡樹脂		45				
	その他容器包装		46	0.04	0.1%		
	容器包装以外	その他	その他フィルム	47	0.25	0.5%	
			その他プラ	48	0.72	1.5%	
不燃物	びん(透明)	リターナブルびん	飲料用	49			
			食料用	50			
	ワンウェイびん	飲料用	51				
		食料用	52				
	びん(茶)	リターナブルびん	飲料用	53			
			食料用	54			
	ワンウェイびん	飲料用	55				
		食料用	56				
	びん(その他)	リターナブルびん	飲料用	57			
			食料用	58			
		ワンウェイびん	飲料用	59			
			食料用	60			
			その他	61			
	ガラス類	容器包装以外	その他ガラス	62			
	金属類	容器包装	鉄類	飲料缶	63		
			食料缶	64			
容器包装以外		非鉄金属	飲料缶	65			
			食料缶	66			
	鉄類	その他	67				
	非鉄金属	その他	68				
	小型家電		69				
	石・陶磁器		70				
その他不燃物	乾電池等		71				
	蛍光灯		72				
	その他(土砂等)		73				
合計				49.25	100.0%		

(2) 燃やさないごみ

① 家庭ごみ

				クラスター番号		1		1		2		
分類				No.	亀有3丁目		新小岩1丁目		立石4丁目			
					重量(kg)	割合	重量(kg)	割合	重量(kg)	割合		
可燃物	紙類	新聞紙	新聞	リサイクル可	1							
				リサイクル不可	2			0.07	0.4%			
			チラシ	リサイクル可	3							
			雑誌		4							
			書籍		5							
			段ボール		6					0.16	3.0%	
			容器包装	紙バック	紙バック紙	7						
					紙バックアルミ	8						
				包装紙	雑紙	9			0.02	0.1%		
					その他	10						
				紙袋	雑紙	11						
					その他	12						
			紙箱	雑紙	13							
				その他	14							
			その他	雑紙	15							
				その他	16							
				シュレッド紙	17							
				伝票・帳簿類	雑紙	18						
			OA用紙		その他	19						
				コピー用紙	20							
				その他	雑紙	21						
				その他	22							
				紙おむつ	23							
				その他紙類	雑紙	24						
					その他	25	0.01	0.2%	0.02	0.1%	0.03	0.6%
		厨芥		調理くず	26							
				食べ残し	27							
				直接廃棄	28							
			繊維	29								
			草木	30								
			その他可燃物	31				0.03	0.2%			
		ゴム・皮革	32									
プラスチック類	プラスチック類	PETボトル	しょう油用	33								
			飲料用	34								
		包装フィルム	包装フィルム	35			0.01	0.1%	0.01	0.2%		
	レジ袋		36	0.01	0.2%	0.02	0.1%					
		PETボトル	その他	37								
	食品用		38									
		その他プラスチック製容器包装	その他ボトル	飲料用	39	0.05	1.0%					
			その他	40	0.10	2.0%						
			食品用	41								
		パック・カップ類	飲料用	42								
			その他	43								
		トレイ	無色発泡樹脂	44								
			色付発泡樹脂	45								
		その他容器包装	46	0.01	0.2%							
		容器包装以外	その他フィルム	47	0.05	1.0%	0.36	2.1%				
			その他プラ	48			0.59	3.5%				
不燃物	びん(透明)	容器包装	リターナブルびん	飲料用	49							
				食料用	50							
	ワンウェイびん		飲料用	51	0.07	1.4%	0.16	1.0%				
			食料用	52	0.70	14.0%	0.74	4.4%				
	リターナブルびん		飲料用	53								
			食料用	54								
	びん(茶)	ワンウェイびん	飲料用	55	0.25	5.0%						
			食料用	56								
	びん(その他)	リターナブルびん	飲料用	57								
			食料用	58								
		ワンウェイびん	飲料用	59								
			食料用	60								
		その他	61									
	ガラス類	容器包装以外	その他ガラス	62	1.08	21.6%	2.26	13.5%	3.73	70.6%		
	金属類	容器包装	鉄類	飲料缶	63							
食料缶				64	0.67	13.4%						
非鉄金属		飲料缶	65									
		食料缶	66									
容器包装以外		鉄類	その他	67	0.88	17.6%	6.92	41.3%	1.32	25.0%		
		非鉄金属	その他	68	0.01	0.2%	0.24	1.4%				
小型家電			69			1.23	7.3%					
石・陶磁器			70	0.66	13.2%	2.85	17.0%					
その他不燃物		乾電池等	71	0.44	8.8%			0.03	0.6%			
		蛍光灯	72			0.01	0.1%					
		その他(土砂等)	73			1.23	7.3%					
合計					4.99	100.0%	16.76	100.0%	5.28	100.0%		

			クラスター番号		2		2		3			
分類			No.	立石7丁目		四つ木2丁目		亀有1丁目				
				重量(kg)	割合	重量(kg)	割合	重量(kg)	割合			
可燃物	紙類	新聞紙	新聞	リサイクル可	1							
				リサイクル不可	2							
			チラシ	リサイクル可	3							
			雑誌		4							
			書籍		5							
			段ボール		6	0.04	0.5%			0.01	0.1%	
			容器包装	紙バック	紙バック紙	7						
		紙バックアルミ			8							
		包装紙		雑紙	9							
				その他	10	0.01	0.1%					
		紙袋		雑紙	11						0.05	0.5%
				その他	12							
		紙箱		雑紙	13							
				その他	14	0.01	0.1%					
		その他	雑紙	15								
			その他	16								
		OA用紙	シュレツド紙		17							
			伝票・帳簿類	雑紙	18							
				その他	19							
			コピー用紙		20							
			その他	雑紙	21							
				その他	22							
		紙おむつ		23								
	その他紙類	雑紙	24									
		その他	25	0.02	0.2%							
		調理くず	26									
	厨芥	食べ残し	27									
		直接廃棄	28									
	繊維		29									
	草木		30									
	その他可燃物		31	0.01	0.1%							
ゴム・皮革		32	0.06	0.7%								
プラスチック類	プラスチック類	PETボトル	しょう油用	33	0.05	0.6%						
			飲料用	34								
	その他プラスチック製容器包装	包装フィルム	包装フィルム	35	0.01	0.1%	0.01	0.4%	0.06	0.5%		
			レジ袋	36	0.05	0.6%	0.03	1.3%	0.05	0.5%		
		PETボトル	その他	37								
			食品用	38	0.06	0.7%						
		その他ボトル	飲料用	39								
			その他	40								
			食品用	41								
		パック・カップ類	飲料用	42								
			その他	43								
		トレイ	無色発泡樹脂	44								
	色付発泡樹脂		45									
	その他容器包装		46					0.01	0.1%			
	容器包装以外	その他	その他フィルム	47	0.02	0.2%						
			その他プラ	48	0.09	1.1%	0.05	2.2%	0.45	4.1%		
	不燃物	びん(透明)	リターナブルびん	飲料用	49							
食料用				50								
ワンウェイびん			飲料用	51								
			食料用	52	0.32	3.9%						
びん(茶)		リターナブルびん	飲料用	53								
			食料用	54								
		ワンウェイびん	飲料用	55	0.05	0.6%						
			食料用	56								
びん(その他)		リターナブルびん	飲料用	57								
			食料用	58								
		ワンウェイびん	飲料用	59								
		食料用	60									
		その他	61									
ガラス類		容器包装以外	その他ガラス	62	0.71	8.6%	0.24	10.6%	0.34	3.1%		
金属類		容器包装	鉄類	飲料缶	63							
				食料缶	64	0.17	2.0%			0.17	1.6%	
			非鉄金属	飲料缶	65							
		食料缶	66									
	容器包装以外	鉄類	その他	67	3.73	44.9%	0.77	33.9%	5.81	53.0%		
		非鉄金属	その他	68	0.06	0.7%	0.53	23.3%	0.08	0.7%		
小型家電			69	1.69	20.4%			0.19	1.7%			
石・陶磁器			70	0.22	2.7%	0.18	7.9%	2.19	20.0%			
その他不燃物		乾電池等	71	0.28	3.4%	0.45	19.8%	1.51	13.8%			
		蛍光灯	72	0.39	4.7%			0.04	0.4%			
		その他(土砂等)	73	0.25	3.0%	0.01	0.4%					
合計				8.30	100.0%	2.27	100.0%	10.96	100.0%			

			クラスター番号		3		3		4		
分類			No.	柴又2丁目		東新小岩1丁目		白鳥1丁目			
				重量(kg)	割合	重量(kg)	割合	重量(kg)	割合		
可燃物	紙類	新聞紙	新聞	リサイクル可	1						
				リサイクル不可	2						
			チラシ	リサイクル可	3						
			雑誌		4						
			書籍		5						
			段ボール		6	0.31	6.6%	0.03	0.5%		
			容器包装	紙パック	紙パック紙	7					
		紙パックアルミ			8						
		包装紙		雑紙	9						
				その他	10						
		紙袋		雑紙	11						
				その他	12						
		紙箱		雑紙	13						
				その他	14						
		その他	雑紙	15							
			その他	16							
		OA用紙	シュレツド紙		17						
			伝票・帳簿類	雑紙	18						
				その他	19						
			コピー用紙		20						
			その他	雑紙	21						
		その他	その他	22							
			紙おむつ		23						
			その他紙類	雑紙	24						
		その他		25							
		厨芥		調理くず	26						
				食べ残し	27						
				直接廃棄	28						
		繊維		29							
		草木		30							
		その他可燃物		31							
	ゴム・皮革		32								
プラスチック類	プラスチック類	PETボトル	しょう油用	33							
			飲料用	34							
	その他プラスチック製容器包装	包装フィルム	包装フィルム	35			0.01	0.2%			
			レジ袋	36	0.01	0.2%	0.01	0.2%	0.02	1.0%	
		PETボトル	その他	37							
			食品用	38							
		その他ボトル	飲料用	39							
			その他	40							
			食品用	41							
		パック・カップ類	飲料用	42							
			その他	43							
		トレイ	無色発泡樹脂	44							
	色付発泡樹脂		45								
	その他容器包装		46			0.03	0.5%				
	容器包装以外	その他	その他フィルム	47	0.02	0.4%					
その他プラ			48	0.01	0.2%						
不燃物	びん(透明)	リターナブルびん	飲料用	49							
			食料用	50			1.06	16.9%			
		ワンウェイびん	飲料用	51							
			食料用	52					0.32	16.4%	
		びん(茶)	リターナブルびん	飲料用	53						
				食料用	54						
	ワンウェイびん		飲料用	55					0.37	19.0%	
		食料用	56			0.21	3.4%				
	びん(その他)	リターナブルびん	飲料用	57							
			食料用	58							
		ワンウェイびん	飲料用	59							
		食料用	60								
		その他	61								
	ガラス類	容器包装以外	その他ガラス	62	0.35	7.4%	0.60	9.6%	0.37	19.0%	
	金属類	容器包装	鉄類	飲料缶	63				0.03	0.5%	
食料缶				64							
非鉄金属			飲料缶	65							
		食料缶	66					0.02	1.0%		
容器包装以外		鉄類	その他	67	3.90	83.0%	1.18	18.8%	0.34	17.4%	
			非鉄金属	その他	68	0.08	1.7%	0.21	3.4%		
	小型家電		69								
	石・陶磁器		70			2.64	42.2%	0.27	13.8%		
その他不燃物		乾電池等	71					0.24	12.3%		
		蛍光灯	72			0.25	4.0%				
		その他(土砂等)	73	0.02	0.4%						
合計				4.70	100.0%	6.26	100.0%	1.95	100.0%		

			クラスター番号		4		4		4		
分類			No.	白鳥2丁目		高砂3丁目		新宿3丁目			
				重量(kg)	割合	重量(kg)	割合	重量(kg)	割合		
可燃物	紙類	新聞紙	新聞	リサイクル可	1						
				リサイクル不可	2			0.07	0.3%		
			チラシ	リサイクル可	3						
			雑誌		4						
			書籍		5						
			段ボール		6	0.65	9.0%				
			容器包装	紙パック	紙パック紙	7					
		紙パックアルミ			8						
		包装紙		雑紙	9						
				その他	10						
		紙袋		雑紙	11						
				その他	12						
		紙箱		雑紙	13						
				その他	14						
		その他	雑紙	15							
			その他	16							
		OA用紙	シュレツド紙		17						
			伝票・帳簿類	雑紙	18						
				その他	19						
			コピー用紙		20						
			その他	雑紙	21						
			その他	22							
			紙おむつ		23						
		その他紙類	雑紙	24							
	その他		25								
	厨芥		調理くず	26							
			食べ残し	27							
			直接廃棄	28							
		繊維		29							
		草木		30							
		その他可燃物		31			0.01	0.0%			
	ゴム・皮革		32								
プラスチック類	プラスチック類	PETボトル	しょう油用	33							
			飲料用	34							
	その他プラスチック製容器包装	包装フィルム	包装フィルム	35	0.25	3.5%	0.02	0.1%	0.01	5.3%	
			レジ袋	36			0.07	0.3%			
		PETボトル	その他	37							
			食品用	38							
		その他ボトル	飲料用	39							
			その他	40					0.01	5.3%	
			食品用	41							
		パック・カップ類	飲料用	42							
			その他	43							
		トレイ	無色発泡樹脂	44							
	色付発泡樹脂		45								
	その他容器包装		46								
	容器包装以外	その他	その他フィルム	47			0.02	0.1%			
			その他プラ	48	1.20	16.6%	0.01	0.0%			
	不燃物	びん(透明)	リターナブルびん	飲料用	49						
食料用				50							
ワンウェイびん			飲料用	51							
			食料用	52							
びん(茶)			リターナブルびん	飲料用	53						
				食料用	54						
ワンウェイびん		飲料用	55								
		食料用	56								
びん(その他)		リターナブルびん	飲料用	57							
			食料用	58							
		ワンウェイびん	飲料用	59							
食料用			60								
		その他	61								
ガラス類		容器包装以外	その他ガラス	62			1.77	7.0%			
金属類		容器包装	鉄類	飲料缶	63						
				食料缶	64			0.02	0.1%		
			非鉄金属	飲料缶	65						
	食料缶			66							
	容器包装以外	鉄類	67			3.36	13.3%	0.16	84.2%		
		非鉄金属	68			0.01	0.0%				
小型家電			69			2.60	10.3%				
石・陶磁器			70			17.05	67.7%				
その他不燃物		乾電池等	71			0.05	0.2%				
		蛍光灯	72								
		その他(土砂等)	73	5.13	71.0%	0.12	0.5%	0.01	5.3%		
合計					7.23	100.0%	25.18	100.0%	0.19	100.0%	

			クラスター番号		4		5		5			
分類			No.	東新小岩7丁目		青戸1丁目		金町4丁目				
				重量(kg)	割合	重量(kg)	割合	重量(kg)	割合			
可燃物	紙類	新聞紙	新聞	リサイクル可	1							
				リサイクル不可	2							
			チラシ	リサイクル可	3					0.01	0.1%	
			雑誌		4							
			書籍		5							
			段ボール		6							
			容器包装	紙バック	紙バック紙	7						
		紙バックアルミ			8							
		包装紙		雑紙	9							
				その他	10							
		紙袋		雑紙	11						0.05	0.7%
				その他	12							
		紙箱		雑紙	13							
				その他	14							
		その他	雑紙	15								
			その他	16								
		OA用紙	シュレツド紙		17							
			伝票・帳簿類	雑紙	18							
				その他	19							
			コピー用紙		20							
			その他	雑紙	21							
		その他	その他	22								
			紙おむつ		23							
			その他紙類	雑紙	24							
		その他		25						0.26	3.9%	
			厨芥	調理くず	26							
				食べ残し	27							
				直接廃棄	28							
		繊維		29								
		草木		30								
		その他可燃物		31								
	ゴム・皮革		32									
プラスチック類	プラスチック類	PETボトル	しょう油用	33								
			飲料用	34								
	その他プラスチック製容器包装	包装フィルム	包装フィルム	35					0.01	0.1%		
			レジ袋	36					0.01	0.1%		
		PETボトル	その他	37								
			食品用	38								
		その他ボトル	飲料用	39								
			その他	40			0.07	1.2%				
			食品用	41								
		パック・カップ類	飲料用	42								
			その他	43								
		トレイ	無色発泡樹脂	44								
	色付発泡樹脂		45									
	その他容器包装		46									
	容器包装以外	その他	その他フィルム	47					0.03	0.4%		
			その他プラ	48			0.05	0.9%	0.18	2.7%		
	不燃物	びん(透明)	容器包装	リターナブルびん	飲料用	49						
					食料用	50	0.14	93.3%				
ワンウェイびん				飲料用	51							
				食料用	52			0.71	12.5%	0.50	7.5%	
リターナブルびん				飲料用	53							
				食料用	54							
ワンウェイびん		飲料用	55									
		食料用	56					0.21	3.1%			
びん(その他)		ワンウェイびん	飲料用	57								
			食料用	58								
			飲料用	59								
ワンウェイびん		食料用	60									
		その他	61									
ガラス類		容器包装以外	その他ガラス	62			0.59	10.4%	1.67	25.0%		
金属類		容器包装	鉄類	飲料缶	63							
				食料缶	64				0.56	8.4%		
			非鉄金属	飲料缶	65							
				食料缶	66							
	容器包装以外	鉄類	67			2.05	36.0%	1.83	27.4%			
		非鉄金属	その他	68	0.01	6.7%	0.07	1.2%	0.26	3.9%		
小型家電			69			1.65	28.9%	0.48	7.2%			
石・陶磁器			70			0.33	5.8%	0.45	6.7%			
その他不燃物		乾電池等	71					0.12	1.8%			
		蛍光灯	72					0.02	0.3%			
		その他(土砂等)	73					0.18	3.2%	0.04	0.6%	
合計						0.15	100.0%	5.70	100.0%	6.69	100.0%	

			クラスター番号	5		5		5		
分類			No.	鎌倉2丁目		宝町1丁目		西亀有2丁目		
				重量(kg)	割合	重量(kg)	割合	重量(kg)	割合	
可燃物	紙類	新聞紙	新聞	リサイクル可	1					
				リサイクル不可	2					
			チラシ	リサイクル可	3					
			雑誌		4	0.03	0.4%			
			書籍		5					
			段ボール		6					
			容器包装	紙バック	紙バック紙	7				
		紙バックアルミ			8					
		包装紙		雑紙	9					
				その他	10					
		紙袋		雑紙	11					
				その他	12					
		紙箱		雑紙	13					
				その他	14					
		その他	雑紙	15						
			その他	16						
		OA用紙	シュレツド紙		17					
			伝票・帳簿類	雑紙	18					
				その他	19					
			コピー用紙		20					
			その他	雑紙	21					
		その他	その他	22						
			紙おむつ		23					
		その他紙類	雑紙	24						
	その他		25	0.01	0.1%					
	厨芥		調理くず	26						
			食べ残し	27						
			直接廃棄	28						
		繊維		29	0.01	0.1%				
		草木		30						
		その他可燃物		31						
	ゴム・皮革		32							
プラスチック類	プラスチック類	PETボトル	しょう油用	33						
			飲料用	34						
	その他プラスチック製容器包装	包装フィルム	包装フィルム	35	0.01	0.1%	0.06	0.4%		
			レジ袋	36	0.03	0.4%	0.09	0.6%		
		PETボトル	その他	37						
			その他	38						
		その他ボトル	飲料用	39						
			その他	40			0.20	1.3%		
			食品用	41						
		パック・カップ類	飲料用	42						
			その他	43						
		トレイ	無色発泡樹脂	44						
	色付発泡樹脂		45							
	その他容器包装		46							
	容器包装以外	その他	その他フィルム	47	0.03	0.4%	0.12	0.8%		
その他プラ			48	0.22	2.7%	0.05	0.3%			
不燃物	びん(透明)	リターナブルびん	飲料用	49						
			食料用	50	0.34	4.1%				
		ワンウェイびん	飲料用	51						
			食料用	52			0.33	2.1%		
		びん(茶)	リターナブルびん	飲料用	53					
				食料用	54					
	ワンウェイびん		飲料用	55			0.10	0.6%		
	びん(その他)	リターナブルびん	飲料用	56						
			食料用	57						
		ワンウェイびん	飲料用	58						
		食料用	59							
		ワンウェイびん	飲料用	60						
		食料用	61							
		その他	62				0.09	1.5%		
	ガラス類	容器包装以外	その他ガラス	62			2.42	15.5%		
金属類	容器包装	鉄類	飲料缶	63						
			食料缶	64	0.45	5.4%	0.28	1.8%		
		非鉄金属	飲料缶	65			0.04	0.3%		
		食料缶	66			0.01	0.1%			
	容器包装以外	鉄類	その他	67	1.90	23.0%	1.27	8.1%		
			その他	68	0.19	2.3%	0.27	1.7%		
小型家電			69	1.34	16.2%	9.65	61.7%			
石・陶磁器			70	1.47	17.8%	0.11	0.7%			
その他不燃物		乾電池等	71	1.83	22.1%	0.52	3.3%			
		蛍光灯	72	0.02	0.2%	0.12	0.8%			
		その他(土砂等)	73	0.39	4.7%					
合計				8.27	100.0%	15.64	100.0%	6.00	100.0%	



			クラスター番号	5		5		6		
分類			No.	東金町3丁目		堀切1丁目		奥戸9丁目		
				重量(kg)	割合	重量(kg)	割合	重量(kg)	割合	
可燃物	紙類	新聞紙	新聞	リサイクル可	1					
				リサイクル不可	2					
			チラシ	リサイクル可	3					
			雑誌		4					
			書籍		5					
			段ボール		6	0.11	1.9%			
			容器包装	紙バック	紙バック紙	7				
		紙バックアルミ			8			0.01	0.1%	
		包装紙		雑紙	9					
				その他	10			0.01	0.1%	
		紙袋		雑紙	11			0.06	0.3%	
				その他	12					
		紙箱		雑紙	13					
				その他	14			0.01	0.1%	
		その他	雑紙	15						
			その他	16						
		OA用紙	シュレツド紙		17					
			伝票・帳簿類	雑紙	18					
				その他	19					
			コピー用紙		20					
			その他	雑紙	21					
			その他	22						
			紙おむつ		23					
			その他紙類	雑紙	24				0.02	0.1%
		その他		25				0.02	0.1%	
			厨芥	調理くず	26					
				食べ残し	27					
				直接廃棄	28					
		繊維		29	0.03	0.5%				
		草木		30				0.05	0.3%	
		その他可燃物		31			0.01	0.2%	0.03	0.2%
	ゴム・皮革		32			0.10	2.2%			
プラスチック類	プラスチック類	PETボトル	しょう油用	33				0.01	0.1%	
			飲料用	34						
	その他プラスチック製容器包装	包装フィルム	包装フィルム	35				0.01	0.1%	
			レジ袋	36	0.10	1.7%	0.01	0.2%	0.07	0.4%
		PETボトル	その他	37						
			食品用	38				0.06	0.3%	
		その他ボトル	飲料用	39						
			その他	40			0.15	3.2%	0.47	2.4%
			食品用	41				0.01	0.1%	
		パック・カップ類	飲料用	42				0.01	0.1%	
			その他	43						
		トレイ	無色発泡樹脂	44						
	色付発泡樹脂		45							
	その他容器包装		46			0.04	0.9%			
	容器包装以外	その他	その他フィルム	47	0.03	0.5%			0.12	0.6%
			その他プラ	48	0.02	0.3%			3.26	16.7%
不燃物	びん(透明)	リターナブルびん	飲料用	49						
			食料用	50				0.04	0.2%	
		ワンウェイびん	飲料用	51						
			食料用	52	0.66	11.5%	0.12	2.6%	0.40	2.0%
	びん(茶)	リターナブルびん	飲料用	53						
			食料用	54						
		ワンウェイびん	飲料用	55				0.22	1.1%	
			食料用	56						
	びん(その他)	リターナブルびん	飲料用	57						
			食料用	58						
		ワンウェイびん	飲料用	59						
			食料用	60						
		その他	61							
	ガラス類	容器包装以外	その他ガラス	62	0.26	4.5%			2.74	14.0%
	金属類	容器包装	鉄類	飲料缶	63				0.10	0.5%
				食料缶	64	0.34	5.9%	0.03	0.6%	
非鉄金属			飲料缶	65	0.60	10.5%	0.02	0.4%	0.01	0.1%
			食料缶	66	0.16	2.8%				
容器包装以外		鉄類	67	0.19	3.3%	2.93	63.1%	1.30	6.7%	
		非鉄金属	68	0.07	1.2%	0.04	0.9%	0.02	0.1%	
小型家電		69	0.29	5.1%			8.80	45.1%		
石・陶磁器		70			1.19	25.6%	0.01	0.1%		
その他不燃物		乾電池等	71							
		蛍光灯	72					1.66	8.5%	
		その他(土砂等)	73	2.87	50.1%					
合計				5.73	100.0%	4.64	100.0%	19.53	100.0%	

			クラスター番号	6		6		6		
分類			No.	高砂1丁目		西水元2丁目		東水元5丁目		
				重量(kg)	割合	重量(kg)	割合	重量(kg)	割合	
可燃物	紙類	新聞紙	新聞	リサイクル可	1					
				リサイクル不可	2	0.04	0.2%			
			チラシ	リサイクル可	3					
			雑誌		4					
			書籍		5					
			段ボール		6					
			容器包装	紙バック	紙バック紙	7				
		紙バックアルミ			8					
		包装紙		雑紙	9					
				その他	10					
		紙袋		雑紙	11					
				その他	12					
		紙箱		雑紙	13					
				その他	14					
		その他	雑紙	15						
			その他	16						
		OA用紙	シュレツド紙		17					
			伝票・帳簿類	雑紙	18					
				その他	19					
			コピー用紙		20					
			その他	雑紙	21					
		その他	その他	22						
			紙おむつ		23					
			その他紙類	雑紙	24					
		その他		25	0.02	0.1%				
		厨芥	調理くず	26						
			食べ残し	27						
			直接廃棄	28						
		繊維		29						
		草木		30						
		その他可燃物		31	0.01	0.0%				
	ゴム・皮革		32							
プラスチック類	プラスチック類	PETボトル	しょう油用	33						
			飲料用	34						
	その他プラスチック製容器包装	包装フィルム	包装フィルム	35	0.01	0.0%				
			レジ袋	36	0.06	0.2%		0.02	0.2%	
		PETボトル	その他	37						
			その他ボトル	38						
		パック・カップ類	食品用	39						
			飲料用	40						
			その他	41						
		トレイ	食品用	42						
			飲料用	43						
		その他容器包装	無色発泡樹脂	44						
	色付発泡樹脂		45							
	容器包装以外	その他	その他フィルム	46						
			その他プラ	47	0.11	0.4%		0.01	0.1%	
			48	12.13	49.1%	0.01	11.1%	7.84	59.2%	
不燃物	びん(透明)	容器包装	リターナブルびん	飲料用	49					
				食料用	50					
			ワンウェイびん	飲料用	51					
				食料用	52					
			リターナブルびん	飲料用	53					
				食料用	54					
	ワンウェイびん	飲料用	55							
		食料用	56							
	びん(その他)	容器包装	リターナブルびん	飲料用	57					
				食料用	58					
			ワンウェイびん	飲料用	59					
			食料用	60						
			その他	61						
	ガラス類	容器包装以外	その他ガラス	62	1.74	7.0%			1.86	14.0%
	金属類	容器包装	鉄類	飲料缶	63					
				食料缶	64				0.21	1.6%
			非鉄金属	飲料缶	65					
		食料缶	66							
容器包装以外		鉄類	その他	67	4.05	16.4%			2.01	15.2%
		非鉄金属	その他	68	0.01	0.0%			0.18	1.4%
小型家電			69	1.68	6.8%			0.21	1.6%	
石・陶磁器			70	4.72	19.1%			0.31	2.3%	
その他不燃物		乾電池等	71	0.10	0.4%	0.08	88.9%	0.24	1.8%	
		蛍光灯	72							
		その他(土砂等)	73	0.03	0.1%			0.36	2.7%	
合計					24.71	100.0%	0.09	100.0%	13.25	100.0%

②事業系ごみ

分類		クラスター番号		5		5				
		No.		鎌倉2丁目		宝町1丁目				
				重量(kg)	割合	重量(kg)	割合			
可燃物	紙類	新聞紙	新聞	リサイクル可	1					
				リサイクル不可	2					
			チラシ	リサイクル可	3					
			雑誌		4					
			書籍		5					
			段ボール		6			0.47	8.3%	
			容器包装	紙パック	紙パック紙	7				
		紙パックアルミ			8					
		包装紙		雑紙	9					
				その他	10					
		紙袋		雑紙	11					
				その他	12					
		紙箱		雑紙	13					
				その他	14					
		その他	雑紙	15						
			その他	16						
		OA用紙	シュレッド紙		17					
			伝票・帳簿類	雑紙	18					
				その他	19					
			コピー用紙		20					
			その他	雑紙	21					
		その他	その他	22						
		紙おむつ		23						
		その他紙類	雑紙	24						
			その他	25						
			調理くず	26						
		厨芥	食べ残し	27						
			直接廃棄	28						
		繊維		29						
		草木		30						
		その他可燃物		31						
	ゴム・皮革		32							
プラスチック類	プラスチック類	PETボトル	しょう油用	33						
			飲料用	34						
	その他プラスチック製容器包装	包装フィルム	包装フィルム	35	0.01	0.1%				
			レジ袋	36	0.01	0.1%				
		PETボトル	その他	37						
			その他ボトル	食品用	38					
		飲料用		39						
		その他		40						
		パック・カップ類	食品用	41						
			飲料用	42						
		トレイ	その他	43						
			無色発泡樹脂	44						
	色付発泡樹脂		45							
	容器包装以外	その他	その他フィルム	46						
			その他ブラ	47	0.02	0.2%				
その他			48							
不燃物	びん(透明)	容器包装	リターナブルびん	飲料用	49					
				食料用	50					
			ワンウェイびん	飲料用	51					
				食料用	52					
			びん(茶)	リターナブルびん	飲料用	53				
					食料用	54				
	ワンウェイびん	飲料用	55							
		食料用	56							
	びん(その他)	リターナブルびん	飲料用	57						
			食料用	58						
			飲料用	59						
	ワンウェイびん	飲料用	60							
		食料用	61	8.83	93.3%					
ガラス類	容器包装以外	その他ガラス	62							
金属類	容器包装	鉄類	飲料缶	63						
			食料缶	64						
		非鉄金属	飲料缶	65						
	容器包装以外	鉄類	食料缶	66						
			その他	67	0.56	5.9%	5.19	91.7%		
		非鉄金属	その他	68	0.01	0.1%				
小型家電			69							
石・陶磁器			70							
その他不燃物	乾電池等	乾電池等	71	0.02	0.2%					
		蛍光灯	72							
		その他(土砂等)	73							
合計					9.46	100.0%	5.66	100.0%		

(3) プラスチック製容器包装

				クラスター番号	1		1		1			
分類				No.	亀有3丁目		新小岩1丁目		立石1丁目			
					重量(kg)	割合	重量(kg)	割合	重量(kg)	割合		
可燃物	紙類	新聞紙	新聞	リサイクル可	1							
				リサイクル不可	2							
			チラシ	リサイクル可	3							
			雑誌		4							
			書籍		5							
			段ボール		6							
			容器包装	紙バック	紙バック紙	7			0.10	5.4%		
		紙バックアルミ			8							
		包装紙		雑紙	9							
				その他	10			0.01	0.5%			
		紙袋		雑紙	11							
				その他	12							
		紙箱		雑紙	13							
				その他	14							
		その他	雑紙	15								
			その他	16			0.01	0.5%				
			シュレッド紙		17							
			伝票・帳簿類	雑紙	18							
		OA用紙	コピー用紙	その他	19							
				雑紙	20							
			その他	雑紙	21							
				その他	22			0.01	0.5%			
			紙おむつ		23							
		その他紙類	雑紙	24			0.01	0.5%				
	その他		25			0.06	3.2%					
		厨芥	調理くず	26			0.55	29.6%				
			食べ残し	27								
			直接廃棄	28								
		繊維		29								
		草木		30								
		その他可燃物		31		0.01	0.5%	0.06	3.2%			
	ゴム・皮革		32									
プラスチック類	プラスチック類	PETボトル	しょう油用	33								
			飲料用	34								
	その他プラスチック製容器包装	包装フィルム	包装フィルム	35	0.29	15.2%	0.10	5.4%				
			レジ袋	36	0.02	1.0%	0.07	3.8%	0.01	1.8%		
		その他ボトル	その他	37								
			食品用	38						0.02	3.5%	
			飲料用	39								
			その他	40			0.63	33.9%	0.20	35.1%		
		パック・カップ類	食品用	41	0.11	5.8%	0.15	8.1%	0.26	45.6%		
			飲料用	42								
			その他	43			0.02	1.1%				
		トレイ	無色発泡樹脂	44	0.01	0.5%	0.01	0.5%				
	色付発泡樹脂		45	0.01	0.5%							
	その他容器包装		46	1.43	74.9%	0.02	1.1%	0.07	12.3%			
	容器包装以外	その他	その他フィルム	47	0.02	1.0%	0.01	0.5%				
その他プラ			48	0.01	0.5%	0.04	2.2%	0.01	1.8%			
不燃物	びん(透明)	容器包装	リターナブルびん	飲料用	49							
			食料用	50								
			ワンウェイびん	飲料用	51							
			食料用	52								
			リターナブルびん	飲料用	53							
			食料用	54								
	びん(茶)	ワンウェイびん	飲料用	55								
			食料用	56								
			飲料用	57								
	びん(その他)	リターナブルびん	飲料用	58								
			食料用	59								
			ワンウェイびん	飲料用	60							
		その他	61									
	ガラス類	容器包装以外	その他ガラス	62								
	金属類	容器包装	鉄類	飲料缶	63							
食料缶				64								
非鉄金属			飲料缶	65								
容器包装以外		鉄類	食料缶	66								
			その他	67								
		非鉄金属	その他	68								
小型家電		69										
石・陶磁器		70										
その他不燃物	乾電池等	71										
	蛍光灯	72										
	その他(土砂等)	73										
合計					1.91	100.0%	1.86	100.0%	0.57	100.0%		

			クラスター番号	2		2		3			
分類			No.	立石7丁目		四つ木2丁目		亀有1丁目			
				重量(kg)	割合	重量(kg)	割合	重量(kg)	割合		
可燃物	紙類	新聞紙	新聞	リサイクル可	1						
				リサイクル不可	2						
			チラシ	リサイクル可	3	0.03	0.5%				
			雑誌		4						
			書籍		5						
			段ボール		6						
			容器包装	紙バック	紙バック紙	7	0.09	1.6%			
		紙バックアルミ			8						
		包装紙		雑紙	9						
				その他	10	0.03	0.5%				
		紙袋		雑紙	11						
				その他	12						
		紙箱		雑紙	13					0.01	0.1%
				その他	14	0.08	1.4%			0.06	0.4%
		OA用紙	その他	雑紙	15						
				その他	16						
			シュレツド紙		17						
			伝票・帳簿類	雑紙	18						
			コピー用紙		19						
			その他	雑紙	20						
				その他	21					0.01	0.1%
			紙おむつ		22						
		その他紙類	雑紙	23							
			その他	24							
		厨芥	調理くず	25	0.04	0.7%			0.10	0.7%	
			食べ残し	26					0.24	1.8%	
			直接廃棄	27					0.01	0.1%	
				28							
		繊維		29							
		草木		30					0.07	0.5%	
		その他可燃物		31	0.02	0.4%	0.01	0.3%	0.07	0.5%	
	ゴム・皮革		32								
プラスチック類	プラスチック類	PETボトル	しょう油用	33	0.18	3.2%			0.12	0.9%	
			飲料用	34			0.03	0.8%	0.10	0.7%	
	その他プラスチック製容器包装	包装フィルム	包装フィルム	35	1.10	19.7%	1.00	27.8%	4.05	29.6%	
			レジ袋	36	0.18	3.2%	0.05	1.4%	0.73	5.3%	
		PETボトル	その他	37			0.03	0.8%			
			食品用	38	0.12	2.2%	0.19	5.3%	0.33	2.4%	
		その他ボトル	飲料用	39	0.02	0.4%	0.27	7.5%	0.07	0.5%	
			その他	40	0.20	3.6%	0.08	2.2%	1.37	10.0%	
		パック・カップ類	食品用	41	1.81	32.4%	1.43	39.7%	4.65	34.0%	
			飲料用	42					0.02	0.1%	
			その他	43			0.04	1.1%			
		トレイ	無色発泡樹脂	44	0.04	0.7%	0.02	0.6%	0.04	0.3%	
	色付発泡樹脂		45	0.04	0.7%	0.03	0.8%	0.03	0.2%		
	その他容器包装		46	1.12	20.1%	0.21	5.8%	0.64	4.7%		
	容器包装以外	その他	その他フィルム	47	0.25	4.5%	0.17	4.7%	0.11	0.8%	
			その他プラ	48	0.06	1.1%	0.02	0.6%	0.80	5.9%	
	不燃物	びん(透明)	リターナブルびん	飲料用	49						
				食料用	50						
ワンウェイびん			飲料用	51							
			食料用	52							
びん(茶)			リターナブルびん	飲料用	53						
				食料用	54						
ワンウェイびん		飲料用	55	0.15	2.7%						
		食料用	56								
びん(その他)		リターナブルびん	飲料用	57							
			食料用	58							
		ワンウェイびん	飲料用	59							
		食料用	60								
		その他	61								
ガラス類		容器包装以外	その他ガラス	62							
金属類		容器包装	鉄類	飲料缶	63						
				食料缶	64						
		非鉄金属	飲料缶	65							
			食料缶	66					0.01	0.1%	
		容器包装以外	鉄類	その他	67			0.01	0.3%	0.02	0.1%
	非鉄金属			68	0.02	0.4%	0.01	0.3%	0.01	0.1%	
小型家電			69								
石・陶磁器			70								
その他不燃物		乾電池等	71								
		蛍光灯	72								
		その他(土砂等)	73								
合計				5.58	100.0%	3.60	100.0%	13.67	100.0%		

			クラスター番号	3		3		4			
分類			No.	柴又2丁目		東新小岩1丁目		白鳥1丁目			
				重量(kg)	割合	重量(kg)	割合	重量(kg)	割合		
可燃物	紙類	新聞紙	新聞	リサイクル可	1						
				リサイクル不可	2						
			チラシ	リサイクル可	3						
			雑誌		4						
			書籍		5						
			段ボール		6						
			容器包装	紙バック	紙バック紙	7		0.02	0.2%		
		紙バックアルミ			8						
		包装紙		雑紙	9						
				その他	10						
		紙袋		雑紙	11						
				その他	12						
		紙箱		雑紙	13				0.03	0.6%	
				その他	14				0.01	0.2%	
		その他		雑紙	15			0.01	0.1%	0.02	0.4%
				その他	16						
		OA用紙	シュレツド紙		17						
			伝票・帳簿類	雑紙	18						
				その他	19			0.01	0.1%		
			コピー用紙		20						
			その他	雑紙	21			0.01	0.1%		
				その他	22			0.01	0.1%		
			紙おむつ		23						
			その他紙類	雑紙	24			0.01	0.1%		
		その他		25	0.02	0.5%	0.03	0.3%	0.09	1.7%	
	厨芥		調理くず	26					0.12	2.2%	
			食べ残し	27							
			直接廃棄	28							
		繊維		29							
		草木		30							
		その他可燃物		31	0.03	0.7%	0.02	0.2%			
	ゴム・皮革		32								
プラスチック類	プラスチック類	PETボトル	しょう油用	33			0.09	1.0%	0.01	0.2%	
			飲料用	34			0.19	2.2%	0.13	2.4%	
	その他プラスチック製容器包装	包装フィルム	包装フィルム	35	1.16	27.0%	1.80	20.5%	1.14	21.0%	
			レジ袋	36	0.26	6.1%	0.87	9.9%	0.62	11.4%	
		PETボトル	その他	37			0.09	1.0%	0.04	0.7%	
			食品用	38	0.01	0.2%	0.16	1.8%	0.18	3.3%	
		その他ボトル	飲料用	39	0.02	0.5%	0.05	0.6%	0.03	0.6%	
			その他	40	0.36	8.4%	0.52	5.9%	0.23	4.2%	
		パック・カップ類	食品用	41	0.57	13.3%	3.32	37.9%	1.63	30.0%	
			飲料用	42			0.05	0.6%	0.01	0.2%	
			その他	43	0.38	8.9%	0.02	0.2%	0.04	0.7%	
		トレイ	無色発泡樹脂	44	0.01	0.2%	0.02	0.2%	0.10	1.8%	
			色付発泡樹脂	45	0.01	0.2%	0.05	0.6%	0.14	2.6%	
		その他容器包装	その他	46	0.23	5.4%	0.81	9.2%	0.20	3.7%	
			その他フィルム	47	0.10	2.3%	0.47	5.4%	0.25	4.6%	
	その他プラ		48	0.75	17.5%	0.13	1.5%	0.42	7.7%		
	不燃物	びん(透明)	リターナブルびん	飲料用	49						
食料用				50							
ワンウェイびん			飲料用	51							
			食料用	52							
びん(茶)			リターナブルびん	飲料用	53						
				食料用	54						
		ワンウェイびん	飲料用	55							
びん(その他)		リターナブルびん	飲料用	56							
			食料用	57							
		ワンウェイびん	飲料用	58							
			食料用	59							
			その他	60							
			その他	61							
ガラス類		容器包装以外	その他ガラス	62							
金属類		容器包装	鉄類	飲料缶	63						
				食料缶	64						
			非鉄金属	飲料缶	65						
	食料缶			66							
	容器包装以外	鉄類	その他	67	0.07	1.6%					
		非鉄金属	その他	68	0.02	0.5%	0.01	0.1%			
小型家電			69								
石・陶磁器			70								
その他不燃物		乾電池等	71								
		蛍光灯	72								
		その他(土砂等)	73	0.29	6.8%						
合計				4.29	100.0%	8.77	100.0%	5.44	100.0%		

			クラスター番号		4		4		4			
分類			No.	白鳥2丁目		高砂3丁目		新宿3丁目				
				重量(kg)	割合	重量(kg)	割合	重量(kg)	割合			
可燃物	紙類	新聞紙	新聞	リサイクル可	1							
				リサイクル不可	2							
			チラシ	リサイクル可	3	0.01	0.7%					
			雑誌		4							
			書籍		5							
			段ボール		6							
			容器包装	紙バック	紙バック紙	7						
		紙バックアルミ			8							
		包装紙		雑紙	9							
				その他	10							
		紙袋		雑紙	11							
				その他	12							
		紙箱		雑紙	13							
				その他	14					0.04	5.3%	
		その他	雑紙	15								
			その他	16								
		OA用紙	シュレッド紙		17							
			伝票・帳簿類	雑紙	18							
				その他	19	0.01	0.7%					
			コピー用紙		20							
			その他	雑紙	21							
			その他	22								
			紙おむつ		23							
		その他紙類	雑紙	24								
			その他	25	0.01	0.7%						
		厨芥	調理くず	26								
			食べ残し	27								
			直接廃棄	28								
		繊維		29								
		草木		30								
		その他可燃物		31								
	ゴム・皮革		32									
プラスチック類	プラスチック類	PETボトル	しょう油用	33			0.07	2.6%	0.04	5.3%		
			飲料用	34			0.14	5.1%				
	その他プラスチック製容器包装	包装フィルム	包装フィルム	35	0.61	42.1%	0.73	26.8%	0.10	13.2%		
			レジ袋	36	0.04	2.8%	0.07	2.6%	0.02	2.6%		
		PETボトル	その他	37			0.14	5.1%				
			食品用	38								
		その他ボトル	飲料用	39			0.03	1.1%				
			その他	40			0.25	9.2%	0.02	2.6%		
			食品用	41	0.52	35.9%	0.73	26.8%	0.29	38.2%		
		パック・カップ類	飲料用	42								
			その他	43								
		トレイ	無色発泡樹脂	44			0.06	2.2%				
	色付発泡樹脂		45			0.04	1.5%	0.01	1.3%			
	その他容器包装	その他	46	0.18	12.4%	0.22	8.1%	0.18	23.7%			
		その他フィルム	47	0.05	3.4%	0.16	5.9%	0.05	6.6%			
その他プラ		48	0.02	1.4%	0.07	2.6%	0.01	1.3%				
不燃物	びん(透明)	リターナブルびん	飲料用	49								
			食料用	50								
		ワンウェイびん	飲料用	51								
			食料用	52								
		びん(茶)	リターナブルびん	飲料用	53							
				食料用	54							
	ワンウェイびん	飲料用	55									
		食料用	56									
	びん(その他)	リターナブルびん	飲料用	57								
			食料用	58								
	ワンウェイびん	飲料用	59									
		食料用	60									
		その他	61									
	ガラス類	容器包装以外	その他ガラス	62								
	金属類	容器包装	鉄類	飲料缶	63							
				食料缶	64							
			非鉄金属	飲料缶	65							
				食料缶	66							
容器包装以外		鉄類	その他	67								
		非鉄金属	その他	68			0.01	0.4%				
小型家電			69									
石・陶磁器			70									
その他不燃物	乾電池等		71									
	蛍光灯		72									
	その他(土砂等)		73									
合計					1.45	100.0%	2.72	100.0%	0.76	100.0%		

			クラスター番号		4		5		5			
分類			No.	東新小岩7丁目		青戸1丁目		奥戸2丁目				
				重量(kg)	割合	重量(kg)	割合	重量(kg)	割合			
可燃物	紙類	新聞紙	新聞	リサイクル可	1							
				リサイクル不可	2							
		チラシ	リサイクル可	3								
			雑誌		4							
			書籍		5							
			段ボール		6							
			容器包装	紙バック	紙バック紙	7						
		紙バックアルミ			8							
		包装紙		雑紙	9							
				その他	10							
		紙袋		雑紙	11							
				その他	12							
		紙箱		雑紙	13	0.09	2.8%					
				その他	14	0.01	0.3%			0.04	0.9%	
		その他	雑紙	15								
			その他	16								
		OA用紙	シュレツド紙		17							
			伝票・帳簿類	雑紙	18							
				その他	19							
			コピー用紙		20							
			その他	雑紙	21							
		その他	その他	22								
			紙おむつ		23							
			その他紙類	雑紙	24	0.02	0.6%			0.02	0.5%	
	その他	25				0.02	0.8%					
	厨芥		調理くず	26	0.02	0.6%						
			食べ残し	27								
			直接廃棄	28								
		繊維		29								
		草木		30								
		その他可燃物		31	0.05	1.6%	0.01	0.4%	0.01	0.2%		
	ゴム・皮革		32			0.02	0.8%					
プラスチック類	PETボトル	しょう油用	33	0.15	4.7%	0.04	1.6%	0.63	14.3%			
		飲料用	34	0.04	1.2%							
	その他プラスチック製容器包装	包装フィルム	包装フィルム	35	0.50	15.6%	0.54	21.3%	1.19	27.0%		
			レジ袋	36	0.18	5.6%	0.16	6.3%	0.36	8.2%		
		PETボトル	その他	37	0.06	1.9%						
			食品用	38	0.07	2.2%			0.01	0.2%		
		その他ボトル	飲料用	39								
			その他	40	0.06	1.9%	0.08	3.1%	0.13	2.9%		
			食品用	41	0.89	27.7%	1.33	52.4%	1.35	30.6%		
		パック・カップ類	飲料用	42	0.05	1.6%	0.05	2.0%	0.12	2.7%		
			その他	43					0.03	0.7%		
		トレイ	無色発泡樹脂	44	0.04	1.2%	0.01	0.4%	0.01	0.2%		
	色付発泡樹脂		45	0.06	1.9%	0.04	1.6%	0.01	0.2%			
	その他容器包装	その他	46	0.31	9.7%	0.16	6.3%	0.39	8.8%			
		その他	47	0.14	4.4%	0.07	2.8%	0.08	1.8%			
	容器包装以外	その他フィルム	48	0.33	10.3%	0.01	0.4%					
		その他プラ	49									
不燃物	びん(透明)	リターナブルびん	飲料用	49								
			食料用	50								
		ワンウェイびん	飲料用	51								
			食料用	52								
		びん(茶)	リターナブルびん	飲料用	53							
				食料用	54							
	ワンウェイびん	飲料用	55									
		食料用	56									
	びん(その他)	リターナブルびん	飲料用	57								
			食料用	58								
		ワンウェイびん	飲料用	59								
	食料用		60									
		その他	61									
	ガラス類	容器包装以外	その他ガラス	62								
	金属類	容器包装	鉄類	飲料缶	63							
				食料缶	64							
		非鉄金属	飲料缶	65				0.01	0.2%			
食料缶			66									
容器包装以外		鉄類	その他	67								
			非鉄金属	68				0.02	0.5%			
小型家電			69									
石・陶磁器			70	0.14	4.4%							
その他不燃物		乾電池等	71									
		蛍光灯	72									
		その他(土砂等)	73									
合計				3.21	100.0%	2.54	100.0%	4.41	100.0%			



			クラスター番号		5		5		5			
分類			No.	金町4丁目		鎌倉2丁目		宝町1丁目				
				重量(kg)	割合	重量(kg)	割合	重量(kg)	割合			
可燃物	紙類	新聞紙	新聞	リサイクル可	1							
				リサイクル不可	2							
			チラシ	リサイクル可	3					0.02	0.2%	
			雑誌		4							
			書籍		5							
			段ボール		6							
			容器包装	紙バック	紙バック紙	7	0.04	0.8%				
		紙バックアルミ			8							
		包装紙		雑紙	9							
				その他	10							
		紙袋		雑紙	11							
				その他	12						0.01	0.1%
		紙箱		雑紙	13						0.06	0.7%
				その他	14							
		OA用紙	その他	雑紙	15					0.01	0.1%	
				その他	16							
			シュレツド紙		17							
			伝票・帳簿類	雑紙	18							
			コピー用紙	その他	19							
			その他	雑紙	20							
				その他	21							
				その他	22							
		紙おむつ		23			0.21	3.9%				
		その他紙類	雑紙	24					0.01	0.1%		
	その他		25			0.08	1.5%	0.01	0.1%			
		厨芥	調理くず	26	0.10	1.9%						
			食べ残し	27								
			直接廃棄	28								
		繊維		29	0.29	5.6%						
		草木		30								
		その他可燃物		31			0.03	0.6%	0.02	0.2%		
	ゴム・皮革		32	0.03	0.6%	0.01	0.2%					
プラスチック類	プラスチック類	PETボトル	しょう油用	33	0.31	5.9%			0.01	0.1%		
			飲料用	34								
	その他プラスチック製容器包装	包装フィルム	包装フィルム	35	1.54	29.5%	1.88	34.8%	2.76	33.1%		
			レジ袋	36	0.32	6.1%	0.25	4.6%	0.76	9.1%		
		PETボトル	その他	37			0.04	0.7%				
			食品用	38	0.16	3.1%	0.03	0.6%	0.15	1.8%		
		その他ボトル	飲料用	39	0.14	2.7%	0.11	2.0%	0.03	0.4%		
			その他	40	0.08	1.5%	0.02	0.4%	0.55	6.6%		
		パック・カップ類	食品用	41	1.15	22.0%	1.54	28.5%	2.54	30.4%		
			飲料用	42			0.14	2.6%	0.02	0.2%		
			その他	43	0.10	1.9%	0.03	0.6%	0.09	1.1%		
		トレイ	無色発泡樹脂	44	0.02	0.4%	0.03	0.6%	0.13	1.6%		
	色付発泡樹脂		45	0.02	0.4%	0.04	0.7%	0.06	0.7%			
	容器包装以外	その他	その他フィルム	46	0.31	5.9%	0.30	5.6%	0.65	7.8%		
			その他ブラ	47	0.11	2.1%	0.25	4.6%	0.36	4.3%		
			その他	48	0.33	6.3%	0.40	7.4%	0.09	1.1%		
	不燃物	びん(透明)	リターナブルびん	飲料用	49							
食料用				50								
ワンウェイびん			飲料用	51								
			食料用	52								
びん(茶)			リターナブルびん	飲料用	53							
				食料用	54							
びん(その他)		ワンウェイびん	飲料用	55								
			食料用	56								
		リターナブルびん	飲料用	57								
			食料用	58								
		ワンウェイびん	飲料用	59								
		食料用	60									
		その他	61									
ガラス類		容器包装以外	その他ガラス	62								
金属類		容器包装	鉄類	飲料缶	63							
				食料缶	64							
			非鉄金属	飲料缶	65							
	食料缶			66								
	容器包装以外	鉄類	その他	67	0.09	1.7%						
		非鉄金属	その他	68	0.01	0.2%	0.01	0.2%	0.01	0.1%		
小型家電			69									
石・陶磁器			70									
その他不燃物		乾電池等	71									
		蛍光灯	72									
		その他(土砂等)	73	0.07	1.3%							
合計				5.22	100.0%	5.40	100.0%	8.35	100.0%			

			クラスター番号	5		5		5			
分類			No.	西亀有2丁目		東金町3丁目		東金町5丁目			
				重量(kg)	割合	重量(kg)	割合	重量(kg)	割合		
可燃物	紙類	新聞紙	新聞	リサイクル可	1						
				リサイクル不可	2						
			チラシ	リサイクル可	3	0.01	0.1%				
			雑誌		4						
			書籍		5						
			段ボール		6						
			容器包装	紙バック	紙バック紙	7					
		紙バックアルミ			8						
		包装紙		雑紙	9						
				その他	10						
		紙袋		雑紙	11						
				その他	12						
		紙箱		雑紙	13			0.02	0.5%	0.01	0.2%
				その他	14					0.02	0.3%
		その他	雑紙	15			0.01	0.3%			
			その他	16							
		OA用紙	シュレツド紙		17						
			伝票・帳簿類	雑紙	18						
				その他	19						
			コピー用紙		20						
			その他	雑紙	21						
			その他	22							
			紙おむつ		23						
		その他紙類	雑紙	24			0.01	0.3%	0.01	0.2%	
			その他	25	0.01	0.1%	0.04	1.0%	0.02	0.3%	
		厨芥	調理くず	26	0.05	0.7%					
			食べ残し	27							
			直接廃棄	28	0.11	1.5%					
	繊維		29			0.25	6.5%				
	草木		30								
	その他可燃物		31			0.01	0.3%	0.01	0.2%		
	ゴム・皮革		32								
プラスチック類	プラスチック類	PETボトル	しょう油用	33	0.05	0.7%	0.12	3.1%	0.11	1.7%	
			飲料用	34							
	その他プラスチック製容器包装	包装フィルム	包装フィルム	35	3.28	43.7%	0.60	15.5%	1.70	26.9%	
			レジ袋	36	0.43	5.7%	0.20	5.2%	0.55	8.7%	
		PETボトル	その他	37							
			食品用	38	0.30	4.0%	0.14	3.6%	0.09	1.4%	
		その他ボトル	飲料用	39	0.13	1.7%	0.05	1.3%	0.02	0.3%	
			その他	40	0.15	2.0%	0.14	3.6%	0.71	11.2%	
		パック・カップ類	食品用	41	1.97	26.3%	1.81	46.9%	1.40	22.1%	
			飲料用	42			0.02	0.5%	0.04	0.6%	
			その他	43			0.09	2.3%	0.03	0.5%	
		トレイ	無色発泡樹脂	44	0.02	0.3%	0.01	0.3%	0.03	0.5%	
	色付発泡樹脂		45	0.05	0.7%	0.02	0.5%	0.04	0.6%		
	容器包装以外	その他	その他フィルム	46	0.29	3.9%	0.11	2.8%	0.39	6.2%	
			その他プラ	47	0.36	4.8%	0.10	2.6%	0.68	10.7%	
その他			48	0.27	3.6%	0.02	0.5%	0.13	2.1%		
不燃物	びん(透明)	容器包装	リターナブルびん	飲料用	49						
				食料用	50						
			ワンウェイびん	飲料用	51						
				食料用	52			0.16	2.5%		
	びん(茶)	容器包装	リターナブルびん	飲料用	53						
				食料用	54						
			ワンウェイびん	飲料用	55						
				食料用	56						
	びん(その他)	容器包装	リターナブルびん	飲料用	57						
				食料用	58						
			ワンウェイびん	飲料用	59						
				食料用	60						
	その他	61									
ガラス類	容器包装以外	その他ガラス	62								
金属類	容器包装	鉄類	飲料缶	63							
			食料缶	64							
	非鉄金属	飲料缶	65				0.01	0.2%			
		食料缶	66								
	容器包装以外	非鉄金属	その他	67							
			その他	68	0.02	0.3%			0.12	1.9%	
小型家電			69								
石・陶磁器			70								
その他不燃物	その他(土砂等)	乾電池等	71					0.05	0.8%		
		蛍光灯	72								
		その他(土砂等)	73								
合計				7.50	100.0%	3.86	100.0%	6.33	100.0%		

			クラスター番号		5		6		6			
分類			No.	堀切1丁目		奥戸9丁目		柴又5丁目				
				重量(kg)	割合	重量(kg)	割合	重量(kg)	割合			
可燃物	紙類	新聞紙	新聞	リサイクル可	1							
				リサイクル不可	2				0.13	1.9%		
			チラシ	リサイクル可	3					0.04	0.6%	
			雑誌		4							
			書籍		5							
			段ボール		6	0.07	0.8%					
			容器包装	紙バック	紙バック紙	7	0.03	0.3%	0.02	0.3%		
		紙バックアルミ			8	0.04	0.4%	0.01	0.2%	0.01	0.1%	
		包装紙		雑紙	9					0.04	0.6%	
				その他	10	0.01	0.1%					
		紙袋		雑紙	11					0.01	0.1%	
				その他	12					0.01	0.1%	
		紙箱		雑紙	13	0.09	1.0%	0.07	1.2%			
				その他	14	0.16	1.8%			0.11	1.6%	
		その他	雑紙	15	0.01	0.1%			0.01	0.1%		
			その他	16								
		OA用紙	シュレツド紙		17							
			伝票・帳簿類	雑紙	18							
				その他	19							
			コピー用紙		20							
			その他	雑紙	21							
				その他	22	0.01	0.1%					
			紙おむつ		23							
		その他紙類	雑紙		24							
				その他	25	0.58	6.4%	0.02	0.3%	0.18	2.6%	
			調理くず		26							
			食べ残し		27	0.18	2.0%					
	直接廃棄			28								
		繊維		29								
		草木		30					0.17	2.4%		
		その他可燃物		31	0.72	7.9%						
	ゴム・皮革		32	0.32	3.5%							
プラスチック類	PETボトル	しょう油用	33	0.69	7.6%	0.05	0.9%	0.02	0.3%			
		飲料用	34	0.02	0.2%							
	その他プラスチック製容器包装	包装フィルム	包装フィルム	35	1.80	19.8%	0.97	16.8%	1.27	18.2%		
			レジ袋	36	0.57	6.3%	0.20	3.5%	0.59	8.5%		
		PETボトル	その他	37	0.07	0.8%	0.01	0.2%				
			食品用	38	0.17	1.9%	0.01	0.2%	0.02	0.3%		
		その他ボトル	飲料用	39	0.21	2.3%						
			その他	40	0.22	2.4%	0.44	7.6%	0.27	3.9%		
		パック・カップ類	食品用	41	2.00	22.0%	2.52	43.5%	1.84	26.4%		
			飲料用	42	0.03	0.3%	0.23	4.0%	0.17	2.4%		
			その他	43	0.01	0.1%			0.02	0.3%		
		トレイ	無色発泡樹脂	44	0.02	0.2%	0.06	1.0%	0.01	0.1%		
	色付発泡樹脂		45	0.10	1.1%	0.04	0.7%	0.10	1.4%			
	その他容器包装		46	0.34	3.7%	0.51	8.8%	0.47	6.8%			
	容器包装以外	その他	その他フィルム	47	0.38	4.2%	0.33	5.7%	0.34	4.9%		
			その他プラ	48	0.12	1.3%	0.15	2.6%	1.11	15.9%		
	不燃物	びん(透明)	リターナブルびん	飲料用	49							
				食料用	50							
ワンウェイびん			飲料用	51								
			食料用	52			0.14	2.4%				
びん(茶)			リターナブルびん	飲料用	53							
				食料用	54							
		ワンウェイびん	飲料用	55								
			食料用	56								
びん(その他)		リターナブルびん	飲料用	57								
			食料用	58								
		ワンウェイびん	飲料用	59								
			食料用	60								
		その他	61	0.01	0.1%							
ガラス類		容器包装以外	その他ガラス	62								
金属類		容器包装	鉄類	飲料缶	63	0.04	0.4%					
				食料缶	64							
		非鉄金属	飲料缶	65	0.01	0.1%						
			食料缶	66								
	容器包装以外	鉄類	その他	67	0.02	0.2%			0.01	0.1%		
		非鉄金属	その他	68	0.01	0.1%	0.01	0.2%	0.01	0.1%		
	小型家電		69									
	石・陶磁器		70									
その他不燃物		乾電池等	71									
		蛍光灯	72									
		その他(土砂等)	73	0.02	0.2%							
合計				9.08	100.0%	5.79	100.0%	6.96	100.0%			

			クラスター番号	6		6		6			
分類			No.	高砂1丁目		西水元2丁目		東水元5丁目			
				重量(kg)	割合	重量(kg)	割合	重量(kg)	割合		
可燃物	紙類	新聞紙	新聞	リサイクル可	1						
				リサイクル不可	2	0.02	0.6%		0.03	0.7%	
			チラシ	リサイクル可	3					0.02	0.5%
			雑誌		4						
			書籍		5						
			段ボール		6						
			容器包装	紙バック	紙バック紙	7					
		紙バックアルミ			8						
		包装紙		雑紙	9						
				その他	10						
		紙袋		雑紙	11						
				その他	12						
		紙箱		雑紙	13					0.04	0.9%
				その他	14	0.03	0.9%			0.11	2.5%
		OA用紙	その他	雑紙	15						
				その他	16						
			シュレツド紙		17						
			伝票・帳簿類	雑紙	18	0.01	0.3%				
			その他	19							
			コピー用紙		20						
			その他	雑紙	21						
				その他	22	0.01	0.3%				
			紙おむつ		23						
		その他紙類	雑紙	24							
			その他	25	0.01	0.3%			0.03	0.7%	
		厨芥	調理くず	26							
			食べ残し	27							
			直接廃棄	28							
		繊維		29							
		草木		30							
		その他可燃物		31			0.08	1.9%	0.04	0.9%	
	ゴム・皮革		32								
プラスチック類	プラスチック類	PETボトル	しょう油用	33	0.03	0.9%					
			飲料用	34			0.03	0.7%	0.04	0.9%	
	その他プラスチック製容器包装	包装フィルム	包装フィルム	35	0.97	28.9%	0.75	17.6%	1.21	27.4%	
			レジ袋	36	0.33	9.8%	0.23	5.4%	0.28	6.3%	
		PETボトル	その他	37					0.23	5.2%	
			食品用	38	0.05	1.5%			0.01	0.2%	
		その他ボトル	飲料用	39	0.06	1.8%	0.09	2.1%	0.21	4.8%	
			その他	40	0.10	3.0%	0.46	10.8%	0.11	2.5%	
		パック・カップ類	食品用	41	1.02	30.4%	0.79	18.6%	1.18	26.8%	
			飲料用	42							
			その他	43	0.06	1.8%	0.02	0.5%			
		トレイ	無色発泡樹脂	44	0.02	0.6%	0.01	0.2%	0.03	0.7%	
	色付発泡樹脂		45	0.04	1.2%	0.02	0.5%	0.12	2.7%		
	その他容器包装		46	0.21	6.3%	0.54	12.7%	0.16	3.6%		
	容器包装以外	その他	その他フィルム	47	0.25	7.4%	0.25	5.9%	0.34	7.7%	
			その他プラ	48	0.13	3.9%	0.95	22.4%	0.20	4.5%	
	不燃物	びん(透明)	容器包装	リターナブルびん	飲料用	49					
食料用					50						
ワンウェイびん				飲料用	51						
				食料用	52						
リターナブルびん				飲料用	53						
				食料用	54						
ワンウェイびん		飲料用	55								
		食料用	56								
びん(その他)		容器包装	リターナブルびん	飲料用	57						
				食料用	58						
			ワンウェイびん	飲料用	59						
		食料用	60								
		その他	61								
ガラス類		容器包装以外	その他ガラス	62							
金属類		容器包装	鉄類	飲料缶	63						
				食料缶	64			0.03	0.7%		
		非鉄金属	飲料缶	65							
	食料缶		66								
	容器包装以外	鉄類	その他	67							
			非鉄金属	68	0.01	0.3%			0.02	0.5%	
小型家電			69								
石・陶磁器			70								
その他不燃物		乾電池等	71								
		蛍光灯	72								
		その他(土砂等)	73								
合計				3.36	100.0%	4.25	100.0%	4.41	100.0%		

(4) 資源 (雑誌・雑紙)

				クラスター番号	1		2		2	
分類	No.			立石1丁目		立石7丁目		四つ木2丁目		
		重量(kg)	割合	重量(kg)	割合	重量(kg)	割合			
可燃物	新聞紙	新聞	リサイクル可	1						
			リサイクル不可	2						
	チラシ	リサイクル可	3							
	雑誌			4				33.37	95.7%	
	書籍			5						
	段ボール			6						
	容器包装	紙バック	紙バック紙		7					
			紙バックアルミ		8					
		包装紙	雑紙		9					
			その他		10					
		紙袋	雑紙		11	0.12	57.1%		0.04	0.1%
			その他		12					
		紙箱	雑紙		13	0.09	42.9%		0.95	2.7%
			その他		14					
		その他	雑紙		15					
			その他		16					
	OA用紙	シュレッド紙		17						
		伝票・帳簿類	雑紙		18			0.01	0.0%	
			その他		19					
		コピー用紙		20				0.02	0.1%	
	その他	雑紙		21						
		その他		22						
	紙おむつ			23						
	その他紙類	雑紙		24				0.44	1.3%	
		その他		25						
		調理くず		26						
	厨芥	食べ残し		27						
		直接廃棄		28						
				29						
	繊維			30						
	草木			31						
その他可燃物			32							
プラスチック類	PETボトル	しょう油用		33						
		飲料用		34						
	その他プラスチック製容器包装	包装フィルム	包装フィルム		35					
			レジ袋		36		0.01	100.0%		
		PETボトル	その他		37					
			食品用		38					
		その他ボトル	飲料用		39					
			その他		40					
		パック・カップ類	食品用		41					
			飲料用		42					
			その他		43					
		トレイ	無色発泡樹脂		44					
	色付発泡樹脂			45						
	その他容器包装			46						
	容器包装以外	その他フィルム		47				0.04	0.1%	
その他プラ			48				0.01	0.0%		
不燃物	びん(透明)	リターナブルびん	飲料用		49					
			食料用		50					
		ワンウェイびん	飲料用		51					
	びん(茶)	リターナブルびん	飲料用		52					
			食料用		53					
		ワンウェイびん	飲料用		54					
	びん(その他)	リターナブルびん	飲料用		55					
			食料用		56					
		ワンウェイびん	飲料用		57					
	ガラス類	リターナブルびん	飲料用		58					
			食料用		59					
		ワンウェイびん	飲料用		60					
	容器包装以外	その他		61						
	金属類	容器包装	鉄類	飲料缶		62				
				食料缶		63				
非鉄金属			飲料缶		64					
容器包装以外		鉄類	飲料缶		65					
			食料缶		66					
		非鉄金属	その他		67					
小型家電			68							
石・陶磁器			69							
その他不燃物	乾電池等		70							
	蛍光灯		71							
	その他(土砂等)		72							
合計			73	0.21	100.0%	0.01	100.0%	34.88	100.0%	

			クラスター番号	3		3		4			
分類			No.	亀有1丁目		東新小岩1丁目		白鳥1丁目			
				重量(kg)	割合	重量(kg)	割合	重量(kg)	割合		
可燃物	紙類	新聞紙	新聞	リサイクル可	1						
				リサイクル不可	2						
			チラシ	リサイクル可	3						
			雑誌		4	1.12	74.2%	1.98	54.5%		
			書籍		5						
			段ボール		6						
			容器包装	紙パック	紙パック紙	7					
		紙パックアルミ			8						
		包装紙		雑紙	9	0.04	2.6%	0.06	1.7%		
				その他	10						
		紙袋		雑紙	11			0.52	14.3%		
				その他	12						
		紙箱		雑紙	13	0.23	15.2%			0.13	100.0%
				その他	14	0.03	2.0%				
		その他	雑紙	15							
			その他	16							
		OA用紙	シュレツド紙		17						
			伝票・帳簿類	雑紙	18						
				その他	19						
			コピー用紙		20			0.05	1.4%		
			その他	雑紙	21			0.29	8.0%		
				その他	22			0.08	2.2%		
			紙おむつ		23						
			その他紙類	雑紙	24	0.08	5.3%	0.65	17.9%		
		その他		25							
		厨芥	調理くず	26							
			食べ残し	27							
			直接廃棄	28							
		繊維		29							
		草木		30							
		その他可燃物		31							
	ゴム・皮革		32								
プラスチック類	プラスチック類	PETボトル	しょう油用	33							
			飲料用	34							
	その他プラスチック製容器包装	包装フィルム	包装フィルム	35							
			レジ袋	36	0.01	0.7%					
		PETボトル	その他	37							
			食品用	38							
		その他ボトル	飲料用	39							
			その他	40							
			食品用	41							
		パック・カップ類	飲料用	42							
			その他	43							
		トレイ	無色発泡樹脂	44							
	色付発泡樹脂		45								
	その他容器包装		46								
	容器包装以外	その他	その他フィルム	47							
			その他プラ	48							
	不燃物	びん(透明)	リターナブルびん	飲料用	49						
食料用				50							
ワンウェイびん			飲料用	51							
			食料用	52							
びん(茶)		リターナブルびん	飲料用	53							
			食料用	54							
		ワンウェイびん	飲料用	55							
			食料用	56							
びん(その他)		リターナブルびん	飲料用	57							
			食料用	58							
		ワンウェイびん	飲料用	59							
			食料用	60							
	その他	61									
ガラス類	容器包装以外	その他ガラス	62								
金属類	容器包装	鉄類	飲料缶	63							
			食料缶	64							
		非鉄金属	飲料缶	65							
			食料缶	66							
	容器包装以外	鉄類	67								
		非鉄金属	68								
小型家電		69									
石・陶磁器		70									
その他不燃物	乾電池等	71									
	蛍光灯	72									
	その他(土砂等)	73									
合計				1.51	100.0%	3.63	100.0%	0.13	100.0%		

			クラスター番号	4		5		5			
分類			No.	高砂3丁目		奥戸2丁目		鎌倉2丁目			
				重量(kg)	割合	重量(kg)	割合	重量(kg)	割合		
可燃物	紙類	新聞紙	新聞	リサイクル可	1						
				リサイクル不可	2						
			チラシ	リサイクル可	3						
			雑誌		4	9.40	100.0%	1.10	43.7%		
			書籍		5						
			段ボール		6						
			容器包装	紙バック	紙バック紙	7					
		紙バックアルミ			8						
		包装紙		雑紙	9						
				その他	10						
		紙袋		雑紙	11			0.07	2.8%		
				その他	12						
		紙箱		雑紙	13			1.12	44.4%	0.19	79.2%
				その他	14						
		OA用紙	その他	雑紙	15						
				その他	16						
				シュレツド紙	17						
				伝票・帳簿類	雑紙	18					
				その他	19						
			コピー用紙	雑紙	20						
		その他		21							
			紙おむつ	雑紙	22			0.02	0.8%	0.02	8.3%
		その他		23							
			その他紙類	雑紙	24			0.18	7.1%	0.03	12.5%
				その他	25						
				調理くず	26						
			厨芥	その他	食べ残し	27					
					直接廃棄	28					
		繊維			29						
		草木	30								
		その他可燃物	31								
	ゴム・皮革	32									
プラスチック類	プラスチック類	PETボトル	しょう油用	33							
			飲料用	34							
	その他プラスチック製容器包装	包装フィルム	包装フィルム	35							
			レジ袋	36			0.02	0.8%			
		PETボトル	その他	37							
			食品用	38							
		その他ボトル	飲料用	39							
			その他	40							
			食品用	41							
		パック・カップ類	飲料用	42							
			その他	43							
		トレイ	無色発泡樹脂	44							
	色付発泡樹脂		45								
	その他容器包装	46									
	容器包装以外	その他	その他フィルム	47							
			その他プラ	48			0.01	0.4%			
	不燃物	びん(透明)	容器包装	リターナブルびん	飲料用	49					
					食料用	50					
ワンウェイびん				飲料用	51						
				食料用	52						
びん(茶)				リターナブルびん	飲料用	53					
					食料用	54					
ワンウェイびん		飲料用	55								
		食料用	56								
びん(その他)		リターナブルびん	飲料用	57							
			食料用	58							
			飲料用	59							
			食料用	60							
ガラス類		容器包装以外	その他ガラス	61							
			62								
金属類		容器包装	鉄類	飲料缶	63						
				食料缶	64						
			非鉄金属	飲料缶	65						
				食料缶	66						
	容器包装以外	鉄類	67								
		非鉄金属	68								
小型家電	69										
石・陶磁器	70										
その他不燃物	その他	乾電池等	71								
		蛍光灯	72								
		その他(土砂等)	73								
合計				9.40	100.0%	2.52	100.0%	0.24	100.0%		

			クラスター番号		5		5		5		
分類			No.	宝町1丁目		東金町3丁目		東金町5丁目			
				重量(kg)	割合	重量(kg)	割合	重量(kg)	割合		
可燃物	紙類	新聞紙	新聞	リサイクル可	1						
				リサイクル不可	2						
		チラシ	リサイクル可	3							
			雑誌		4						
			書籍		5						
			段ボール		6						
			容器包装	紙バック	紙バック紙	7					
		紙バックアルミ			8						
		包装紙		雑紙	9			0.04	1.0%		
				その他	10				0.01	1.1%	
		紙袋		雑紙	11	0.26	20.5%	0.33	7.9%	0.08	8.4%
				その他	12						
		紙箱		雑紙	13	0.93	73.2%	3.47	82.8%	0.81	85.3%
				その他	14						
		その他	雑紙	15			0.15	3.6%			
			その他	16	0.03	2.4%					
		OA用紙	シュレツド紙		17						
			伝票・帳簿類	雑紙	18						
				その他	19						
			コピー用紙		20						
			その他	雑紙	21						
				その他	22	0.01	0.8%				
			紙おむつ		23						
			その他紙類	雑紙	24	0.03	2.4%	0.19	4.5%	0.04	4.2%
		その他		25	0.01	0.8%					
		厨芥	調理くず	26							
			食べ残し	27							
			直接廃棄	28							
		繊維		29							
		草木		30							
		その他可燃物		31							
	ゴム・皮革		32								
プラスチック類	プラスチック類	PETボトル	しょう油用	33							
			飲料用	34							
	その他プラスチック製容器包装	包装フィルム	包装フィルム	35							
			レジ袋	36							
		PETボトル	その他	37							
			食品用	38							
		その他ボトル	飲料用	39							
			その他	40							
			食品用	41							
		パック・カップ類	飲料用	42							
			その他	43							
		トレイ	無色発泡樹脂	44							
	色付発泡樹脂		45								
	その他容器包装		46								
	容器包装以外	その他	その他フィルム	47				0.01	1.1%		
			その他プラ	48			0.01	0.2%			
不燃物	びん(透明)	リターナブルびん	飲料用	49							
			食料用	50							
		ワンウェイびん	飲料用	51							
			食料用	52							
		びん(茶)	リターナブルびん	飲料用	53						
				食料用	54						
	ワンウェイびん		飲料用	55							
			食料用	56							
	びん(その他)	リターナブルびん	飲料用	57							
			食料用	58							
		ワンウェイびん	飲料用	59							
			食料用	60							
		その他	61								
	ガラス類	容器包装以外	その他ガラス	62							
	金属類	容器包装	鉄類	飲料缶	63						
				食料缶	64						
			非鉄金属	飲料缶	65						
				食料缶	66						
容器包装以外		鉄類	その他	67							
		非鉄金属	その他	68							
小型家電			69								
石・陶磁器			70								
その他不燃物	乾電池等		71								
	蛍光灯		72								
	その他(土砂等)		73								
合計					1.27	100.0%	4.19	100.0%	0.95	100.0%	



			クラスター番号	5		6				
分類			No.	堀切1丁目		奥戸9丁目				
				重量(kg)	割合	重量(kg)	割合			
可燃物	紙類	新聞紙	新聞	リサイクル可	1					
				リサイクル不可	2					
			チラシ	リサイクル可	3					
			雑誌		4	0.18	14.8%	12.18	87.4%	
			書籍		5					
			段ボール		6					
			容器包装	紙パック	紙パック紙	7				
					紙パックアルミ	8				
				包装紙	雑紙	9				
					その他	10				
				紙袋	雑紙	11	0.15	12.3%	0.07	0.5%
					その他	12				
				紙箱	雑紙	13	0.53	43.4%	1.06	7.6%
					その他	14				
				その他	雑紙	15			0.11	0.8%
					その他	16	0.08	6.6%		
			OA用紙	シュレツド紙		17				
				伝票・帳簿類	雑紙	18				
					その他	19				
				コピー用紙		20	0.01	0.8%		
				その他	雑紙	21				
				その他	22	0.01	0.8%			
				紙おむつ		23				
				その他紙類	雑紙	24	0.25	20.5%		
					その他	25				
			厨芥		調理くず	26		0.49	3.5%	
					食べ残し	27				
					直接廃棄	28				
			繊維		29					
			草木		30					
			その他可燃物		31					
			ゴム・皮革		32					
プラスチック類	プラスチック類	PETボトル	しょう油用	33						
			飲料用	34						
		その他プラスチック製容器包装	包装フィルム	包装フィルム	35					
			レジ袋	36	0.01	0.8%	0.01	0.1%		
			PETボトル	その他	37					
			その他ボトル	食品用	38					
				飲料用	39					
				その他	40					
			パック・カップ類	食品用	41					
				飲料用	42					
				その他	43					
			トレイ	無色発泡樹脂	44					
		色付発泡樹脂		45						
		容器包装以外	その他容器包装		46					
			その他	その他フィルム	47		0.01	0.1%		
			その他プラ	48						
不燃物	びん(透明)	容器包装	リターナブルびん	飲料用	49					
				食料用	50					
			ワンウェイびん	飲料用	51					
				食料用	52					
			びん(茶)	リターナブルびん	飲料用	53				
					食料用	54				
	ワンウェイびん	飲料用	55							
		食料用	56							
	びん(その他)	リターナブルびん	飲料用	57						
			食料用	58						
			飲料用	59						
		ワンウェイびん	飲料用	60						
	食料用		61							
	ガラス類	容器包装以外	その他ガラス	62						
金属類	容器包装以外	鉄類	飲料缶	63						
			食料缶	64						
		非鉄金属	飲料缶	65						
			食料缶	66						
			鉄類	その他	67					
			非鉄金属	その他	68					
	小型家電		69							
	石・陶磁器		70							
	その他不燃物	乾電池等	71							
		蛍光灯	72							
		その他(土砂等)	73							
合計					1.22	100.0%	13.93	100.0%		



## 葛飾区ごみ性状調査 報告書

発行 : 平成 29 年 12 月

委託 : 葛飾区 環境部 リサイクル清掃課

〒124-8555 東京都葛飾区立石 5-13-1

受託 : 株式会社 杉山・栗原環境事務所

〒141-0022 東京都品川区東五反田 1-7-11-302