

## 若年層啓発事業（模擬選挙）の結果報告について

令和4年3月7日（月）午前10時50分から桜道中学校体育館で模擬選挙を実施しました。桜道中学校の3年生4クラス116名が参加し、実際に葛飾区選挙管理委員会事務局の職員が演説し、タブレット端末を使用した電子投票で投開票を行いました！

その他にも選挙の話やグループワーク等を行い、桜道中学校の生徒の方々に政治や選挙について学習していただきました！

桜道中学校風景

選挙のはなし



選挙のはなし



候補者演説



候補者演説



電子投票



候補者演説



開票



電子投票



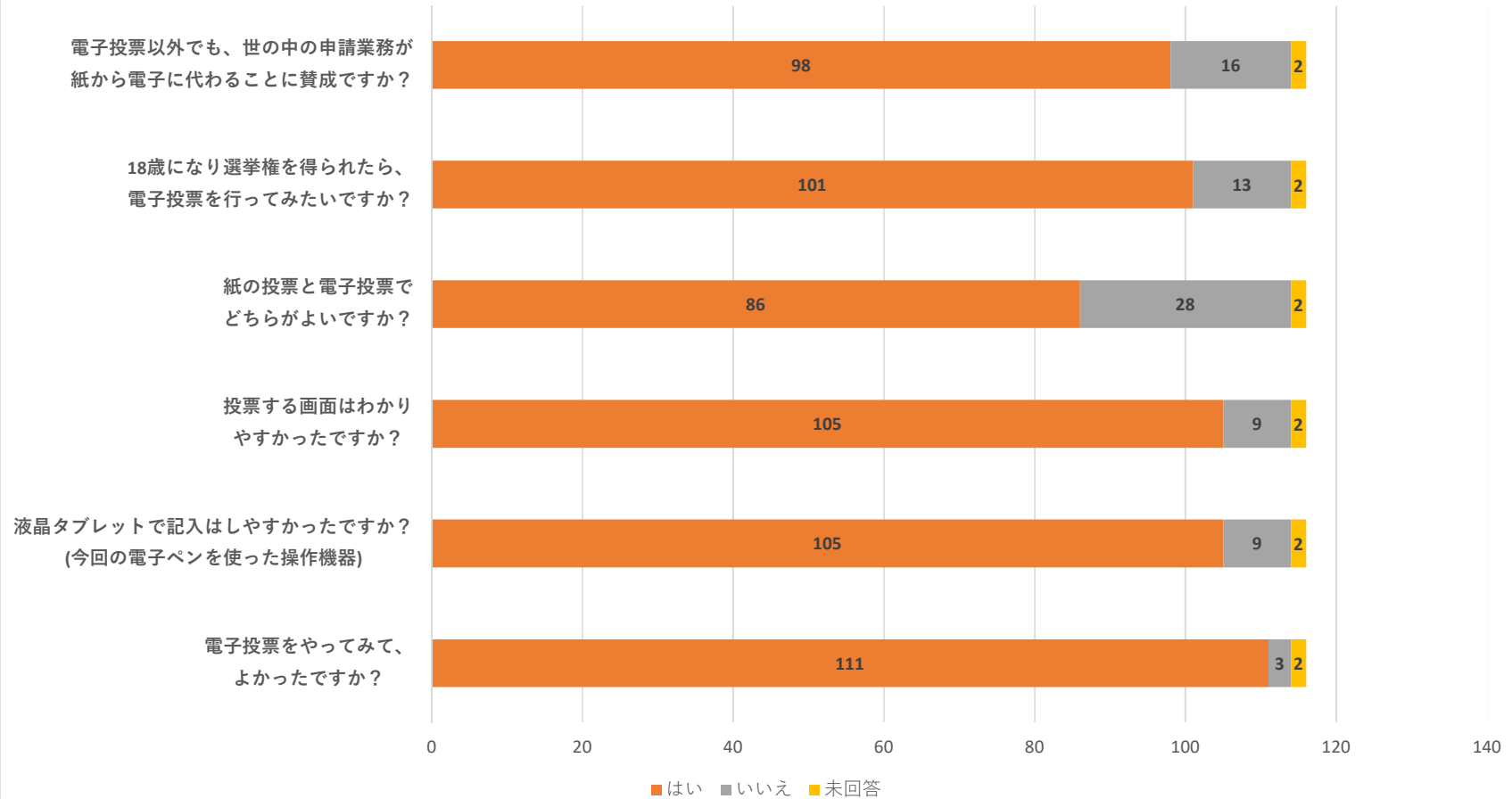
開票



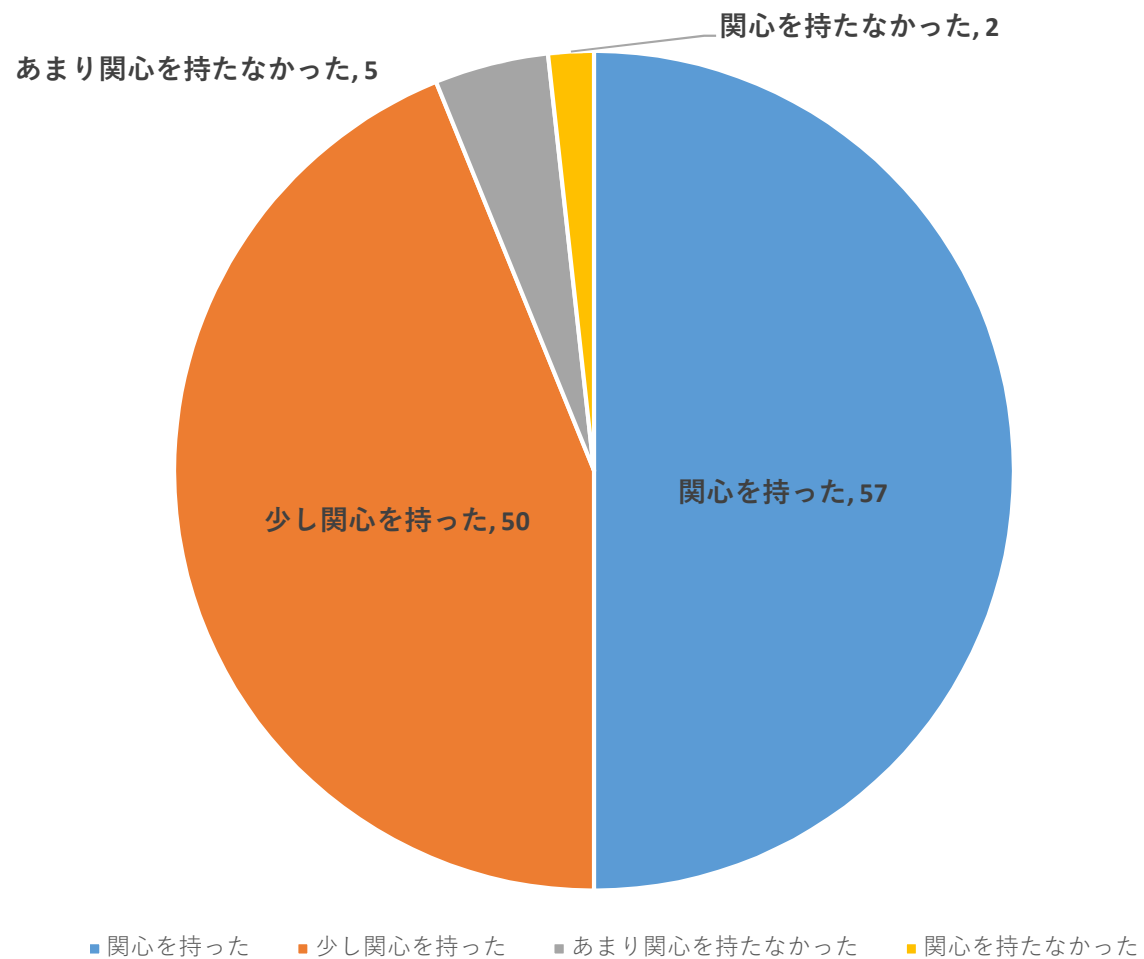
電子投票



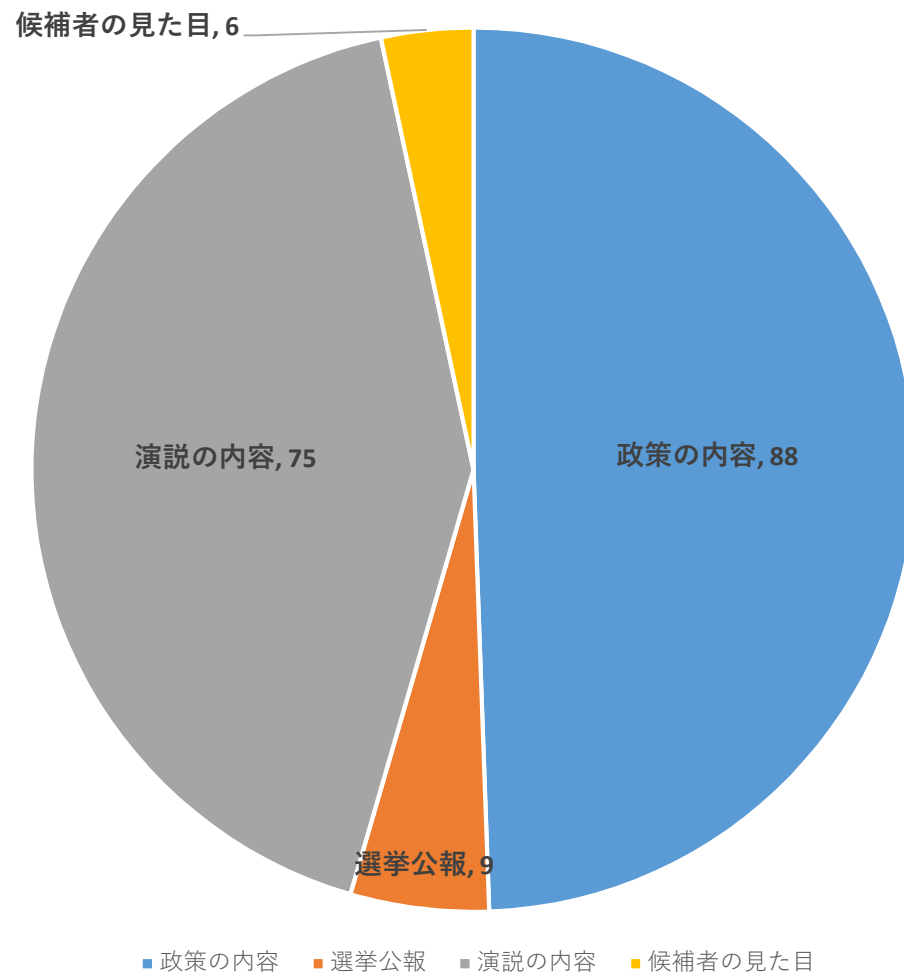
### 電子投票を実施後のアンケート結果(桜道中学校)



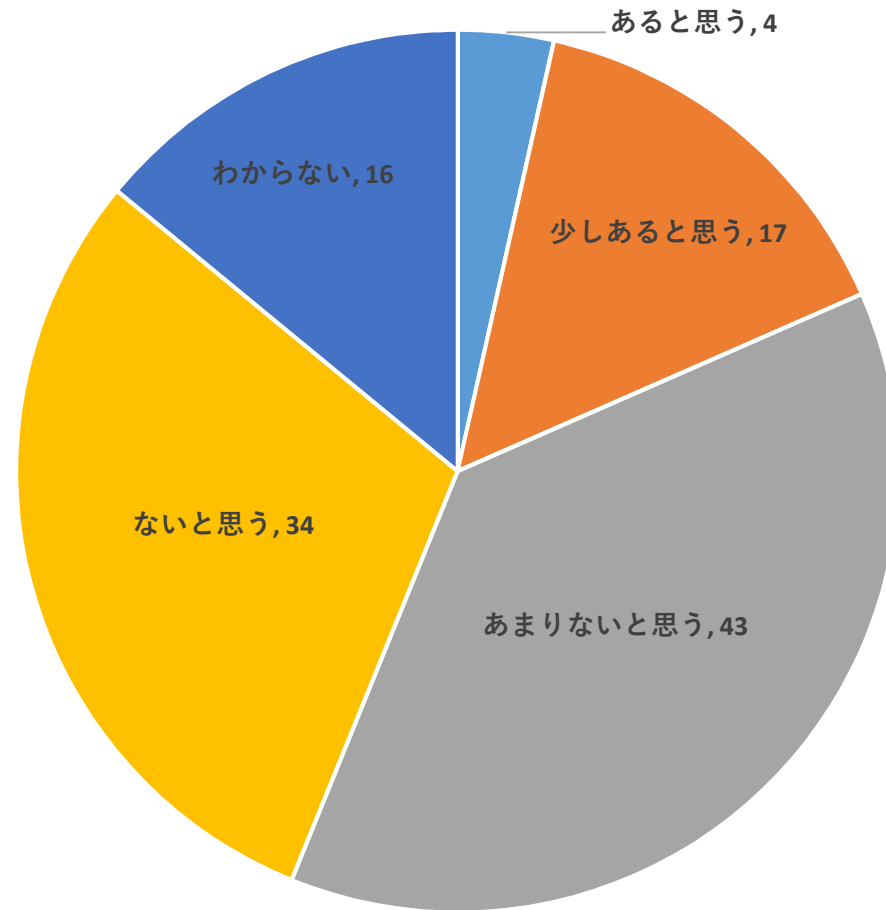
# 今回の模擬選挙をとおして、あなたは選挙や政治に関心を持ちましたか？



あなたが候補者に投票した決め手は何ですか？(複数選択可)



ご家族(親、祖父母)は電子投票に抵抗があると思いますか？



■ あると思う ■ 少しあると思う ■ あまりないと思う ■ ないと思う ■ わからない

## 模擬選挙実施後のコメント

電子投票はとてもわかりやすかったので実際の選挙でもいつか導入してほしいです。

候補を表示したときに顔写真も出るようにしたほうが良いと思う。

電子タブレットなら、簡単で素早くできるのでどんな人でもできると思いました。簡単なのでできるだけ多くの人にとってほしいです。

電子機器に元々立候補者の選択欄を作ればさらに楽になると思いました。

電子だと不具合等が多くなりそうだと思うので、気を付けて正確に言ってほしいと思いました。

電子投票は回収して集計する必要はありませんが、少し苦手でした。

初めて正式な形の選挙をして自分で政治を決めている感じがして楽しかった。

想像していたよりも何倍も本格的な選挙でイメージが付きやすかった。紙の投票だけではなく、電子でも時代の流れに応じて出てくると思うので、自分もそれに応じて慣れていきたいとおもった。ありがとうございました。

今回の授業で選挙を改めて理解した。

わかりやすかったので実際に選挙へ行ったら役立てたいです。

投票が楽しかったです。紙で投票よりも誤りが少なそうだし、数えるのが楽に済むと思いました。

自分の意見を政治反映させるために18歳になったら選挙への関心をより高めていきたいと思います。

選挙について理解が深まり18歳になった時、しっかりと投票ができるような気がします。貴重な体験をありがとうございます。

電子投票を初めてやってみて新たなやり方を知れて体験できてよかったです。

タッチペンで記入せずに最初から候補者の名前をタッチするだけで投票できればもう少し楽に投票できると思いますがなぜ一度タッチペンで記入しなければならないのですか？

名前をタブレットに書き込む際にどのようにすればよいかわからない人もいると思ったため、文字案内を加えるとより良いと思う。