

白ゆり公園改修 第2回事業説明会

令和2年2月4日
葛飾区都市整備部公園課

1

1. 事業概要

■公園概要

公園名称：白ゆり公園
所在地：水元五丁目5番20号
公園面積：3,601.82㎡
（白ゆり公園面積：1,998.77㎡）
（拡張用地面積：1,603.05㎡）

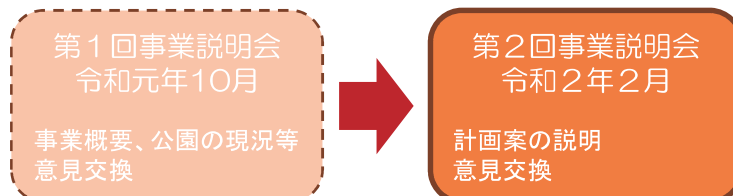
○事業の目的

- ・白ゆり公園の範囲を拡張し、地域の核となる公園及び防災活動拠点として公園全体を改修する。



- ・地域の防災活動拠点の整備
- ・地域の核となるレクリエーションの場の創出
- ・地域特性や幅広い世代のニーズにこたえられる安全で快適な施設の整備

■説明会概要



2

2. 第1回説明会の概要

■第1回説明会開催概要

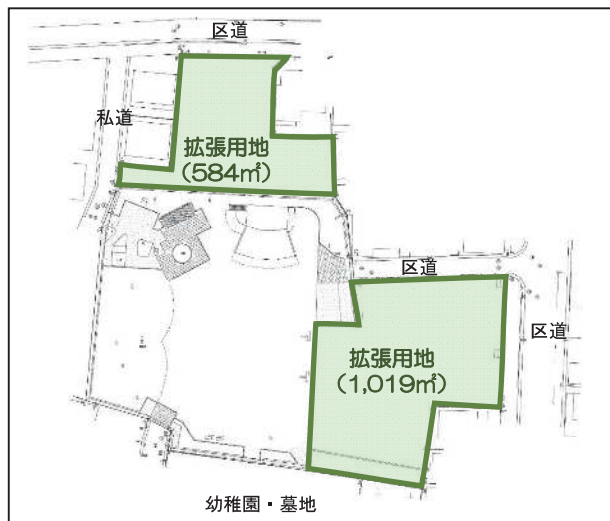
令和元年10月30日（水）に第1回事業説明会を開催しました。
当日は25名の地域の皆様と意見交換を行いました。

■内容

- I. 事業概要
- II. 公園の現況、計画案の説明
- III. 意見交換等



■現況と拡張用地



2. 第1回説明会の概要

◇基本方針◇

地域の核となるレクリエーションの場と防災活動拠点の創出

■整備方針

① 遊具の拡充

- ・幼児用遊具（滑り台、スイング遊具、砂場等）
- ・児童用遊具（複合遊具、ブランコ、鉄棒等）
- ・健康遊具

② 地域に親しまれてきた身近な公園機能の継承と発展

- ・大型滑り台の活用
- ・広場

③ 安心・安全の向上

- ・防球フェンスとメッシュフェンスの設置
- ・活動エリアの区分（児童用遊び場と幼児用遊び場等）

④ 緑量の確保

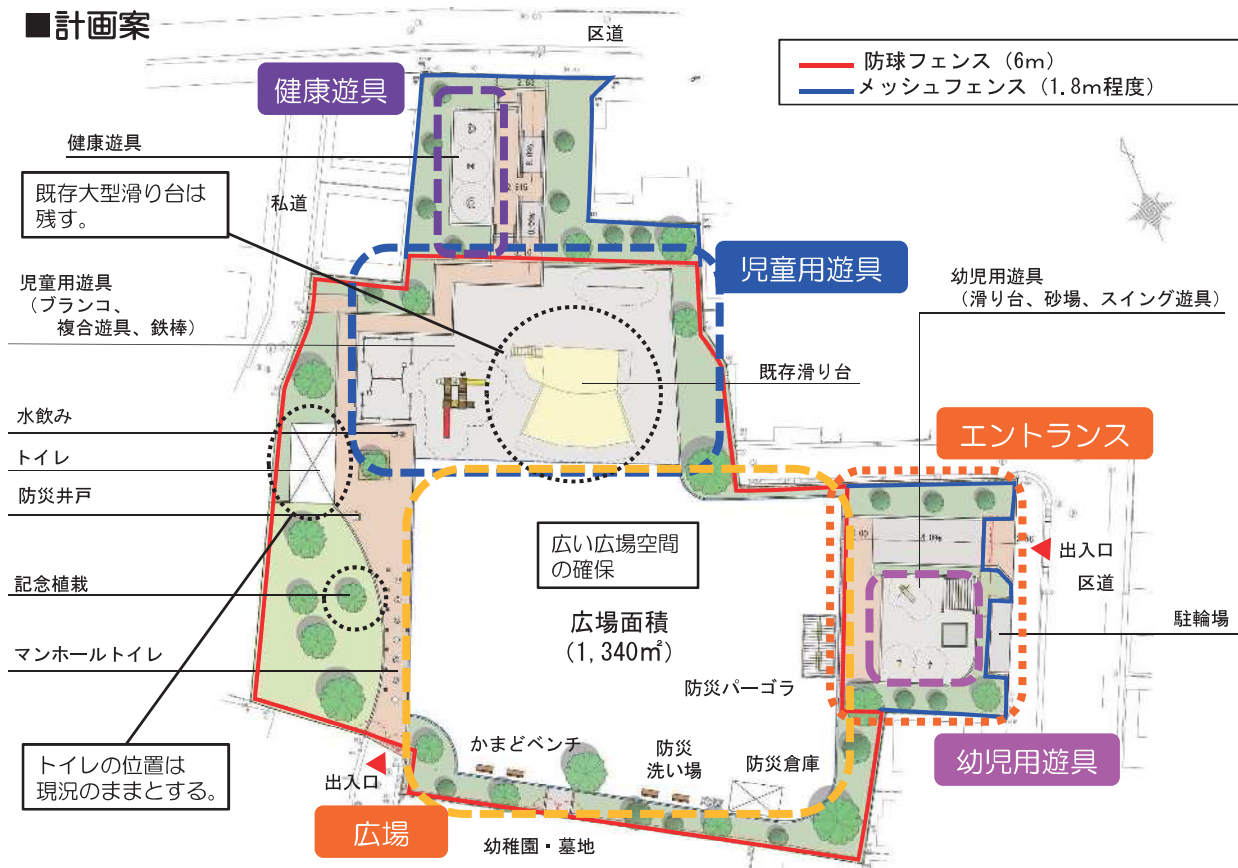
- ・記念植栽の保存
- ・公園樹木による日陰空間の確保

⑤ 防災活動拠点としての整備

- ・災害時の一時集合場所と防災活動拠点と施設の充実

2. 第1回説明会の概要

■計画案



5

3. 第1回説明会の主な意見

主な意見内容-1 出入口

- 私道である西側ではなく、北側に出入口、駐輪場を設置してほしい。
- 私道は車の通りがあるため、出入口の安全性を考慮してほしい。

主な意見内容-2 遊具

- 健康遊具は早朝や夜間使う人を考慮して公園を施設する場合でも利用しやすいようにしてほしい。
- 既存の滑り台が大きい子のたまり場になっているため、小さい子も利用できるようにしてほしい。

主な意見内容-3 フェンス

- 住宅側へのいたずらの対策をしてほしい。

主な意見内容-4 植栽

- 公園から住居が丸見えにならないように植栽等での目隠しや、北側の園路がまっすぐにならないように工夫してほしい。
- 落ち葉の落ちる大きな樹木は植えないでほしい。

6

3. 第1回説明会の主な意見

主な意見内容-5 トイレ

- トイレの位置は既存の位置としてほしい。

主な意見内容-6 公園の地盤高さ等

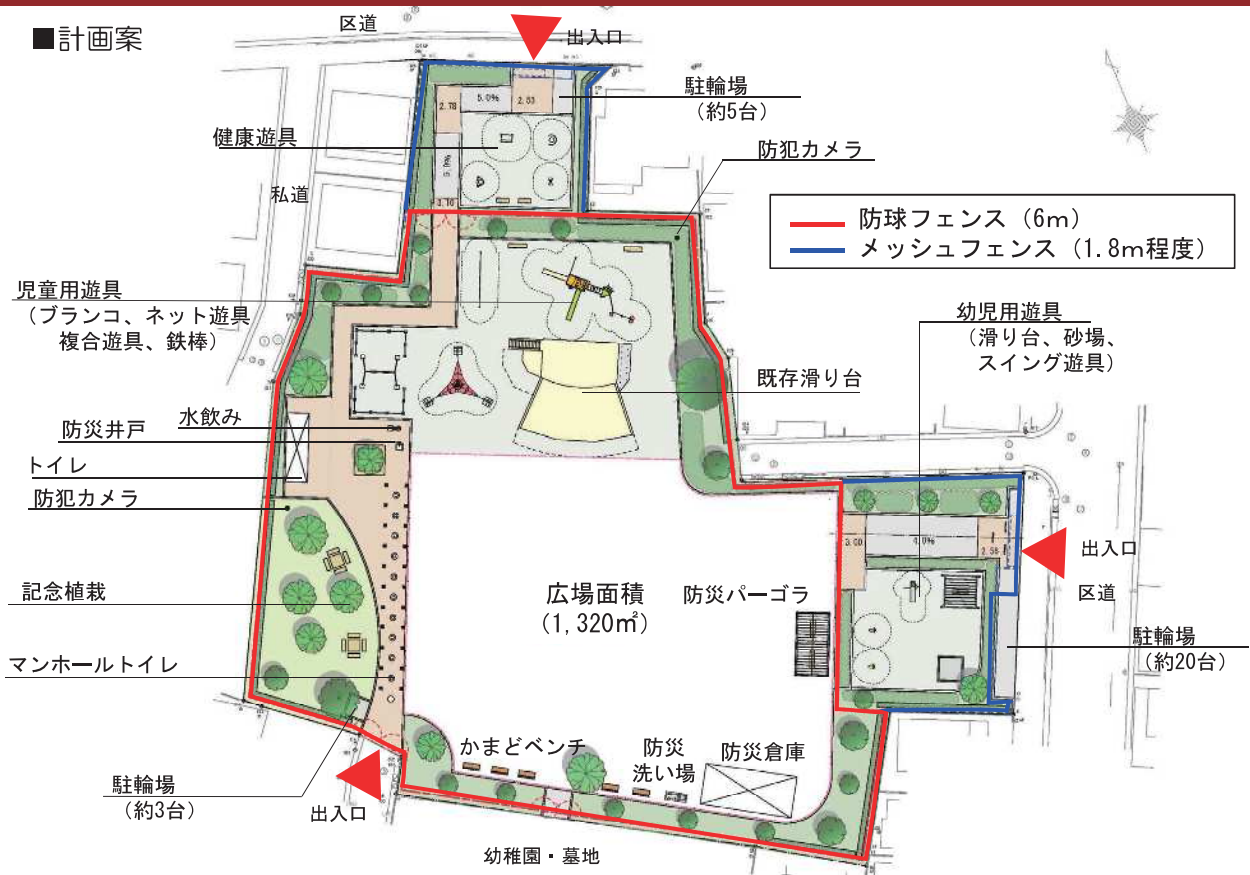
- 公園の地盤が高く、周辺住居への見通しがよくなっているため公園の地盤を道路と同じ高さにしてほしい。
- 公園の地盤が高いためなのか、大雨の際に水がしみだしてくる。

主な意見内容-7 その他

- 町会に集会所がないため、防災倉庫等に災害時の避難や地域の交流場所としての集会所をつくってほしい。
- 夜間の管理は今後も町会が行うのか。

4. 計画の修正案

■計画案



5. 検討内容-1 出入口

- 私道である西側ではなく、北側に出入口、駐輪場を設置してほしい。
- 私道は車の通りがあるため、出入口の安全性を考慮してほしい。

- ・ 出入口は北側、南側、東側とし、現況の西側、東側は廃止とします。
- ・ 駐輪場は東側、北側に設置します。
- ・ 東側の出入口には車止めを設置し、飛び出し防止をします。



車止め

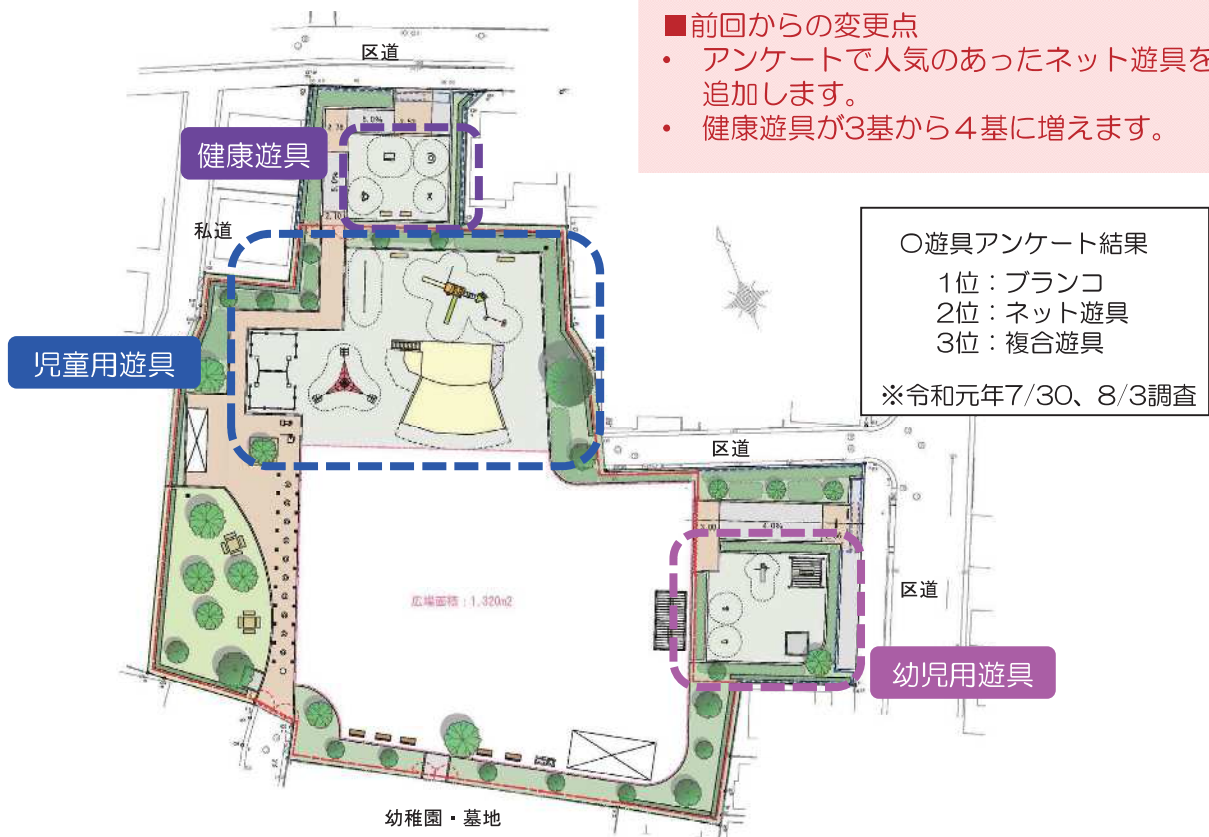


駐輪場

5. 検討内容-2 遊具

■ 前回からの変更点

- ・ アンケートで人気のあったネット遊具を追加します。
- ・ 健康遊具が3基から4基に増えます。



○遊具アンケート結果

- 1位: プランコ
- 2位: ネット遊具
- 3位: 複合遊具

※令和元年7/30、8/3調査

5. 検討内容-2 遊具

幼児用遊具



スイング遊具



幼児用滑り台



砂場

児童用遊具



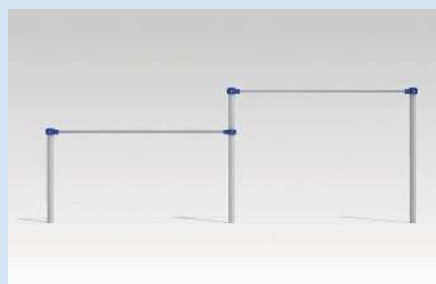
複合遊具



ネット遊具



ブランコ



鉄棒

5. 検討内容-2 遊具

健康遊具

- 健康促進のための健康遊具を設置します。
- ストレッチや軽運動が中心で気軽に取り組めるものとしします。
- 高齢者をはじめとして誰でも簡単に安全に使うことができるものとしします。



びら下がり



前屈



平均台



腰ひねり

5. 検討内容-3 防犯カメラ

●既存の滑り台が大きい子のたまり場になっているため、小さい子も利用できるようにしてほしい。



- 公園全体を確認できる位置に防犯カメラを設置します。
- 滑り台がたまり場にならないように付近に防犯カメラを設置します。



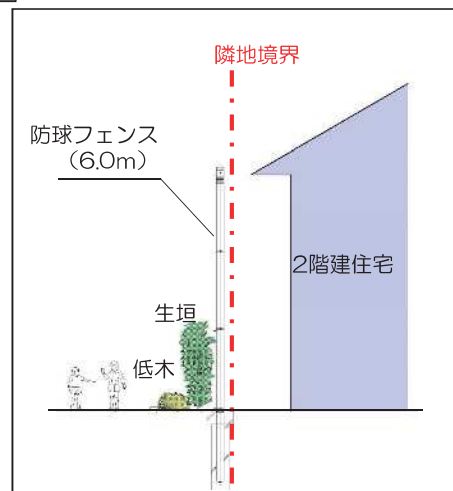
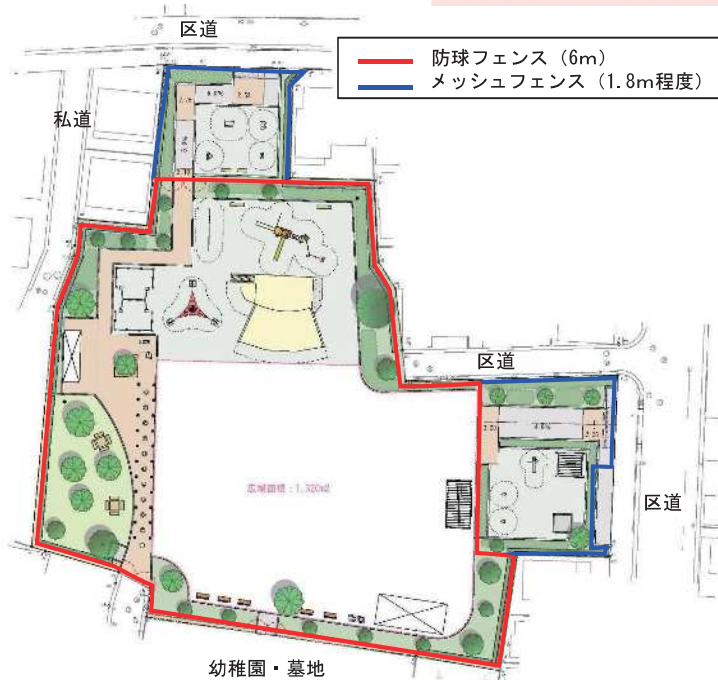
防犯カメラ

5. 検討内容-4 フェンス（防球フェンスとメッシュフェンス）

●住宅側へのいたずらの対策をしてほしい。



- 公園周囲には防球フェンス（6.0m）とメッシュフェンス（1.8m程度）を設置します。
- 防球フェンスは住宅側によせ、生垣や低木による緩衝帯を設け、隣接住宅へのいたずらを防止します。



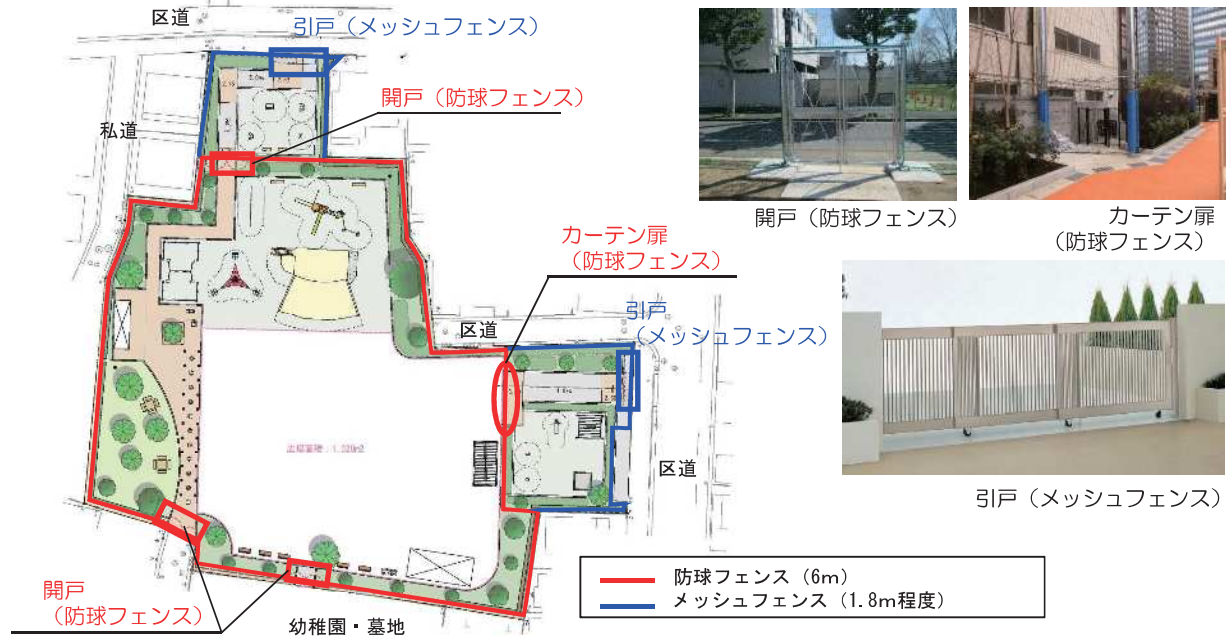
防球フェンス設置イメージ

5. 検討内容-4 フェンス（開園時間及び施錠について）

●健康遊具は早朝や夜間使う人を考慮して公園を施錠する場合でも利用しやすいようにしてほしい。

●健康遊具は防球フェンス外に設置し、利用しやすいようにします。

- 公園は夜間も開放いたします。
- 防球フェンスとメッシュフェンスは施錠可能なものを設置します。



15

5. 検討内容-5 施設配置及び植栽

●公園から住居が丸見えにならないように植栽等で目隠しをしてほしい。

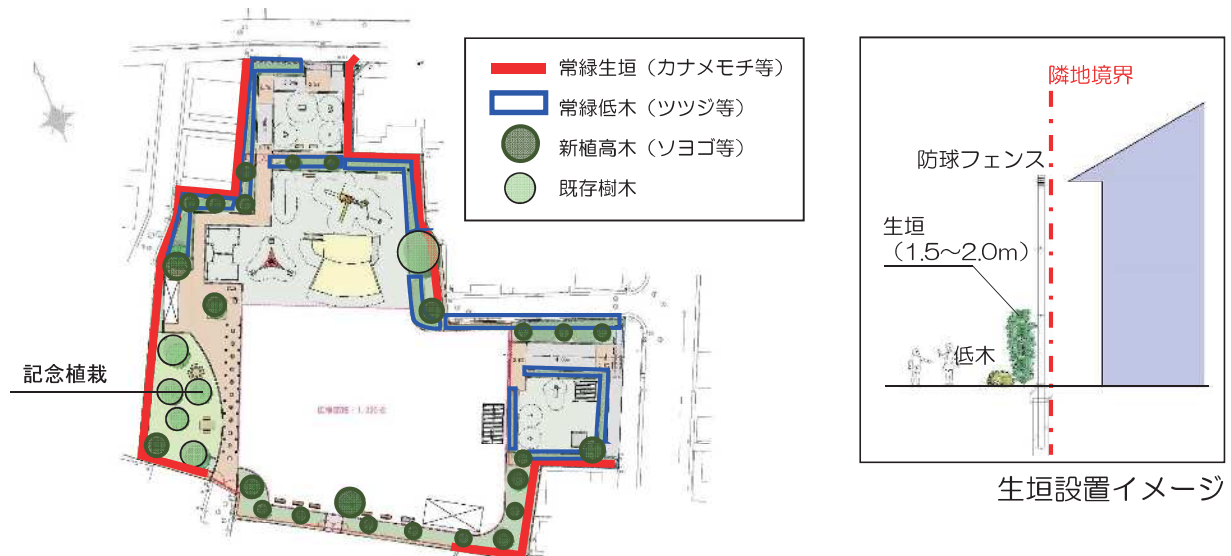
●隣接する住宅側には生垣を植栽し、住宅が丸見えにならないようにします。

●落葉する大きな樹木は植えないでほしい。

●新しく公園に整備する樹木は常緑を多く植栽します。

●公園の地盤が高く、周辺住居への見通しがよくなっているため公園の地盤を道路と同じ高さにしてほしい。

●防犯上公園内が道路から見えるようにしますが、植栽や生垣、施設配置で近隣住宅から公園が直接見えない工夫をします。



16

5. 検討内容-5 施設配置及び植栽

新しく公園に整備する樹木は常緑を多く植栽します。

生垣



キンメツゲ (常緑)



カナメモチ (常緑)

低木



オオムラサキツツジ (常緑)



サツキツツジ (常緑)



ヒラドツツジ (常緑)



ビョウヤナギ (常緑)

高木



ソヨゴ (常緑)



モッコク (常緑)



シマトネリコ (常緑)

5. 検討内容-6 トイレ

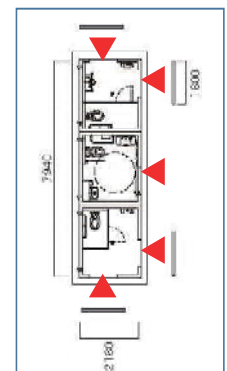
● トイレの位置は既存の位置としてほしい。



● トイレの位置は既存の位置とします。



トイレイメージ

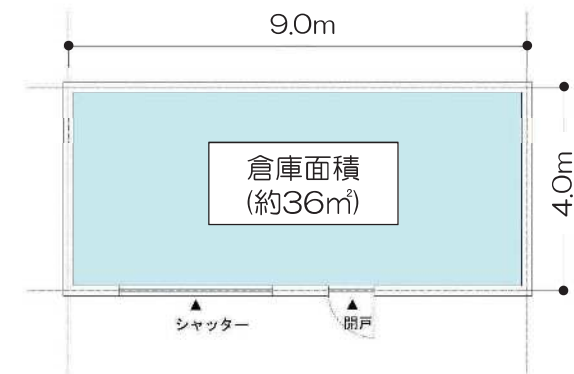


トイレ平面図

- トイレ規模は
男子トイレ (小1立・大1穴)
女子トイレ (大1穴)
だれでもトイレとします。
- トイレの入口は内部が見えないように目隠し壁を設置します。

5. 検討内容-7 防災施設（防災倉庫）

■白ゆり公園防災倉庫



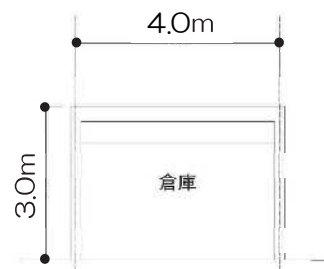
1階平面図



防災倉庫イメージ



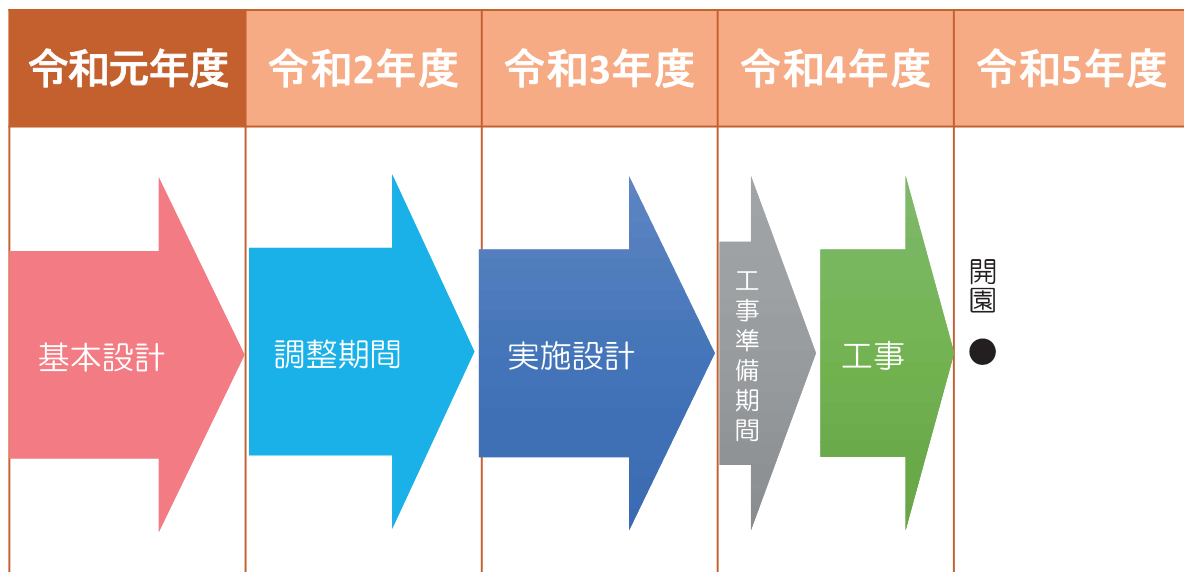
北立面図



東立面図

19

6. 事業スケジュール（予定）



※年度とは、4月から3月までを示します。

20